Годишен анализ

на здравно-демографското състояние

и здравната мрежа

в Област Пазарджик

- ✓ *Население (2018) – 255 479*
- ✓ *Площ (кв. км) – 4458 km²*
- ✓ *Общини – 12*
- ✓ *Брой на населените места – 117*

  (13 града и 104 села)



2018 г.

1. Здравно-демографска характеристика на областта

1.1. Численост на населението

Населението на област Пазарджик към 31.12.2018 г. възлиза на 255 479 души, с 2 486 души по-малко в сравнение с предходната 2017 година. Областта включва 12 общини, от които община Пазарджик е с най-многобройно население /42 % от общото население на областта/. В градовете живеят 160 414 души, а в селата 95 065 души. Съотношението градско : селско население е непроменено от дългогодишен период – 62,79 % градско към 37,21 % селско население. Общо половата структура на населението е с превес на женското над мъжкото население на областта – 48,97 % мъже и 51,03 % жени или в абсолютен брой – 125 103 мъже, 130 376 жени. Разгледано по възрастови групи съотношението мъже : жени е с превес на мъжете във възрастта до 60 години и със значителен превес на жените във възрастта над 60 години.

Области Общини	Общо			В градовете			В селата		
	всичко	мъже	жени	всичко	мъже	жени	всичко	мъже	жени
Общо за страната	7000039	3395701	3604338	5159129	2481128	2678001	1840910	914573	926337
Пазарджик-област	255479	125103	130376	160414	77790	82624	95065	47313	47752
Батак	5368	2659	2709	2790	1395	1395	2578	1264	1314
Белово	7623	3698	3925	3374	1653	1721	4249	2045	2204
Брацигово	8530	4198	4332	3733	1843	1890	4797	2355	2442
Велинград	33787	16247	17540	21256	10089	11167	12531	6158	6373
Лесичово	5119	2570	2549	-	-	-	5119	2570	2549
Пазарджик	107505	52509	54996	68194	32826	35368	39311	19683	19628
Панагюрище	22547	11145	11402	16053	7891	8162	6494	3254	3240
Пещера	17716	8657	9059	15837	7751	8086	1879	906	973
Ракитово	14479	7158	7321	11933	5893	6040	2546	1265	1281
Септември	23620	11760	11860	10094	4956	5138	13526	6804	6722
Стрелча	4473	2142	2331	3758	1786	1972	715	356	359
Сърница	4712	2360	2352	3392	1707	1685	1320	653	667

Население на област Пазарджик през годините

Година	Население в областта - общо	мъже	Отн. дял	жени	Отн. дял	В градовете	Отн. дял	В селата	Отн. дял
2018	255 479	125 103	49 %	130 376	51 %	160 414	63 %	95 065	37 %
2017	257 965	126 454	49 %	131 511	51 %	161 706	63 %	96 259	37 %
2016	260 814	127 882	49 %	132 932	51 %	163 074	62 %	97 740	38 %
2015	263 630	129 319	49 %	134 131	51 %	164 445	62 %	99 185	38 %
2014	266 549	130 829	49 %	135 720	51 %	166 560	62 %	99 989	38 %
2013	269 287	132 375	49 %	136 912	51 %	168 024	62 %	101 263	38 %

(брой)

		Възраст	*Население към 31.12.2018 г.*																	
			Общо	0 - 4	5 - 9	10 - 14	15 - 19	20 - 24	25 - 29	30 - 34	35 - 39	40 - 44	45 - 49	50 - 54	55 - 59	60 - 64	65 - 69	70 - 74	75 - 79	80+
Общо за страната	Общо	Общо	7000039	325725	344667	334453	315547	307744	419624	479506	489908	544398	518322	469131	477398	480497	473587	401524	279398	338610
		Мъже	3395701	167547	176901	172140	162291	158591	215814	247397	254064	279842	265640	236143	234382	224905	209008	165752	107489	117795
		Жени	3604338	158178	167766	162313	153256	149153	203810	232109	235844	264556	252682	232988	243016	255592	264579	235772	171909	220815
	В градовете	Общо	5159129	247263	262014	247599	230637	231943	322373	375746	381251	425300	393882	346726	349763	347659	333956	269547	177499	215971
		Мъже	2481128	127055	134544	127187	118421	118481	163283	190630	194730	215707	198375	170841	167284	158736	145166	110070	67524	73094
		Жени	2678001	120208	127470	120412	112216	113462	159090	185116	186521	209593	195507	175885	182479	188923	188790	159477	109975	142877
	В селата	Общо	1840910	78462	82653	86854	84910	75801	97251	103760	108657	119098	124440	122405	127635	132838	139631	131977	101899	122639
		Мъже	914573	40492	42357	44953	43870	40110	52531	56767	59334	64135	67265	65302	67098	66169	63842	55682	39965	44701
		Жени	926337	37970	40296	41901	41040	35691	44720	46993	49323	54963	57175	57103	60537	66669	75789	76295	61934	77938
Област Пазарджик	Общо	Общо	255479	12206	13250	13162	12672	10449	14080	16530	17147	17895	18837	18497	19665	18566	16617	13974	10277	11655
		Мъже	125103	6245	6872	6805	6640	5442	7257	8760	9069	9441	9653	9344	9844	8822	7390	5681	3858	3980
		Жени	130376	5961	6378	6357	6032	5007	6823	7770	8078	8454	9184	9153	9821	9744	9227	8293	6419	7675
	В градовете	Общо	160414	7924	8675	8348	7934	6260	8501	10432	11070	11609	12023	11632	12515	11891	10418	8515	5906	6761
		Мъже	77790	4076	4521	4311	4159	3249	4286	5365	5783	6074	6055	5720	6130	5525	4627	3404	2211	2294
		Жени	82624	3848	4154	4037	3775	3011	4215	5067	5287	5535	5968	5912	6385	6366	5791	5111	3695	4467
	В селата	Общо	95065	4282	4575	4814	4738	4189	5579	6098	6077	6286	6814	6865	7150	6675	6199	5459	4371	4894
		Мъже	47313	2169	2351	2494	2481	2193	2971	3395	3286	3367	3598	3624	3714	3297	2763	2277	1647	1686
		Жени	47752	2113	2224	2320	2257	1996	2608	2703	2791	2919	3216	3241	3436	3378	3436	3182	2724	3208

Население към 31.12.2018 г. в област Пазарджик по общини, пол, местоживеене и възраст

Възраст	Батак	Мъже	Жени	Белово	Мъже	Жени	Брацигово	Мъже	Жени	Велинград	Мъже	Жени	Лесичово	Мъже	Жени	Пазарджик	Мъже	Жени	Панагюрище	Мъже	Жени	Пещера	Мъже	Жени	Ракитово	Мъже	Жени	Септември	Мъже	Жени	Стрелча	Мъже	Жени	Сърница	Мъже	Жени
Общо	5368	2659	2709	7623	3698	3925	8530	4198	4332	33787	16247	17540	5119	2570	2549	107505	52509	54996	22547	11145	11402	17716	8657	9059	14479	7158	7321	23620	11760	11860	4473	2142	2331	4712	2360	2352
0	27	13	14	52	24	28	69	35	34	368	185	183	49	23	26	980	500	480	199	115	84	155	75	80	181	95	86	257	133	124	39	22	17	38	18	20
1	40	20	20	55	28	27	82	43	39	358	184	174	46	24	22	980	494	486	203	101	102	154	97	57	144	64	80	218	117	101	33	16	17	35	19	16
2	54	29	25	36	21	15	65	26	39	378	197	181	35	22	13	1055	555	500	158	86	72	164	90	74	152	73	79	236	118	118	42	18	24	39	20	19
3	32	14	18	55	32	23	70	36	34	349	184	165	45	21	24	1067	554	513	172	91	81	194	108	86	161	83	78	223	114	109	34	22	12	42	21	21
4	36	18	18	48	24	24	74	39	35	371	181	190	54	24	30	1114	543	571	195	94	101	208	109	99	181	76	105	232	120	112	35	18	17	38	19	19
5	34	17	17	48	24	24	60	27	33	361	194	167	44	17	27	1111	581	530	148	77	71	199	100	99	179	99	80	239	125	114	37	16	21	40	18	22
6	43	20	23	47	26	21	78	39	39	385	205	180	42	18	24	1105	554	551	177	95	82	181	104	77	177	93	84	258	129	129	32	12	20	50	23	27
7	33	16	17	40	20	20	72	36	36	403	202	201	50	27	23	1141	609	532	191	96	95	231	138	93	186	95	91	257	125	132	32	18	14	43	19	24
8	32	13	19	49	28	21	62	37	25	354	170	184	55	31	24	1222	639	583	193	103	90	200	109	91	174	87	87	270	141	129	36	16	20	47	27	20
9	38	19	19	62	31	31	102	60	42	381	193	188	49	26	23	1216	657	559	195	104	91	211	97	114	170	83	87	300	153	147	32	12	20	46	22	24
10	41	21	20	54	24	30	77	39	38	382	198	184	53	24	29	1173	610	563	181	85	96	191	99	92	180	95	85	261	145	116	44	19	25	49	28	21
11	55	28	27	71	39	32	76	38	38	351	185	166	51	31	20	1087	565	522	196	107	89	194	103	91	170	93	77	247	130	117	34	18	16	45	24	21
12	44	26	18	45	25	20	74	27	47	377	194	183	38	21	17	1128	576	552	209	126	83	209	110	99	186	96	90	230	130	100	41	22	19	51	23	28
13	38	26	12	65	33	32	90	50	40	359	170	189	65	40	25	1086	544	542	206	107	99	204	90	114	178	87	91	240	113	127	27	13	14	49	23	26
14	35	15	20	64	27	37	86	41	45	386	208	178	61	36	25	1118	579	539	201	94	107	196	107	89	169	97	72	247	127	120	36	18	18	61	36	25
15	33	12	21	43	16	27	81	36	45	409	219	190	48	24	24	1033	517	516	169	94	75	179	98	81	183	89	94	251	138	113	29	14	15	51	21	30
16	46	24	22	67	34	33	77	37	40	363	200	163	53	38	15	1100	568	532	187	104	83	199	105	94	183	104	79	255	124	131	38	21	17	46	32	14
17	45	26	19	59	23	36	80	50	30	387	200	187	61	33	28	1062	560	502	182	94	88	152	82	70	168	82	86	232	108	124	29	12	17	49	23	26
18	63	31	32	63	35	28	94	54	40	389	186	203	63	31	32	1023	525	498	239	130	109	220	132	88	169	86	83	240	136	104	34	12	22	55	25	30
19	43	21	22	51	32	19	95	50	45	363	188	175	41	25	16	988	521	467	156	97	59	178	98	80	166	79	87	226	130	96	34	25	9	50	29	21
20	33	20	13	44	20	24	59	26	33	273	138	135	40	22	18	826	418	408	143	69	74	162	86	76	129	67	62	188	91	97	31	16	15	49	23	26
21	30	15	15	51	29	22	54	26	28	258	121	137	38	21	17	770	403	367	133	71	62	158	80	78	108	65	43	184	97	87	31	18	13	50	21	29
22	28	16	12	49	25	24	71	41	30	305	145	160	47	23	24	837	439	398	166	96	70	139	79	60	162	80	82	211	104	107	19	9	10	46	25	21
23	43	23	20	74	38	36	65	36	29	299	156	143	35	23	12	852	435	417	157	80	77	165	94	71	150	87	63	219	110	109	39	20	19	52	30	22

24	48	25	23	54	31	23	81	43	38	339	180	159	54	33	21	868	466	402	185	87	98	168	93	75	230	119	111	242	132	110	45	21	24	63	35	28
25	43	27	16	52	28	24	93	49	44	329	169	160	54	30	24	1033	515	518	196	107	89	184	91	93	212	116	96	240	127	113	47	21	26	59	36	23
26	46	26	20	67	33	34	89	48	41	327	172	155	47	25	22	1026	517	509	221	94	127	182	88	94	176	94	82	278	139	139	32	16	16	83	42	41
27	64	35	29	75	48	27	93	46	47	355	164	191	55	32	23	1121	576	545	214	98	116	203	112	91	184	96	88	287	143	144	31	14	17	59	33	26
28	51	36	15	67	36	31	101	53	48	377	192	185	67	37	30	1285	648	637	236	148	88	205	114	91	226	120	106	324	169	155	48	21	27	78	44	34
29	65	28	37	69	32	37	94	51	43	398	196	202	63	34	29	1349	703	646	259	144	115	205	103	102	206	110	96	328	167	161	56	33	23	66	31	35
30	65	36	29	79	42	37	98	47	51	456	236	220	53	36	17	1386	728	658	262	141	121	210	108	102	224	121	103	299	158	141	55	31	24	69	31	38
31	58	29	29	85	56	29	102	55	47	405	212	193	49	30	19	1399	713	686	235	134	101	203	111	92	206	105	101	323	203	120	54	27	27	71	39	32
32	53	24	29	89	37	52	105	61	44	473	238	235	51	22	29	1450	723	727	255	137	118	239	118	121	194	100	94	328	178	150	62	35	27	54	32	22
33	56	28	28	97	55	42	115	73	42	440	237	203	67	35	32	1470	749	721	270	153	117	191	98	93	209	119	90	313	191	122	46	20	26	86	40	46
34	61	38	23	91	49	42	102	61	41	458	238	220	50	30	20	1453	779	674	263	142	121	198	91	107	207	130	77	328	189	139	65	33	32	95	48	47
35	71	45	26	93	51	42	95	56	39	462	245	217	64	36	28	1483	728	755	271	147	124	216	104	112	191	92	99	319	178	141	48	23	25	64	31	33
36	66	32	34	93	52	41	90	51	39	467	233	234	52	25	27	1516	804	712	268	148	120	228	122	106	200	110	90	301	154	147	50	36	14	68	28	40
37	79	45	34	67	31	36	91	53	38	470	254	216	53	30	23	1495	796	699	299	164	135	221	106	115	205	102	103	252	147	105	40	25	15	69	36	33
38	75	42	33	99	60	39	82	43	39	465	245	220	59	30	29	1538	831	707	287	161	126	218	114	104	171	90	81	308	167	141	50	29	21	60	35	25
39	82	45	37	94	51	43	106	59	47	492	252	240	67	40	27	1581	816	765	301	169	132	258	139	119	214	108	106	304	156	148	50	26	24	69	41	28
40	72	39	33	94	45	49	84	45	39	415	235	180	56	28	28	1583	829	754	266	143	123	249	128	121	193	119	74	280	150	130	45	20	25	60	38	22
41	56	34	22	116	57	59	87	42	45	479	245	234	65	39	26	1664	895	769	278	154	124	241	118	123	212	108	104	306	165	141	46	26	20	67	40	27
42	77	36	41	87	41	46	99	62	37	488	236	252	61	31	30	1652	866	786	266	147	119	256	123	133	205	109	96	327	182	145	65	32	33	59	23	36
43	64	34	30	100	58	42	89	49	40	491	262	229	58	30	28	1552	840	712	304	161	143	263	132	131	204	96	108	304	153	151	44	28	16	69	39	30
44	90	50	40	120	74	46	108	55	53	464	259	205	70	41	29	1645	844	801	294	144	150	272	145	127	189	86	103	316	166	150	72	33	39	57	32	25
45	87	49	38	126	63	63	113	66	47	463	241	222	68	43	25	1570	817	753	329	183	146	263	133	130	194	95	99	330	153	177	56	29	27	61	32	29
46	60	34	26	86	48	38	105	56	49	460	225	235	62	37	25	1586	827	759	311	148	163	229	110	119	175	74	101	311	159	152	61	34	27	59	26	33
47	99	49	50	117	59	58	115	61	54	494	254	240	61	29	32	1648	836	812	326	186	140	283	138	145	207	118	89	319	157	162	58	26	32	80	36	44
48	84	48	36	115	59	56	124	59	65	503	260	243	59	28	31	1616	851	765	368	196	172	279	143	136	225	125	100	345	190	155	74	40	34	72	30	42
49	96	53	43	98	50	48	128	70	58	498	243	255	71	28	43	1712	855	857	389	184	205	272	134	138	231	112	119	357	173	184	69	46	23	80	45	35
50	87	48	39	126	61	65	104	55	49	537	255	282	70	41	29	1708	848	860	345	164	181	267	139	128	246	120	126	376	187	189	76	51	25	77	47	30
51	93	43	50	100	52	48	99	55	44	448	224	224	58	37	21	1434	708	726	352	189	163	226	110	116	215	112	103	348	185	163	58	34	24	79	48	31
52	85	46	39	97	51	46	126	58	68	475	227	248	64	31	33	1539	764	775	358	205	153	235	117	118	194	94	100	314	163	151	53	26	27	84	44	40
53	94	49	45	122	70	52	114	54	60	444	228	216	57	29	28	1469	740	729	332	177	155	230	117	113	212	122	90	343	189	154	74	34	40	94	54	40
54	100	47	53	125	44	81	126	66	60	521	248	273	83	44	39	1471	724	747	373	168	205	230	130	100	207	94	113	381	206	175	61	25	36	81	46	35
55	101	53	48	117	61	56	134	74	60	485	250	235	79	37	42	1502	734	768	421	211	210	246	108	138	190	101	89	356	198	158	76	39	37	102	41	61
56	70	39	31	123	57	66	122	64	58	512	231	281	72	38	34	1648	832	816	396	204	192	245	124	121	206	120	86	354	177	177	74	37	37	70	32	38
57	106	54	52	135	81	54	138	72	66	506	238	268	78	36	42	1635	796	839	412	209	203	268	132	136	210	103	107	390	209	181	79	43	36	76	40	36
58	71	44	27	119	67	52	118	59	59	500	238	262	85	49	36	1666	823	843	412	212	200	253	123	130	189	83	106	367	187	180	63	33	30	78	44	34

59	99	45	54	145	71	74	127	62	65	507	243	264	80	44	36	1686	838	848	362	186	176	275	130	145	198	104	94	386	198	188	65	39	26	80	47	33
60	100	60	40	151	76	75	119	61	58	495	227	268	63	37	26	1581	761	820	385	181	204	268	128	140	213	98	115	368	186	182	72	45	27	66	33	33
61	84	41	43	130	68	62	112	58	54	552	237	315	79	44	35	1589	785	804	342	161	181	296	135	161	173	78	95	341	163	178	59	25	34	65	28	37
62	96	47	49	170	76	94	126	63	63	451	209	242	75	36	39	1530	732	798	370	185	185	288	146	142	193	94	99	362	162	200	78	32	46	66	30	36
63	100	42	58	160	70	90	126	63	63	500	244	256	69	38	31	1572	707	865	373	193	180	250	115	135	177	84	93	313	149	164	59	24	35	56	25	31
64	97	47	50	122	60	62	115	59	56	423	184	239	67	38	29	1352	629	723	350	154	196	225	103	122	161	68	93	268	143	125	60	28	32	63	27	36
65	93	47	46	141	72	69	130	66	64	418	190	228	84	47	37	1370	605	765	310	159	151	240	118	122	151	67	84	297	139	158	68	33	35	44	19	25
66	71	34	37	151	69	82	120	51	69	395	166	229	59	27	32	1345	617	728	306	146	160	227	84	143	153	76	77	277	133	144	61	32	29	58	23	35
67	76	37	39	123	63	60	139	58	81	382	165	217	47	21	26	1232	529	703	317	144	173	217	90	127	126	54	72	279	120	159	67	28	39	51	23	28
68	69	36	33	128	57	71	135	58	77	438	168	270	64	29	35	1546	656	890	360	167	193	269	110	159	167	72	95	317	144	173	68	34	34	56	25	31
69	78	32	46	150	71	79	126	57	69	383	167	216	75	28	47	1441	634	807	316	146	170	249	96	153	145	66	79	289	139	150	81	34	47	42	12	30
70	83	40	43	99	46	53	118	53	65	362	148	214	62	28	34	1233	516	717	313	125	188	218	95	123	138	52	86	282	127	155	80	33	47	37	20	17
71	67	26	41	101	41	60	109	52	57	382	155	227	86	36	50	1259	514	745	290	124	166	204	79	125	106	36	70	236	99	137	65	28	37	24	15	9
72	61	21	40	117	51	66	117	47	70	336	133	203	81	31	50	1358	589	769	302	122	180	222	87	135	153	54	99	268	111	157	76	31	45	45	13	32
73	63	20	43	95	42	53	99	48	51	334	130	204	66	31	35	1044	395	649	316	126	190	186	80	106	112	44	68	228	79	149	63	20	43	40	15	25
74	69	31	38	89	39	50	108	39	69	246	88	158	55	19	36	920	371	549	248	103	145	126	44	82	83	32	51	205	72	133	46	21	25	43	14	29
75	58	22	36	71	22	49	129	42	87	261	100	161	53	18	35	912	386	526	222	90	132	155	71	84	82	25	57	241	86	155	60	28	32	19	12	7
76	50	19	31	91	25	66	106	37	69	275	98	177	55	23	32	892	354	538	211	92	119	147	63	84	87	40	47	186	74	112	62	21	41	31	14	17
77	49	16	33	64	20	44	90	37	53	250	85	165	65	26	39	812	316	496	214	74	140	115	42	73	115	42	73	212	75	137	41	17	24	25	9	16
78	46	13	33	79	27	52	109	36	73	233	77	156	56	21	35	764	284	480	250	84	166	125	47	78	73	24	49	160	59	101	68	24	44	32	14	18
79	34	15	19	64	17	47	76	31	45	216	76	140	39	13	26	702	258	444	212	65	147	116	45	71	69	23	46	185	64	121	40	17	23	21	3	18
80	26	8	18	75	31	44	64	22	42	201	65	136	45	16	29	610	212	398	173	62	111	86	26	60	70	20	50	144	56	88	46	13	33	17	7	10
81	33	6	27	63	20	43	81	39	42	163	60	103	41	15	26	605	219	386	170	71	99	97	26	71	56	18	38	123	37	86	40	12	28	14	7	7
82	33	11	22	57	18	39	84	25	59	175	64	111	50	23	27	557	207	350	176	62	114	96	41	55	57	25	32	145	57	88	34	11	23	16	8	8
83	27	9	18	58	23	35	84	34	50	160	60	100	42	13	29	493	181	312	153	50	103	69	30	39	37	11	26	112	33	79	29	8	21	14	8	6
84	38	9	29	43	11	32	49	21	28	146	46	100	39	11	28	478	158	320	134	55	79	72	26	46	38	15	23	98	32	66	45	10	35	15	8	7
85	39	12	27	42	14	28	59	19	40	132	50	82	41	19	22	403	141	262	96	30	66	63	17	46	48	23	25	82	27	55	32	8	24	7	2	5
86	23	9	14	42	13	29	54	21	33	110	34	76	37	6	31	342	110	232	96	33	63	59	19	40	31	7	24	82	26	56	27	7	20	7	4	3
87	19	8	11	27	11	16	32	8	24	81	32	49	15	3	12	212	77	135	62	21	41	40	17	23	23	7	16	50	19	31	18	6	12	3	2	1
88	21	5	16	30	12	18	31	12	19	66	21	45	22	6	16	208	69	139	56	22	34	43	11	32	24	8	16	37	11	26	11	4	7	4	1	3
89	7	4	3	15	4	11	16	4	12	63	21	42	16	6	10	175	53	122	37	11	26	25	9	16	15	5	10	35	11	24	12	5	7	3	1	2
90	14	4	10	20	5	15	13	2	11	46	11	35	13	4	9	126	41	85	34	9	25	20	5	15	16	1	15	32	10	22	13	4	9	4	1	3
91	5	0	5	11	2	9	16	4	12	33	10	23	7	1	6	102	24	78	23	7	16	19	6	13	5	1	4	17	6	11	12	4	8	2	1	1
92	10	5	5	7	2	5	6	1	5	15	0	15	12	4	8	76	26	50	19	4	15	12	5	7	8	2	6	12	3	9	7	1	6	2	1	1
93	2	0	2	3	0	3	6	0	6	12	3	9	7	1	6	59	17	42	15	1	14	4	1	3	3	0	3	12	2	10	1	0	1	0	0	0

94	3	3	0	2	0	2	7	2	5	11	3	8	3	1	2	37	15	22	10	4	6	8	2	6	3	2	1	10	0	10	5	1	4	0	0	0
95	1	1	0	0	0	0	4	3	1	13	5	8	2	0	2	29	9	20	5	1	4	3	1	2	3	1	2	6	2	4	0	0	0	0	0	0
96	3	1	2	1	1	0	1	0	1	7	3	4	0	0	0	10	2	8	1	0	1	2	1	1	0	0	0	2	0	2	1	0	1	0	0	0
97	0	0	0	0	0	0	3	2	1	5	2	3	1	0	1	5	2	3	5	0	5	0	0	0	1	0	1	0	0	0	0	0	0	0	0	0
98	0	0	0	0	0	0	0	0	0	3	1	2	1	0	1	5	2	3	0	0	0	1	0	1	1	1	0	2	1	1	0	0	0	0	0	0
99	0	0	0	0	0	0	1	1	0	1	1	0	0	0	0	3	1	2	1	0	1	0	0	0	0	0	0	0	0	0	0	0	0	0	0	0
100+	0	0	0	0	0	0	0	0	0	0	0	0	0	0	0	3	0	3	2	0	2	0	0	0	0	0	0	0	0	0	0	0	0	1	0	1

Население в област Пазарджик по възрастови групи и пол

Възраст	Общо	Мъже	Жени	Мъже	Жени
години	*брой хора*	*брой хора*	*брой хора*	*%*	*%*
Общо	255479	125103	130376	48.97	51.03
1-4	12206	6245	5961	51.16	48.84
5-9	13250	6872	6378	51.86	48.14
10-14	13162	6805	6357	51.70	48.30
15-19	12672	6640	6032	52.40	47.60
20-24	10449	5442	5007	52.08	47.92
25-29	14080	7257	6823	51.54	48.46
30-34	16530	8760	7770	52.99	47.01
35-39	17147	9069	8078	52.89	47.11
40-44	17895	9441	8454	52.76	47.24
45-49	18837	9653	9184	51.24	48.76
50-54	18497	9344	9153	50.52	49.48
55-59	19665	9844	9821	50.06	49.94
60-64	18566	8822	9744	47.52	52.48
65-69	16617	7390	9227	44.47	55.53
70-74	13974	5681	8293	40.65	59.35
75-79	10277	3858	6419	37.54	62.46
80 +	11655	3980	7675	34.15	65.85

Съотношение в % на мъжете и жените по възрастови групи в област Пазарджик за 2018 г.

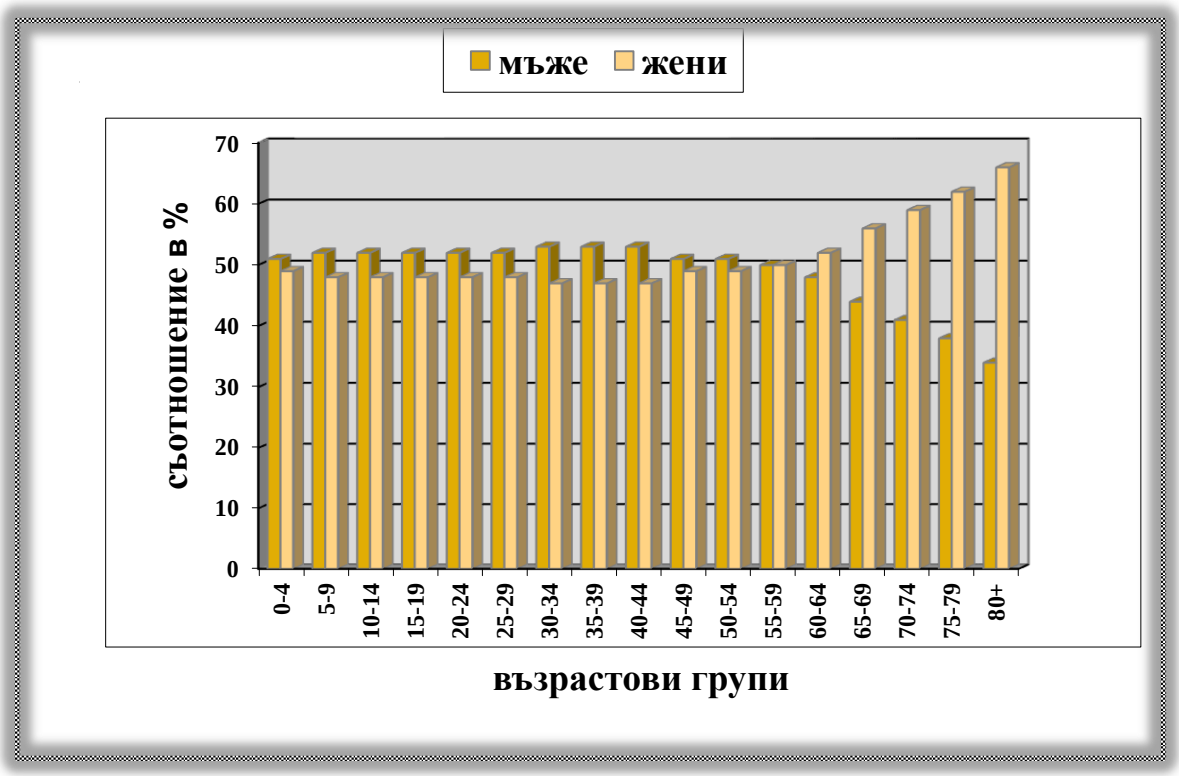

Население в област Пазарджик по години към 31.12. на съответната година /в периода от 2000 г. до 2018 г./

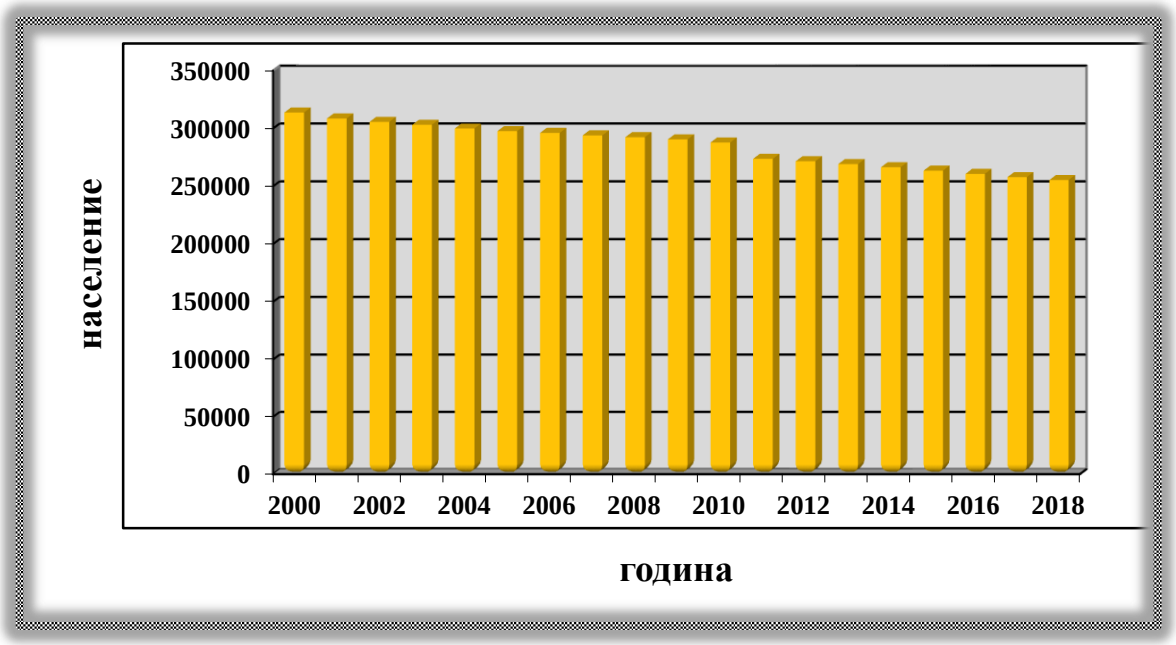

Население в област Пазарджик по общини и по години към 31.12. на съответната година /в периода от 2000 г. до 2018 г./

година / община	*Пазарджик*	*Батак*	*Белово*	*Брацигово*	*Велинград*	*Лесичово*	*Пазарджик*	*Панагюрище*	*Пещера*	*Ракитово*	*Септември*	*Стрелча*	*Сърница*
2000	313851	7310	11178	11347	43591	6916	127566	29798	22751	16119	31135	6140	
2001	308719	7124	10925	11374	42665	6533	127287	29613	21935	15811	29528	5924	
2002	305790	7068	10572	11184	42416	6438	126232	29092	21783	15806	29328	5871	
2003	303246	6925	10334	11121	42306	6498	125165	28540	21735	15770	28997	5855	
2004	300092	6801	10096	10908	42029	6335	124564	27921	21558	15625	28516	5739	
2005	297781	6709	9903	10799	41906	6217	123769	27450	21545	15620	28175	5688	
2006	296281	6593	9773	10654	41899	6141	123324	27156	21675	15597	27886	5583	
2007	294086	6489	9645	10535	41753	6081	122421	26781	21702	15535	27671	5473	
2008	292534	6402	9459	10402	41718	5906	122064	26476	21689	15549	27459	5410	
2009	290614	6331	9282	10290	41613	5809	121366	26095	21691	15482	27304	5351	
2010	287910	6221	9070	10079	41366	5688	120422	25716	21575	15418	27061	5294	
2011	273803	6007	8772	9536	40595	5397	114091	25003	18850	15017	25711	4824	
2012	271721	5918	8652	9418	40390	5315	113365	24684	18765	14977	25466	4771	
2013	269287	5830	8522	9246	40148	5382	112373	24333	18597	14961	25207	4688	
2014	266549	5709	8313	9125	39785	5356	111551	23921	18477	14849	24797	4666	
2015	263630	5616	8187	9037	34511	5456	110302	23455	18338	14706	24511	4691	4820
2016	260814	5550	7994	8827	34281	5311	109413	23110	18136	14626	24206	4593	4767
2017	257965	5457	7806	8683	34045	5224	108376	22813	17899	14543	23860	4525	4734
2018	255479	5368	7623	8530	33787	5119	107505	22547	17716	14479	23620	4473	4712

Население в област Пазарджик по възрастови групи и по общини в периода 2014 г.–2018 г. /към 31.12. на съответната година/

население	възрастови групи	2014	2015	2016	2017	2018
Област ПАЗАРДЖИК	**0-17 (деца)**	47275	47214	47005	46555	46247
	18+ (възрастни)	219274	216416	213809	211410	209232
	общо	266549	263630	260814	257965	255479
Община Батак	**0-17**	782	773	772	740	706
	18+	4927	4843	4778	4717	4662
	общо	5709	5616	5550	5457	5368
Община Белово	**0-17**	1054	1046	998	983	960
	18+	7259	7141	6996	6823	6663
	общо	8313	8187	7994	7806	7623
Община Брацигово	**0-17**	1430	1440	1419	1393	1375
	18+	7695	7597	7408	7290	7155
	общо	9125	9037	8827	8683	8530
Община Велинград	**0-17**	7764	6819	6792	6755	6722
	18+	32021	27692	27489	27290	27065
	общо	39785	34511	34281	34045	33787
Община Лесичово	**0-17**	930	932	910	924	899
	18+	4426	4524	4401	4300	4220
	общо	5356	5456	5311	5224	5119
Община Пазарджик	**0-17**	19881	19899	19945	19796	19778
	18+	91670	90403	89468	88580	87727
	общо	111551	110302	109413	108376	107505
Община Панагюрище	**0-17**	3462	3438	3412	3423	3362
	18+	20459	20017	19698	19390	19185
	общо	23921	23455	23110	22813	22547
Община Пещера	**0-17**	3647	3634	3573	3498	3421
	18+	14830	14704	14563	14401	14295
	общо	18477	18338	18136	17899	17716
Община Ракитово	**0-17**	3156	3177	3179	3122	3122
	18+	11693	11529	11447	11421	11357
	общо	14849	14706	14626	14543	14479
Община Септември	**0-17**	4515	4517	4500	4454	4453
	18+	20282	19994	19706	19406	19167
	общо	24797	24511	24206	23860	23620
Община Стрелча	**0-17**	654	640	630	625	630
	18+	4012	4051	3963	3900	3843
	общо	4666	4691	4593	4525	4473
Община Сърница	**0-17**		899	875	842	819
	18+		3921	3892	3892	3893
	общо		4820	4767	4734	4712

* Община Сърница се обособява като самостоятелна община с Указ на Президента на РБ от 01.01.2015 г. (Указ № 177, публикуван в ДВ от 29.07.2014 г.), поради което в таблиците липсват данни за общината за 2014 г.

НАСЕЛЕНИЕ ПОД, В И НАДТРУДОСПОБНА ВЪЗРАСТ* КЪМ 31.12.2018 Г.
В ОБЛАСТ ПАЗАРДЖИК ПО ОБЩИНИ

(брой)

Общини в област Пазарджик	* Трудоспособна възраст през 2018: жени от 16 до 61 години и 2 месеца и мъже от 16 до 64 години и 1 месец	2018					
		Общо			В градовете		
		Общо	Мъже	Жени	Общо	Мъже	Жени
Общо за страната	Общо	7000039	3395701	3604338	5159129	2481128	2678001
	Под трудоспособна възраст	1067112	548650	518462	802160	412205	389955
	В трудоспособна възраст	**4200909**	**2206463**	**1994446**	**3185287**	**1644713**	**1540574**
	Над трудоспособна възраст	1732018	640588	1091430	1171682	424210	747472
Пазарджик	Общо	255479	125103	130376	160414	77790	82624
	Под трудоспособна възраст	41127	21200	19927	26520	13722	12798
	В трудоспособна възраст	**152968**	**81563**	**71405**	**96573**	**50661**	**45912**
	Над трудоспособна възраст	61384	22340	39044	37321	13407	23914
Батак	Общо	5368	2659	2709	2790	1395	1395
	Под трудоспособна възраст	615	307	308	271	135	136
	В трудоспособна възраст	**3238**	**1801**	**1437**	**1608**	**913**	**695**
	Над трудоспособна възраст	1515	551	964	911	347	564
Белово	Общо	7623	3698	3925	3374	1653	1721
	Под трудоспособна възраст	834	422	412	384	199	185
	В трудоспособна възраст	**4375**	**2391**	**1984**	**2001**	**1095**	**906**
	Над трудоспособна възраст	2414	885	1529	989	359	630
Брацигово	Общо	8530	4198	4332	3733	1843	1890
	Под трудоспособна възраст	1218	609	609	505	255	250
	В трудоспособна възраст	**4709**	**2604**	**2105**	**2163**	**1179**	**984**
	Над трудоспособна възраст	2603	985	1618	1065	409	656
Велинград	Общо	33787	16247	17540	21256	10089	11167
	Под трудоспособна възраст	5972	3069	2903	3679	1902	1777
	В трудоспособна възраст	**20286**	**10568**	**9718**	**12203**	**6308**	**5895**
	Над трудоспособна възраст	7529	2610	4919	5374	1879	3495
Лесичово	Общо	5119	2570	2549	-	-	-
	Под трудоспособна възраст	785	409	376	-	-	-
	В трудоспособна възраст	**2827**	**1597**	**1230**	**-**	**-**	**-**
	Над трудоспособна възраст	1507	564	943	-	-	-
Пазарджик	Общо	107505	52509	54996	68194	32826	35368
	Под трудоспособна възраст	17616	9077	8539	11424	5890	5534
	В трудоспособна възраст	**64887**	**34257**	**30630**	**41572**	**21477**	**20095**
	Над трудоспособна възраст	25002	9175	15827	15198	5459	9739

Панагюрище	Общо	22547	11145	11402	16053	7891	8162
	Под трудоспособна възраст	2993	1575	1418	2231	1177	1054
	В трудоспособна възраст	**13239**	**7215**	**6024**	**9633**	**5166**	**4467**
	Над трудоспособна възраст	6315	2355	3960	4189	1548	2641
Пещера	Общо	17716	8657	9059	15837	7751	8086
	Под трудоспособна възраст	3070	1634	1436	2917	1569	1348
	В трудоспособна възраст	**10477**	**5533**	**4944**	**9396**	**4939**	**4457**
	Над трудоспособна възраст	4169	1490	2679	3524	1243	2281
Ракитово	Общо	14479	7158	7321	11933	5893	6040
	Под трудоспособна възраст	2771	1405	1366	2372	1205	1167
	В трудоспособна възраст	**9080**	**4834**	**4246**	**7483**	**3962**	**3521**
	Над трудоспособна възраст	2628	919	1709	2078	726	1352
Септември	Общо	23620	11760	11860	10094	4956	5138
	Под трудоспособна възраст	3966	2058	1908	1719	881	838
	В трудоспособна възраст	**14229**	**7722**	**6507**	**6071**	**3253**	**2818**
	Над трудоспособна възраст	5425	1980	3445	2304	822	1482
Стрелча	Общо	4473	2142	2331	3758	1786	1972
	Под трудоспособна възраст	563	274	289	526	254	272
	В трудоспособна възраст	**2465**	**1348**	**1117**	**2159**	**1150**	**1009**
	Над трудоспособна възраст	1445	520	925	1073	382	691
Сърница	Общо	4712	2360	2352	3392	1707	1685
	Под трудоспособна възраст	724	361	363	492	255	237
	В трудоспособна възраст	**3156**	**1693**	**1463**	**2284**	**1219**	**1065**
	Над трудоспособна възраст	832	306	526	616	233	383

НАСЕЛЕНИЕ ПОД, ВЪВ И НАД ТРУДОСПОБНА ВЪЗРАСТ ПО ПОЛ В ОБЛАСТ ПАЗАРДЖИК

Година	Пол	Под трудоспособна възраст	В трудоспособна възраст	Над трудоспособна възраст
2010	Общо	45435	**180772**	61703
	Мъже	23478	**94640**	22570
	Жени	21957	**86132**	39133
2011	Общо	42427	**168813**	62563
	Мъже	21986	**89904**	22913
	Жени	20441	**78909**	39650
2012	Общо	42315	**167905**	61501
	Мъже	21905	**89309**	22498
	Жени	20410	**78596**	39003

2013	Общо	42390	**165798**	61099
	Мъже	21943	**88077**	22355
	Жени	20447	**77721**	38744
2014	Общо	42398	**162658**	61493
	Мъже	21940	**86327**	22562
	Жени	20458	**76331**	38931
2015	Общо	41894	**160180**	61556
	Мъже	21624	**85140**	22555
	Жени	20270	**75040**	39001
2016	Общо	41472	**157885**	61457
	Мъже	21415	**84066**	22401
	Жени	20057	**73819**	39056
2017	Общо	41350	**155246**	61369
	Мъже	21358	**82744**	22352
	Жени	19992	**72502**	39017
2018	Общо	41127	**152968**	61384
	Мъже	21200	**81563**	22340
	Жени	19927	**71405**	39044

Бележки

Трудоспособна възраст през 2010: жени от 16 до 60 години и мъже от 16 до 63 години.

Трудоспособна възраст през 2011: жени от 16 до 60 години и мъже от 16 до 63 години.

Трудоспособна възраст през 2012: жени от 16 до 60 години и 4 месеца и мъже от 16 до 63 години и 4 месеца.

Трудоспособна възраст през 2013: жени от 16 до 60 години и 8 месеца и мъже от 16 до 63 години и 8 месеца.

Трудоспособна възраст през 2014: жени от 16 до 60 години и 8 месеца и мъже от 16 до 63 години и 8 месеца.

Трудоспособна възраст през 2015: жени от 16 до 60 години и 8 месеца и мъже от 16 до 63 години и 8 месеца.

Трудоспособна възраст през 2016: жени от 16 до 60 години и 10 месеца и мъже от 16 до 63 години и 10 месеца.
Трудоспособна възраст през 2017: жени от 16 до 61 години и мъже от 16 до 64 години.
Трудоспособна възраст през 2018: жени от 16 до 61 години и 2 месеца и мъже от 16 до 64 години и 1 месец.

НАСЕЛЕНИЕ ПОД, ВЪВ И НАД ТРУДОСПОБНА ВЪЗРАСТ В ОБЛАСТ ПАЗАРДЖИК ЗА ПЕРИОДА 2010–2018 ГОДИНА

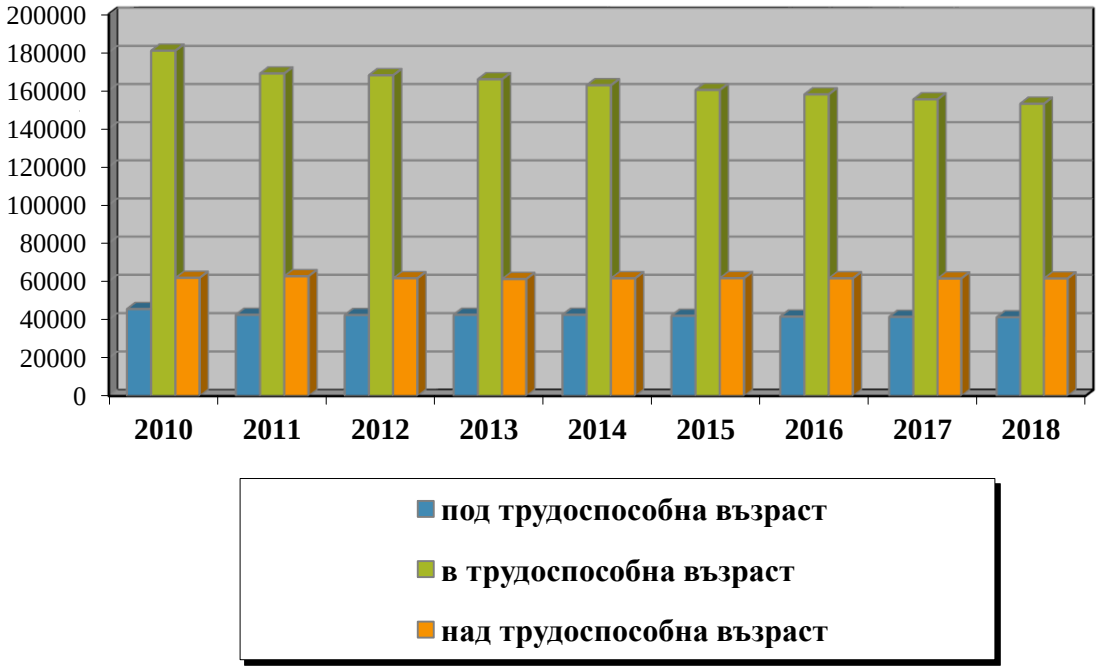

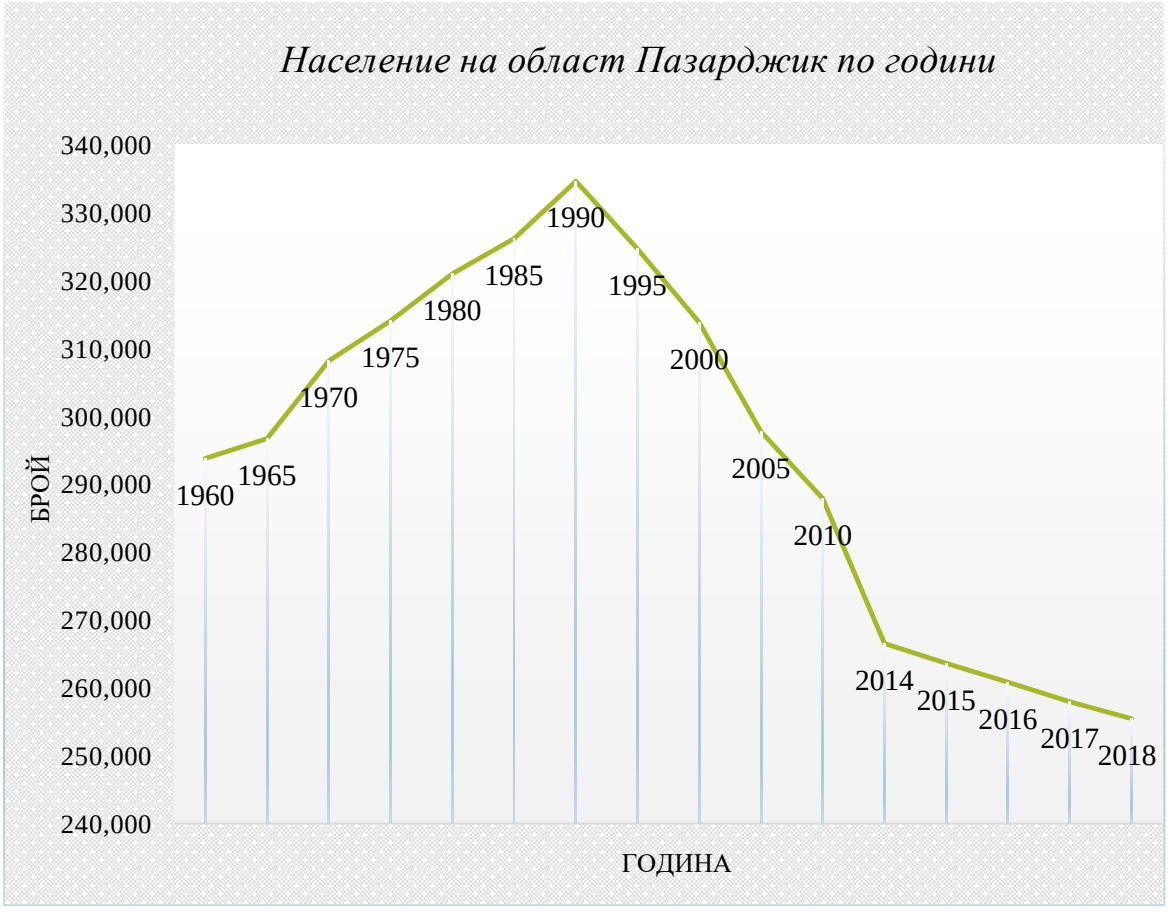

Съотношение между селско и градско население в област Пазарджик през 2004 г.

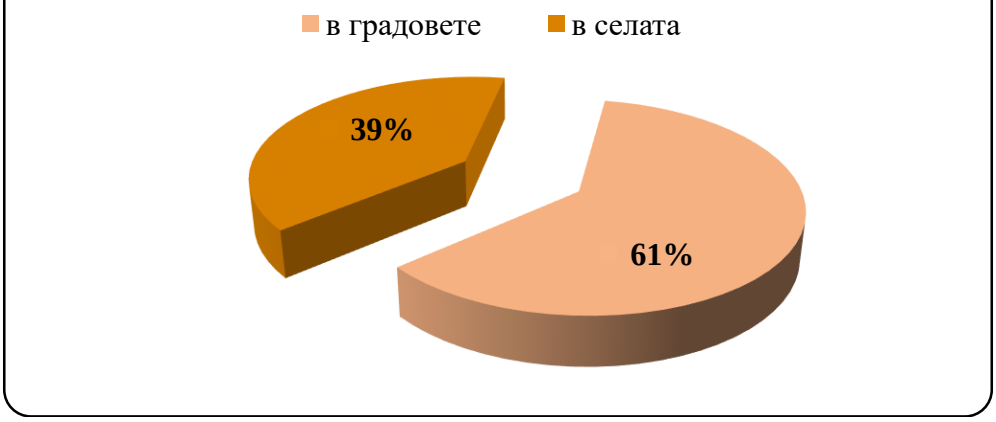

Съотношение между селско и градско население в област Пазарджик през 2010 г.

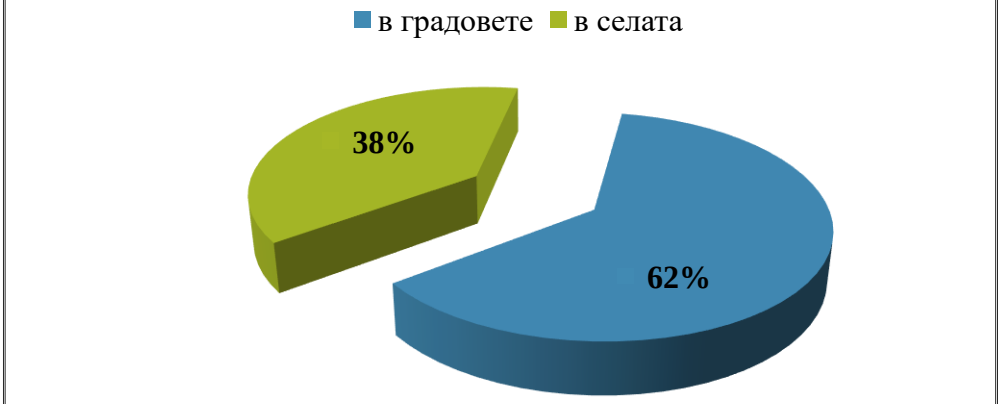

Съотношение между селско и градско население в област Пазарджик през 2017 г. и 2018 г.



1.2. Раждаемост

През 2018 г. в област Пазарджик са се родили 2 427 деца. От тях 2 414 живородени и 13 мъртвородени. В сравнение с предходната година живородените деца са 67 повече, а мъртвородените са с 8 по-малко. С най-висока раждаемост са общините Ракитово /12.75 ‰/, Септември /11.04 ‰/ и Велинград /10.79 ‰/, а с най-ниска – Батак /4,99 ‰/, Белово /7.26‰/, Сърница /7.83 ‰/ и Брацигово /7.90 ‰/. Раждаемостта в градовете на Пазарджишка област е обичайно по-висока от тази в селата.

Коефициент на раждаемост в област Пазарджик по общини за 2018 г.

Общини	Живородени			Мъртвородени			Раждае-мост в ‰ на 1000 души население
	Общо	Момчета	Момичета	Общо	Момчета	Момичета	
Общо за страната	62197	32144	30053	379	202	177	8.85
Пазарджик	2414	1238	1176	13	8	5	9.40
Батак	27	13	14	0	0	0	4.99
Белово	56	26	30	0	0	0	7.26
Брацигово	68	34	34	0	0	0	7.90
Велинград	366	184	182	2	2	0	10.79
Лесичово	51	26	25	0	0	0	9.86
Пазарджик	966	488	478	7	4	3	8.95
Панагюрище	201	117	84	1	0	1	8.86
Пещера	156	79	77	1	0	1	8.76
Ракитово	185	97	88	0	0	0	12.75
Септември	262	134	128	2	2	0	11.04
Стрелча	39	22	17	0	0	0	8.67
Сърница	37	18	19	0	0	0	7.83

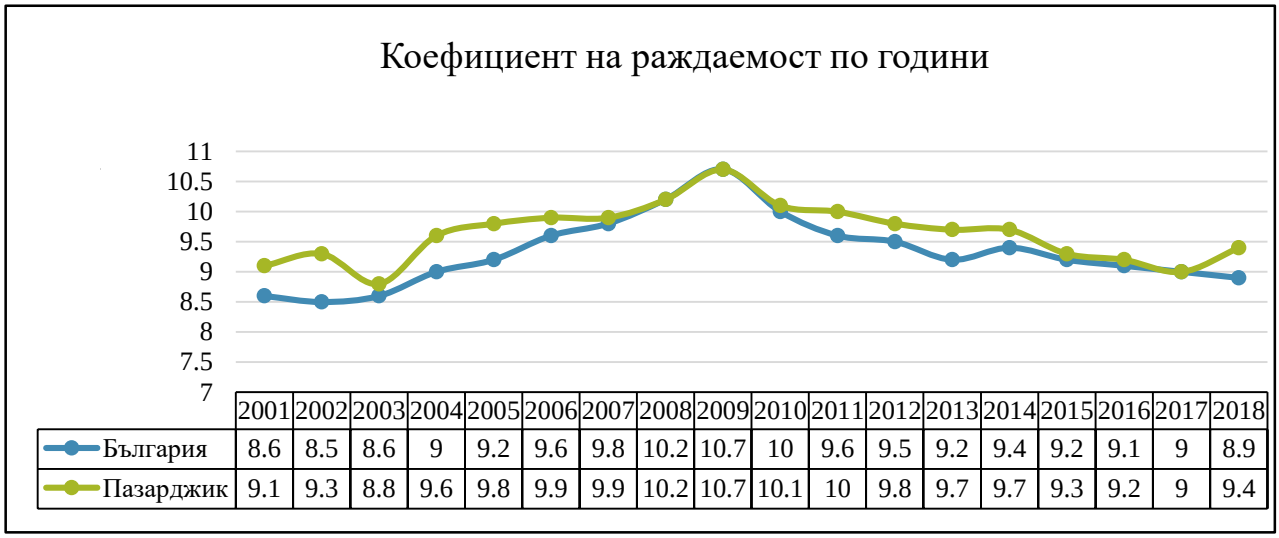

	2001	2002	2003	2004	2005	2006	2007	2008	2009	2010	2011	2012	2013	2014	2015	2016	2017	2018
България	8.6	8.5	8.6	9	9.2	9.6	9.8	10.2	10.7	10	9.6	9.5	9.2	9.4	9.2	9.1	9	8.9
Пазарджик	9.1	9.3	8.8	9.6	9.8	9.9	9.9	10.2	10.7	10.1	10	9.8	9.7	9.7	9.3	9.2	9	9.4

Забележка: Коефициентът на раждаемост (КР) се измерва в промили (‰) и показва броя живородени деца (ЖД) на всеки 1000 души от средногодишното население (СН).

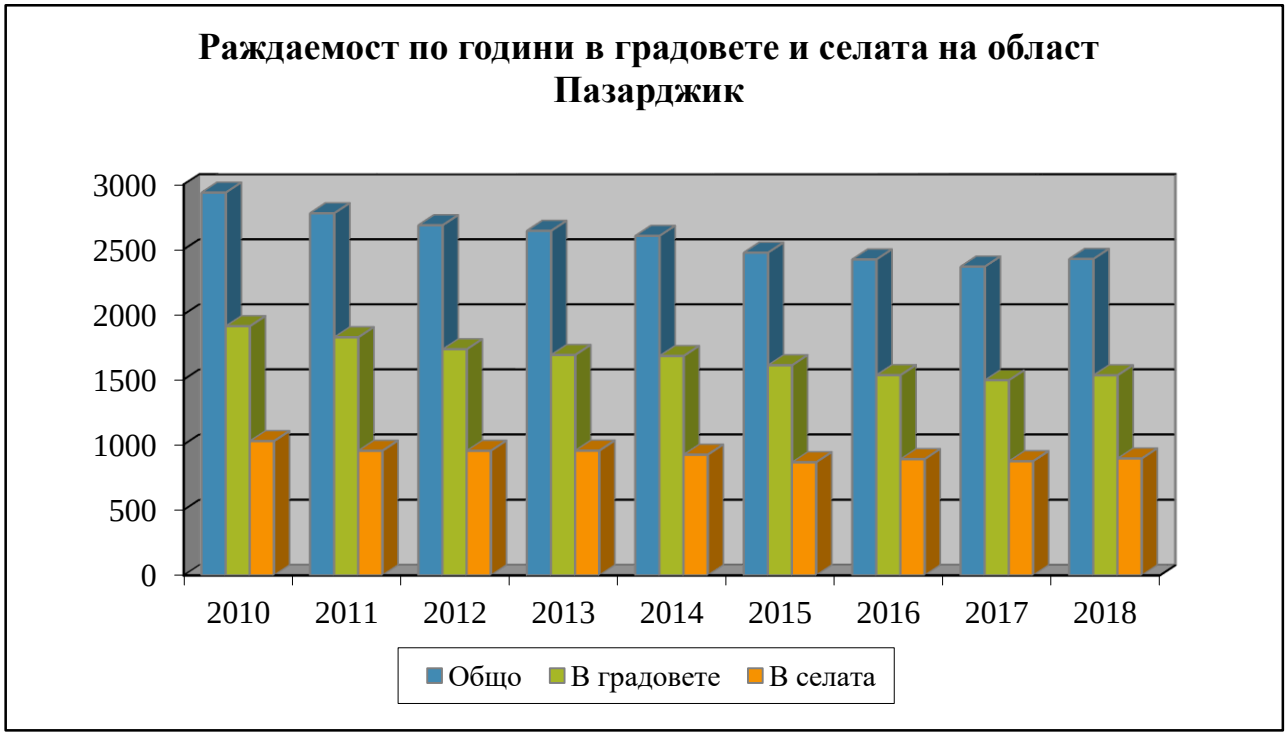

ЖИВОРОДЕНИ ПРЕЗ 2018 Г. В ОБЛАСТ ПАЗАРДЖИК ПО ОБЩИНИ И ВЪЗРАСТ НА МАЙКАТА

Общини	Общо	Възраст на майката							
		под 20	20 - 24	25 - 29	30 - 34	35 - 39	40 - 44	45 +	непоказана
Общо за страната	**62197**	**6191**	**10625**	**18644**	**16770**	**7825**	**1917**	**222**	**3**
Пазарджик	**2414**	**439**	**549**	**697**	**472**	**209**	**46**	**2**	**-**
Батак	27	2	3	6	12	3	1	-	-
Белово	56	2	17	19	15	3	-	-	-
Брацигово	68	17	15	17	13	5	1	-	-
Велинград	366	71	87	102	71	30	5	-	-
Лесичово	51	15	11	17	7	1	-	-	-
Пазарджик	966	174	197	260	210	100	24	1	-
Панагюрище	201	23	38	72	46	17	4	1	-
Пещера	156	27	42	44	23	18	2	-	-
Ракитово	185	46	51	59	19	8	2	-	-
Септември	262	54	66	73	43	22	4	-	-
Стрелча	39	4	11	14	8	1	1	-	-
Сърница	37	4	11	14	5	1	2	-	-

СРЕДНА ВЪЗРАСТ НА МАЙКАТА ПРИ РАЖДАНЕ
В ОБЛАСТ ПАЗАРДЖИК В ПЕРИОДА 2010 г. – 2018 г. ПО НАСЕЛЕНИ МЕСТА

Година		Общо	В градовете	В селата
2010	Средна възраст на майката при раждане на дете (години)	25.5	26.0	24.5
	Средна възраст на майката при раждане на първо дете (години)	23.8	24.5	22.4
2011	Средна възраст на майката при раждане на дете (години)	25.6	26.0	24.8
	Средна възраст на майката при раждане на първо дете (години)	24.1	24.5	23.2
2012	Средна възраст на майката при раждане на дете (години)	25.8	26.4	24.8
	Средна възраст на майката при раждане на първо дете (години)	24.2	24.9	23.0
2013	Средна възраст на майката при раждане на дете (години)	25.8	26.2	25.0
	Средна възраст на майката при раждане на първо дете (години)	24.1	24.6	23.1
2014	Средна възраст на майката при раждане на дете (години)	26.1	26.6	25.4
	Средна възраст на майката при раждане на първо дете (години)	24.4	24.9	23.4

2015	Средна възраст на майката при раждане на дете (години)	26.1	26.7	25.0
	Средна възраст на майката при раждане на първо дете (години)	24.8	25.4	23.7
2016	Средна възраст на майката при раждане на дете (години)	26.6	27.0	26.0
	Средна възраст на майката при раждане на първо дете (години)	24.8	25.2	24.2
2017	Средна възраст на майката при раждане на дете (години)	26.7	27.2	25.9
	Средна възраст на майката при раждане на първо дете (години)	24.9	25.4	24.0
2018	Средна възраст на майката при раждане на дете (години)	26.7	27.2	25.7
	Средна възраст на майката при раждане на първо дете (години)	24.9	25.5	24.0

През последните няколко години намалява броят на извършените аборти в лечебните заведения от областта. През 2018 г. са регистрирани 1333 случая – с 312 броя по-малко от предходната година, което показва, че се запазва тенденцията от последните години за плавно и постоянно намаляване на абортите.

Раждания и аборти в област Пазарджик по години

Година	Брой	
	Раждания	Аборти
2018 г.	2414	1333
2017 г.	2368	1645
2016 г.	2423	1714
2015 г.	2447	1810
2014 г.	2592	1973
2013 г.	2617	1996
2012 г.	2663	2028
2011 г.	2185	2167

Извършени аборти по възраст на жената и по вид през 2018 г.

	Аборти – общо					Спонтанен аборт					Терапевтичен аборт				
	Общо	в т.ч.на жени на възраст /в навършени години/				Общо	в т.ч.на жени на възраст /в навършени години/				Общо	в т.ч.на жени на възраст /в навършени години/			
		<15	15-19	20-29	30+		< 15	15-19	20-29	30+		<15	15-19	20-29	30+
РБългария	22862	120	2046	9471	11225	7101	69	731	2561	3740	15761	51	1315	6910	7485
Пазарджик	1333	27	154	578	574	319	13	54	118	134	1014	14	100	460	440

	от тях:										Други видове и аборт, неуточнен				
	По желание /законно/					По медицински показания									
	Общо	в т.ч.на жени на възраст /в навършени години/				Общо	в т.ч.на жени на възраст /в навършени години/				Общо	в т.ч.на жени на възраст /в навършени години/			
		<15	15-19	20-29	30+		< 15	15-19	20-29	30+		<15	15-19	20-29	30+
РБългария	14024	31	1184	6347	6462	1737	20	131	563	1023	0	0	0	0	0
Пазарджик	985	10	91	449	435	29	4	9	11	5	0	0	0	0	0

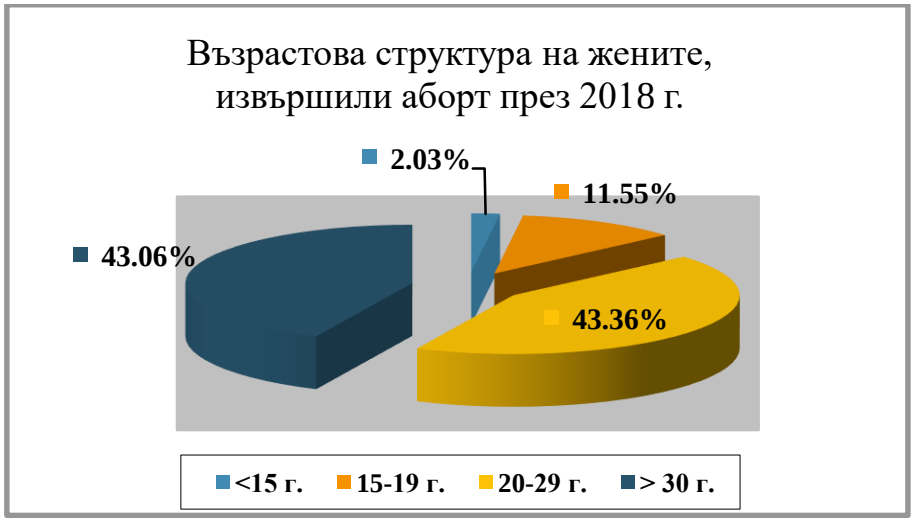

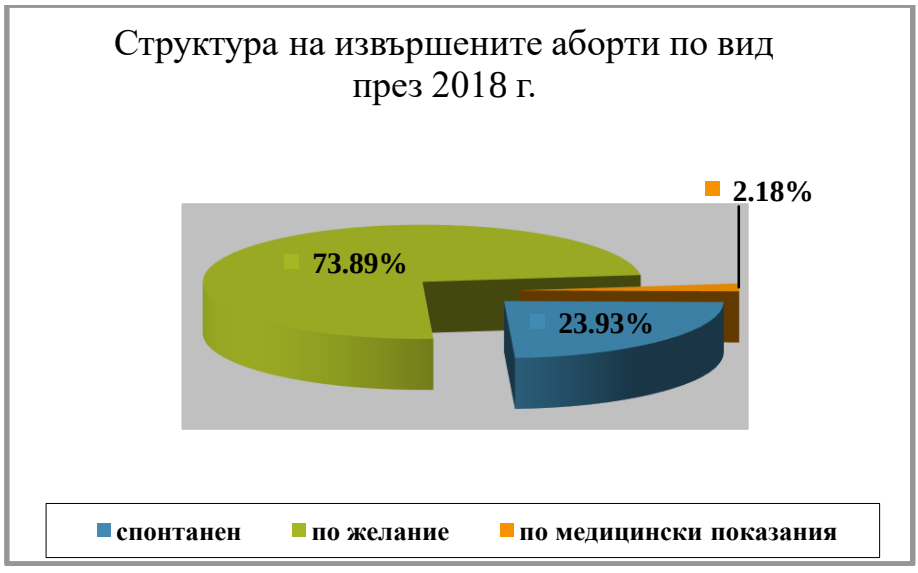

Както се вижда от графиките и данните от приложените таблици най-често се прекъсва бременност по желание на жената на възраст между 20 и 29 години – общо 449 броя за 2018 г., но като цяло в тази възрастова група на жените се наблюдава и най-голямото намаляване на направените аборти в сравнение с 2017 г., когато те са били 615 броя. Увеличение се отчита единствено при направените терапевтични аборти във възрастовата група на жените до 15 г., както и при извършените по медицински показания аборти и то във всяка една от посочените групи.

1.3. Обща смъртност

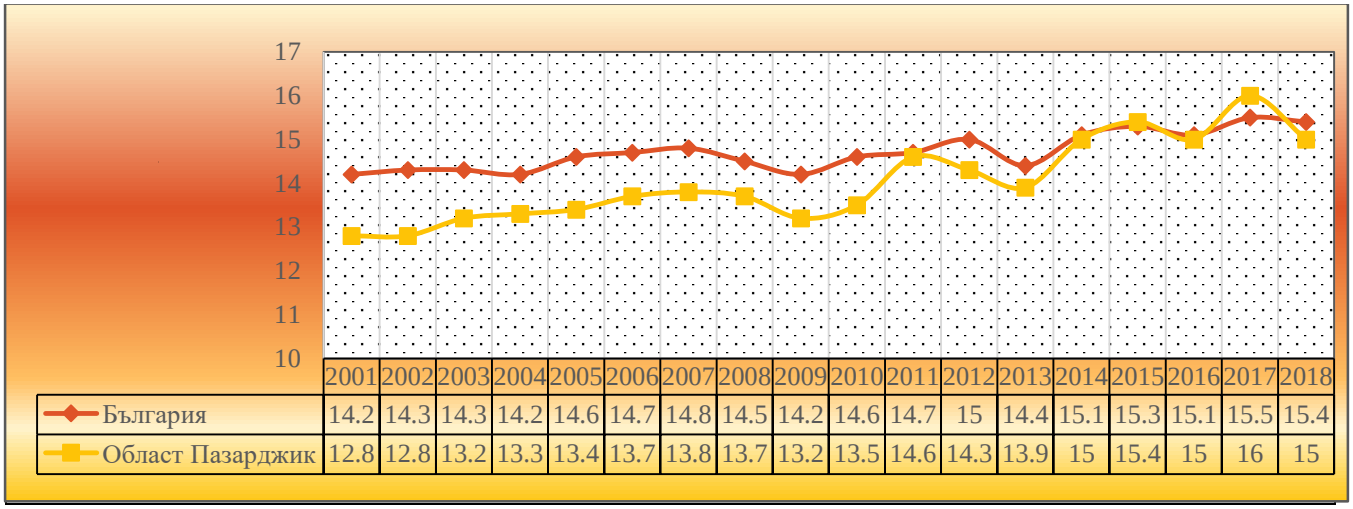

	2001	2002	2003	2004	2005	2006	2007	2008	2009	2010	2011	2012	2013	2014	2015	2016	2017	2018
България	14.2	14.3	14.3	14.2	14.6	14.7	14.8	14.5	14.2	14.6	14.7	15	14.4	15.1	15.3	15.1	15.5	15.4
Област Пазарджик	12.8	12.8	13.2	13.3	13.4	13.7	13.8	13.7	13.2	13.5	14.6	14.3	13.9	15	15.4	15	16	15

Коефициент на обща смъртност по години в област Пазарджик и страната (на 1000 души от населението) в ‰

През 2018 г. в област Пазарджик са починали 3854 човека, като сравнение с предходната година броят на починалите е с 297 по-малко /4151 бр. през 2017 г./. Коефициентът на обща смъртност за областта е 15,0‰ и е по-нисък в сравнение с предходната 2017 г. /16.0‰/. За 2018 г. се регистрира прекъсване в като цяло плавната и устойчива тенденция на нарастване на смъртността на населението от областта.

Умирания в област Пазарджик през 2016 г., 2017 г. и 2018 г. по общини и пол

(брой)

Общини	2016			2017			2018		
	Общо	Мъже	Жени	Общо	Мъже	Жени	Общо	Мъже	Жени
Общо за страната	107580	56122	51458	109791	56781	53010	108526	56367	52159
Пазарджик	3932	2049	1883	4151	2095	2056	3854	2024	1830
Батак	90	44	46	102	46	56	82	44	38
Белово	174	89	85	179	96	83	157	92	65
Брацигово	172	91	81	170	84	86	169	99	70
Велинград	480	225	255	489	268	221	480	255	225
Лесичово	129	71	58	127	59	68	133	56	77
Пазарджик	1542	832	710	1672	854	818	1500	770	730
Панагюрище	403	198	205	405	201	204	361	206	155
Пещера	231	125	106	262	125	137	252	130	122
Ракитово	172	97	75	187	81	106	189	89	100
Септември	376	193	183	408	204	204	387	204	183
Стрелча	110	56	54	98	53	45	106	57	49
Сърница	53	28	25	52	24	28	38	22	16

Тенденцията в последните години за цялата страна е значително по-ниска смъртност в градовете отколкото в селата. Показателни са данните от таблицата за последните три години – 2016 г., 2017 г. и 2018 г. както за страната, така и за областта. За област Пазарджик смъртността в градовете е също по-ниска /13.6‰/ от тази в селата /17.4‰/. Коефициентът на обща смъртност за областта /15.0‰/ е малко по-нисък от този за страната през 2018 г. /15.4‰/.

Коефициент на обща смъртност за 2016 г., 2017 г. и 2018 г. в градовете и селата на област Пазарджик

(‰)

Коефициент на смъртност	2016			2017			2018		
	Общо	В градовете	В селата	Общо	В градовете	В селата	Общо	В градовете	В селата
Общо за страната	15.1	12.9	21.1	15.5	13.2	22.0	15.4	13.2	21.8
Пазарджик	15.0	13.6	17.4	16.0	14.6	18.3	15.0	13.6	17.4

Коефициент на обща смъртност за 2016 г., 2017 г. и 2018 г. по пол в област Пазарджик

Коефициент на смъртност	2016			2017			2018		
	Общо			Общо			Общо		
	Общо	Мъже	Жени	Общо	Мъже	Жени	Общо	Мъже	Жени
Общо за страната	15.1	16.2	14.0	15.5	16.5	14.6	15.4	16.5	14.4
Пазарджик	15.0	15.9	14.1	16.0	16.5	15.5	15.0	16.1	14.0

За страната през последните години коефициентът на обща смъртност при мъжете е по-висок от този при жените. Смъртността при мъжете в област Пазарджик също е по-висока от тази при жените видно от посочените стойности в таблицата.

Смъртност и средна продължителност на предстоящия живот на населението по пол в област Пазарджик

(години)

Област	2013 - 2015			2014 - 2016			2015 - 2017			2016 - 2018		
	Общо	Мъже	Жени	Общо	Мъже	Жени	Общо	Мъже	Жени	Общо	Мъже	Жени
Пазарджик	73.93	70.38	77.66	73.98	70.50	77.66	73.96	70.55	77.54	74.38	70.97	77.96

През последните няколко години се запазва структурата на причините за смърт. Основна причина за смърт през 2018 г. са болестите на органите на кръвообращението. Те съставляват 61,63 % от всички умирания. В по-голямата си част този процент се формира от умиранията следствие на мозъчно-съдови болести и исхемична болест на сърцето. Втората по относителен дял причина за смърт и през 2018 г. са злокачествените новообразувания. Те са причина за 17,79 % от всички умирания. Следват болестите на храносмилателната система – 3,76 %, болести на дихателната система – 3,42 %, болести на ендокринната система, разтройства на храненето и на обмяната на веществата – 5,53%.

Смъртност по причини в област Пазарджик през 2015 г., 2016 г. и 2017 г.

	Година	2015			2016			2017		
клас	Наименование на болестите по МКБ-10	брой	на 1000 души	отн. дял	брой	на 1000 души	отн. дял	брой	на 1000 души	отн. дял
№	Общо	4082	15.48	100	3932	15.08	100	4151	16.09	100
I	Някои инфекциозни и паразитни болести (A00-B99)	33	0.13	0.81	29	0.11	0.74	37	0.14	0.89
II	Новообразувания (C00-D48)	658	2.50	16.12	679	2.60	17.26	726	2.81	17.49
III	Болести на кръвта, кръвотворните органи и отделни нарушения, включващи имунния механизъм (D50-D89)	10	0.04	0.25	10	0.04	0.25	15	0.06	0.36
IV	Болести на ендокринната система, разстройства на храненето и на обмяната на веществата (E00-E90)	53	0.20	1.30	24	0.09	0.61	64	0.25	1.54
V	Психични и поведенчески разстройства (F00-F99)	4	0.02	0.10	3	0.01	0.08	2	0.01	0.05
VI	Болести на нервната сиситема (G00-G99)	37	0.14	0.91	22	0.08	0.56	23	0.09	0.55
VII	Болести на окото и придатъците му (H00-H59)	-			-			-		

VIII	Болести на ухото и мастоидния израстък (H60-H95)	-			-			-		
IX	Болести на органите на кръвообращението (I00-I99)	2794	10.60	68.46	2581	9.90	65.62	2564	9.94	61.77
X	Болести на дихателната система (J00-J99)	118	0.45	2.89	125	0.48	3.18	162	0.63	3.90
XI	Болести на храносмилателната система (K00-K93)	148	0.56	3.63	165	0.63	4.20	156	0.60	3.76
XII	Болести на кожата и подкожната тъкан (L00-L99)	1	0.00	0.02	2	0.01	0.05	1	0.00	0.02
XIII	Болести на костно-мускулната система и на съединителната тъкан (M00-M99)	2	0.01	0.05	3	0.01	0.08	1	0.00	0.02
XIV	Болести на пикочо-половата система (N00-N99)	52	0.20	1.27	56	0.21	1.42	70	0.27	1.69
XV	Бременност, раждане и послеродов период (O00-O99)	-			-			1	0.00	0.02
XVI	Някои състояния, възникващи през перинаталния период (P00-P96)	14	0.05	0.34	14	0.05	0.36	14	0.05	0.34
XVII	Вродени аномалии (пороци на развитието), деформации и хромозомни аберации (Q00-Q99)	10	0.04	0.25	3	0.01	0.08	2	0.01	0.05
XVIII	Симптоми, признаци и отклонения от нормата, открити при клинични и лабораторни изследвания, некласифицирани другаде(R00-R99)	62	0.24	1.52	127	0.49	3.23	229	0.89	5.52
XX	Външни причини за заболеваемост и смъртност (V01-Y98)	86	0.33	2.11	89	0.34	2.26	84	0.33	2.02

Население към 31.12.2015 г. – 263 630
Население към 31.12.2016 г. – 260 814
Население към 31.12.2017 г. – 257 965

Смъртност по причини в област Пазарджик през 2018 г.

	Година	2018		
клас	Наименование на болестите по МКБ-10	брой умирания	на 1000 души	относителен дял
№	Общо	3854	15.09	100
I	Някои инфекциозни и паразитни болести (A00-B99)	24	0.09	0.62
II	Новообразувания (C00-D48)	686	2.69	17.79
III	Болести на кръвта, кръвотворните органи и отделни нарушения, включващи имунния механизъм (D50-D89)	9	0.04	0.23
IV	Болести на ендокринната система, разстройства на храненето и на обмяната на веществата (E00-E90)	213	0.83	5.53
V	Психични и поведенчески разстройства (F00-F99)	1	0.00	0.03
VI	Болести на нервната сиситема (G00-G99)	18	0.07	0.47
VII	Болести на окото и придатъците му (H00-H59)	-		
VIII	Болести на ухото и мастоидния израстък (H60-H95)	-		
IX	Болести на органите на кръвообращението (I00-I99)	2376	9.30	61.63
X	Болести на дихателната система (J00-J99)	132	0.52	3.42
XI	Болести на храносмилателната система (K00-K93)	145	0.57	3.76
XII	Болести на кожата и подкожната тъкан (L00-L99)	3	0.01	0.08
XIII	Болести на костно-мускулната система и на съединителната тъкан (M00-M99)	1	0.00	0.03
XIV	Болести на пикочо-половата система (N00-N99)	39	0.15	1.01
XV	Бременност, раждане и послеродов период (O00-O99)	-		
XVI	Някои състояния, възникващи през перинаталния период (P00-P96)	10	0.04	0.26
XVII	Вродени аномалии (пороци на развитието), деформации и хромозомни аберации (Q00-Q99)	6	0.02	0.16
XVIII	Симптоми, признаци и отклонения от нормата, открити при клинични и лабораторни изследвания, некласифицирани другаде(R00-R99)	123	0.48	3.19
XX	Външни причини за заболеваемост и смъртност (V01-Y98)	68	0.27	1.76

Население към 31.12.2018 г. – 255 479

Смъртност по причини в област Пазарджик за 2018 г.

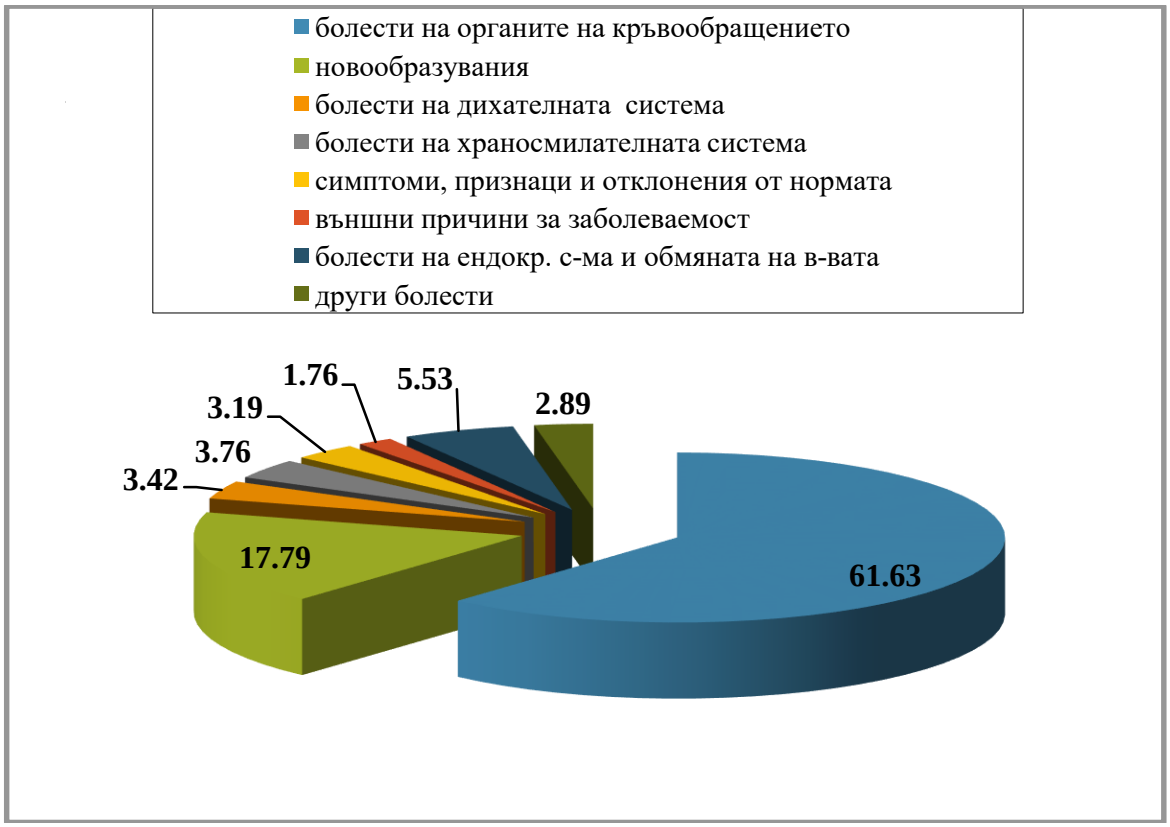

1.4. Детска смъртност

През 2018 г. в област Пазарджик са починали 22 деца до едногодишна възраст. Това формира в сравнение с миналата година по-ниска детска смъртност – 9.1 на хиляда живородени. През 2017 г. детската смъртност в областта е била 11.1 на хиляда живородени /починали са 26 деца до 1 година/. Средната детска смъртност за страната за 2018 г. също е по-ниска в сравнение с 2017 г. Тя е 5.8 на хиляда живородени /починали общо 358 бр. деца до 1 г./. Както се вижда от графиката детската смъртност в област Пазарджик традиционно е по-висока от средната за страната.

Коефициент на детска смъртност в област Пазарджик и страната (на 1000 живородени деца)

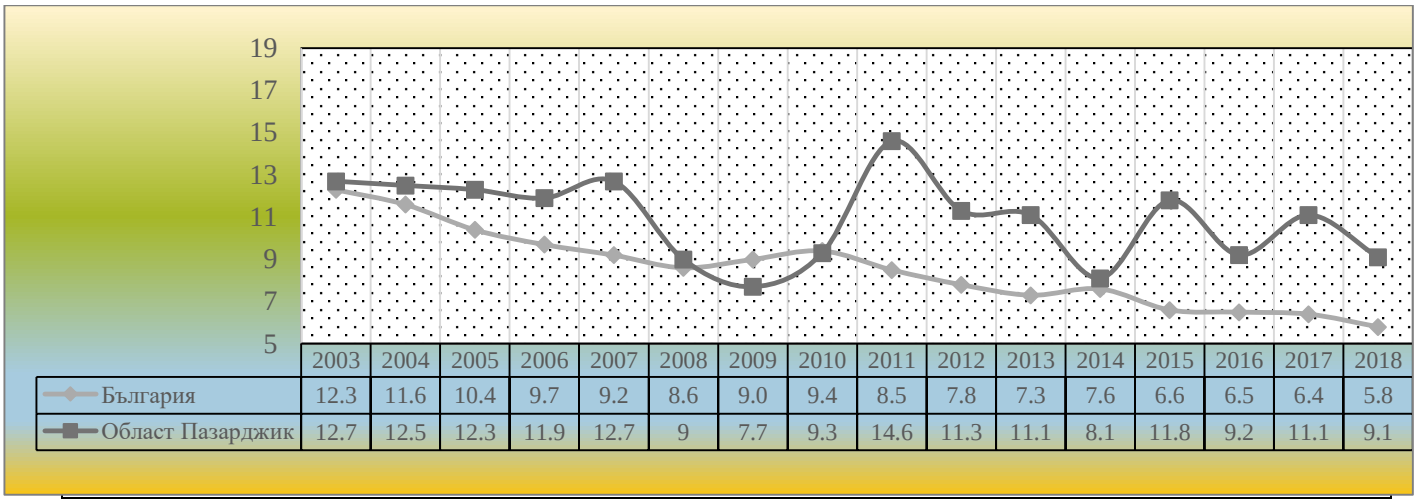

	2003	2004	2005	2006	2007	2008	2009	2010	2011	2012	2013	2014	2015	2016	2017	2018
България	12.3	11.6	10.4	9.7	9.2	8.6	9.0	9.4	8.5	7.8	7.3	7.6	6.6	6.5	6.4	5.8
Област Пазарджик	12.7	12.5	12.3	11.9	12.7	9	7.7	9.3	14.6	11.3	11.1	8.1	11.8	9.2	11.1	9.1

Сравнителна таблица за 2016 г., 2017 г. и 2018 г. за умрели деца по 5-годишни възрастови групи и пол в област Пазарджик

(брой)

Детска възраст	2016			2017			2018		
	Общо			Общо			Общо		
	Общо	Момчета	Момичета	Общо	Момчета	Момичета	Общо	Момчета	Момичета
0 г.	22	15	7	26	14	12	22	12	10
1 – 4 г.	1	-	1	3	2	1	1	1	-
5 – 9 г.	4	1	3	2	-	2	4	2	2
10 – 14 г.	3	2	1	7	3	4	5	4	1
15 – 19 г.	3	2	1	4	3	1	4	3	1

Сравнителна таблица за 2016 г., 2017 г. и 2018 г. за умрели деца по 5-годишни възрастови групи по градовете и селата на област Пазарджик

(брой)

Детска възраст	2016			2017			2018		
	Общо	В градовете	В селата	Общо	В градовете	В селата	Общо	В градовете	В селата
0 г.	22	11	11	26	17	9	22	12	10
1 – 4 г.	1	-	1	3	2	1	1	-	1
5 – 9 г.	4	4	-	2	1	1	4	3	1
10 – 14 г.	3	2	1	7	5	2	5	3	2
15 – 19 г.	3	2	1	4	4	-	4	2	2

1.5. Естествен прираст

Естественият прираст на населението на област Пазарджик е отрицателна величина с плавна и устойчива тенденция на задълбочаване. Започвайки от -1 ‰ през 1994 г. тази тенденция през 2018 г. достига -5,6 ‰, което в абсолютен брой представлява намаляване на населението на областта с 1 440 души за една година, само като разлика между раждаемостта и смъртността на населението.

Естествен прираст в област Пазарджик и страната (на 1000 души население)

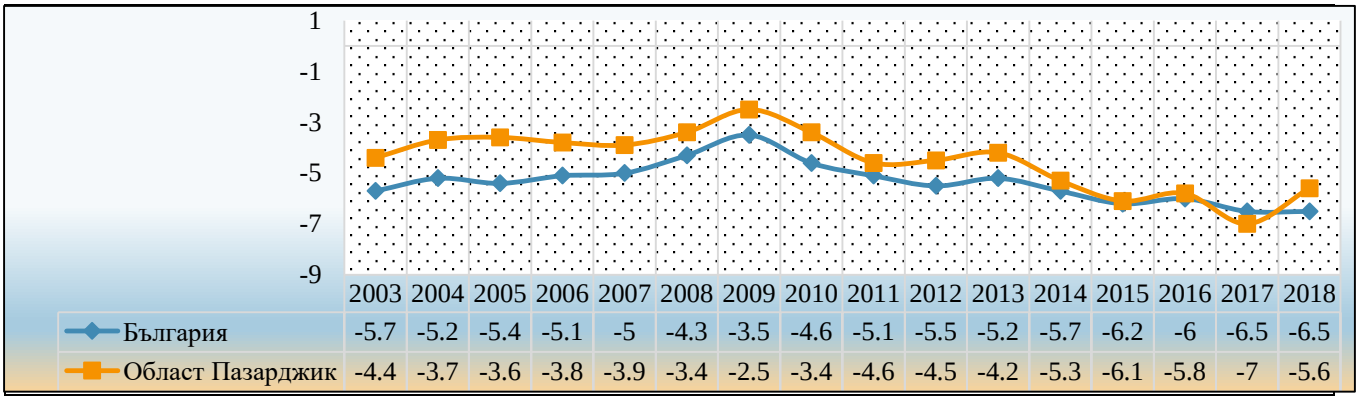

	2003	2004	2005	2006	2007	2008	2009	2010	2011	2012	2013	2014	2015	2016	2017	2018
България	-5.7	-5.2	-5.4	-5.1	-5	-4.3	-3.5	-4.6	-5.1	-5.5	-5.2	-5.7	-6.2	-6	-6.5	-6.5
Област Пазарджик	-4.4	-3.7	-3.6	-3.8	-3.9	-3.4	-2.5	-3.4	-4.6	-4.5	-4.2	-5.3	-6.1	-5.8	-7	-5.6

Коефициент на естествен прираст
по населени места област Пазарджик за периода 2014 г.–2018 г.

2014 г.		**2015 г.**		**2016 г.**		**2017 г.**		**2018 г.**	
Естествен прираст (‰)		Естествен прираст (‰)		Естествен прираст (‰)		Естествен прираст (‰)		Естествен прираст (‰)	
В градовете	В селата	В градовете	В селата	В градовете	В селата	В градовете	В селата	В градовете	В селата
-3.5	-8.3	-4.1	-9.4	-4.3	-8.4	-5.5	-9.4	-4.1	-8.1

1.6. Заболеваемост и болестност

През 2018 г. в лечебните заведения за извънболнична помощ в област Пазарджик са регистрирани 936 488 случая на заболявания, 145 004 от които новооткрити. От общо регистрираните заболявания 177 741 са на деца до 17 г., 58 476 от които новооткрити. Болестността на населението в област Пазарджик през 2018 г. е 3 666 на хиляда души, а заболеваемостта 568 на хиляда. Основен дял в показателя болестност на населението заемат болестите на органите на кръвообръщението, които формират 25 % от общо регистрираните заболявания, следват болестите на дихателната система, които формират 19 % от общо регистрираните заболявания и болестите на пикочо-половата система, които формират 9 % от общо регистрираните заболявания. Болестите на дихателната система формират 45 % относителен дял от заболеваемостта на населението, болестите на органите на кръвообращението формират 6 % относителен дял от заболеваемостта на населението, но смъртността от тези заболявания е много висока, а болестите на пикочо-половата система формират 6 % относителен дял от заболеваемостта на населението.

При децата до 17-годишна възраст най-често поставяната диагноза през 2018 г. отново е от класа на болестите на дихателната система – 55 %. Следват някои инфекциозни и паразитни болести – 9 %, болести на кожата и подкожната тъкан – 6 %, симптоми, признаци и отклонения от нормата – 7 % .

Болестност и заболеваемост на населението в област Пазарджик 2016 г.

№ на класа	НАИМЕНОВАНИЕ НА БОЛЕСТИТЕ ПО МКБ-10	Болестност			Заболеваемост		
		Регистрирани заболявания	На 1000 души от населението	Относителен дял %	Регистрирани заболявания	На 1000 души от населението	Относителен дял %
	ОБЩО I – XIX клас	**813 122**	**3117**	**100,0**	**113 249**	**434**	**100,0**
I	Някои инфекциозни и паразитни болести	17815	68.30	2,2	3304	12,67	2,92
II	Новообразувания	15241	58.44	1,87	1731	6.63	1.53
III	Болести на кръвта, кръвотворните органи и отделни нарушения, включващи имунния механизъм	6250	23.96	0,77	945	3.62	0,83
IV	Болести на ендокринната система, разстройства на храненето и на обмяната на веществата	43760	167.78	5.38	1908	7.31	1.68
V	Психични и поведенчески разстройства	16561	63.50	2,04	1127	4.32	1.00
VI	Болести на нервната система	36359	139,40	4,47	3817	14.63	3.37
VII	Болести на окото и придатъците му	44455	170,45	5,47	4846	18,58	4.28
VIII	Болести на ухото и мастоидния израстък	17720	67,94	2,18	3409	13,07	3.01
IX	Болести на органите на кръвообращението	204636	784,6	25,17	8453	32,41	7.46
X	Болести на дихателната система	146158	560,39	18,00	41581	159,4	36.72
XI	Болести на храносмилателната система	32323	123,93	3,97	4849	18,59	4.28
XII	Болести на кожата и подкожната тъкан	24460	93,78	3,0	4871	18,67	4.3

XIII	Болести на костно-мускулната система и на съединителната тъкан	67675	259.46	8,3	7400	28,37	6.54
XIV	Болести на пикочо-половата система	79378	304,24	9.76	8745	33,52	7.72
XV	Бременност, раждане и послеродов период [1]	3009	22,6	0,37	271	2,03	0.24
XVI	Някои състояния, възникващи през перинаталния период [2]	255	105,24	0,03	123	50,76	0.11
XVII	Вродени аномалии [пороци на развитието], деформации и хромозомни аберации	2917	11,18	0,36	248	0,95	0.22
XVIII	Симптоми, признаци и отклонения от нормата, открити при клинични и лабораторни изследвания, некласифицирани другаде	24894	95,44	3,06	7599	29,13	6.71
XIX	Травми, отравяния и някои други последици от въздействието на външни причини	29256	112,17	3,6	8022	30,75	7.08

[1] Данните за болестност и заболеваемост за клас «Бременност и раждане» са изчислени на 1000 жени – брой жени към 31.12.2016 г. – 132 932 души

[2] Данните за болестност и заболеваемост за клас «Някои състояния, възникващи през перинаталния период» са изчислени на 1000 новородени – 2423 новородени за 2016 г.

Болестност и заболеваемост на населението в област Пазарджик 2016 г. при децата до 17 години

№ на класа	НАИМЕНОВАНИЕ НА БОЛЕСТИТЕ ПО МКБ-10	Болестност			Заболеваемост		
		Регистрирани заболявания	На 1000 души от населението от 0-17год	Относителен дял %	Регистрирани заболявания	На 1000 души от населението от 0-17год	Относителен дял %
	ОБЩО I – XIX клас	**150 060**	**3192.42**	**100,0**	**36 354**	**773.41**	**100,0**
I	Някои инфекциозни и паразитни болести	10821	230.21	7,2	1581	33,63	4,35
II	Новообразувания	596	12.68	0,40	98	2.08	0.27
III	Болести на кръвта, кръвотворните органи и отделни нарушения, включващи имунния механизъм	738	15.70	0,49	211	4.49	0,58
IV	Болести на ендокринната система, разстройства на храненето и на обмяната на веществата	1307	27.80	0.87	180	3.83	0.50
V	Психични и поведенчески разстройства	1593	33.89	1,06	156	3.32	0.43
VI	Болести на нервната система	1529	32,53	1,02	124	2.63	0.34
VII	Болести на окото и придатъците му	6502	138,33	4,33	1009	21,47	3.03
VIII	Болести на ухото и мастоидния израстък	4244	90,29	2,83	1129	24,02	3.11
IX	Болести на органите на кръвообращението	1463	31,12	0,97	109	2,32	0.30
X	Болести на дихателната система	80929	1721.71	53,93	23059	490,56	63.42
XI	Болести на храносмилателната система	5661	120,43	3,77	896	19,06	2.46
XII	Болести на кожата и подкожната тъкан	8520	181,25	5,68	1666	35,44	4.58
XIII	Болести на костно-мускулната система и на съединителната тъкан	2068	43.99	1,38	306	6,51	0.84
XIV	Болести на пикочо-половата система	6061	128.94	4.04	1264	26.89	3.48
XV	Бременност, раждане и послеродов период [1]	223	4,74	0,15	7	0,15	0.02

XVI	Някои състояния, възникващи през перинаталния период [2]	255	5.42	0,17	123	2.62	0.33
XVII	Вродени аномалии [пороци на развитието], деформации и хромозомни аберации	2433	51,76	1,62	225	4,79	0.62
XVIII	Симптоми, признаци и отклонения от нормата, открити при клинични и лабораторни изследвания, некласифицирани другаде	9084	193,26	6,05	2601	55,33	7.15
XIX	Травми, отравяния и някои други последици от въздействието на външни причини	6033	128,35	4,02	1610	34,25	4.43

[1] Данните за болестност и заболеваемост са изчислени на 1000 души на възраст 0-17 г. към 31.12.2016 г. – 47 005 души

Болестност и заболеваемост на населението в област Пазарджик 2017 г.

№ на класа	НАИМЕНОВАНИЕ НА БОЛЕСТИТЕ ПО МКБ-10	Болестност			Заболеваемост		
		Регистрирани заболявания	На 1000 души от населението	Относителен дял %	Регистрирани заболявания	На 1000 души от населението	Относителен дял %
	ОБЩО I – XIX клас	**769233**	**2981.93**	**100**	**117611**	**455.92**	**100**
I	Някои инфекциозни и паразитни болести	20589	79.81	2.68	4391	17.02	3.73
II	Новообразувания	13723	53.20	1.78	1504	5.83	1.28
III	Болести на кръвта, кръвотворните органи и отделни нарушения, включващи имунния механизъм	6332	24.55	0.82	1187	4.60	1.01
IV	Болести на ендокринната система, разстройства на храненето и на обмяната на веществата	39106	151.59	5.08	2164	8.39	1.84
V	Психични и поведенчески разстройства	17480	67.76	2.27	1101	4.27	0.94
VI	Болести на нервната система	34114	132.24	4.43	3801	14.73	3.23
VII	Болести на окото и придатъците му	48223	186.94	6.27	4475	17.35	3.80
VIII	Болести на ухото и мастоидния израстък	18277	70.85	2.38	3768	14.61	3.20
IX	Болести на органите на кръвообращението	195633	758.37	25.43	10131	39.27	8.61
X	Болести на дихателната система	139661	541.40	18.16	45703	177.17	38.86
XI	Болести на храносмилателната система	30840	119.55	4.01	4675	18.12	3.97
XII	Болести на кожата и подкожната тъкан	23576	91.39	3.06	4265	16.53	3.63
XIII	Болести на костно-мускулната система и на съединителната тъкан	58608	227.19	7.62	7381	28.61	6.28
XIV	Болести на пикочо-половата система	65758	254.91	8.55	7944	30.79	6.75
XV	Бременност, раждане и послеродов период [1]	2030	15.44	0.52	119	0.90	0.20
XVI	Някои състояния, възникващи през перинаталния период [2]	300	126.69	4.25	13	5.49	1.20
XVII	Вродени аномалии [пороци на развитието], деформации и хромозомни аберации	2593	10.05	0.34	208	0.81	0.18
XVIII	Симптоми, признаци и отклонения от нормата, открити при клинични и лабораторни изследвания, некласифицирани другаде	23176	89.84	3.01	7240	28.07	6.16

XIX	Травми, отравяния и някои други последици от въздействието на външни причини	29213	113.24	3.80	7541	29.23	6.41

[1] Данните за болестност и заболеваемост за клас «Бременност и раждане» са изчислени на 1000 жени – брой жени към 31.12.2017 г. – 131 511 при население в област Пазарджик – 257 965 души;
[2] Данните за болестност и заболеваемост за клас «Някои състояния, възникващи през перинаталния период» са изчислени на 1000 новородени – 2368 новородени за 2017 г.

Болестност и заболеваемост на населението в област Пазарджик 2017 г. при децата до 17 години

№ на класа	НАИМЕНОВАНИЕ НА БОЛЕСТИТЕ ПО МКБ-10	Болестност			Заболеваемост		
		Регистрирани заболявания	На 1000 души от населението от 0-17год.	Относителен дял %	Регистрирани заболявания	На 1000 души от населението от 0-17год.	Относителен дял %
	ОБЩО I – XIX клас	**135349**	**2907.29**	**100**	**36724**	**788.83**	**100**
I	Някои инфекциозни и паразитни болести	12737	273.59	9.41	2267	48.70	6.17
II	Новообразувания	394	8.46	0.29	57	1.22	0.16
III	Болести на кръвта, кръвотворните органи и отделни нарушения, включващи имунния механизъм	749	16.09	0.55	266	5.71	0.72
IV	Болести на ендокринната система, разстройства на храненето и на обмяната на веществата	1002	21.52	0.74	148	3.18	0.40
V	Психични и поведенчески разстройства	1460	31.36	1.08	122	2.62	0.33
VI	Болести на нервната система	1201	25.80	0.89	149	3.20	0.41
VII	Болести на окото и придатъците му	6007	129.03	4.44	906	19.46	2.47
VIII	Болести на ухото и мастоидния израстък	3910	83.99	2.89	1033	22.19	2.81
IX	Болести на органите на кръвообращението	715	15.36	0.53	117	2.51	0.32
X	Болести на дихателната система	69405	1490.82	51.28	22471	482.68	61.19
XI	Болести на храносмилателната система	5283	113.48	3.90	937	20.13	2.55
XII	Болести на кожата и подкожната тъкан	7755	166.58	5.73	1356	29.13	3.69
XIII	Болести на костно-мускулната система и на съединителната тъкан	1708	36.69	1.26	356	7.65	0.97
XIV	Болести на пикочо-половата система	5660	121.58	4.18	1042	22.38	2.84
XV	Бременност, раждане и послеродов период [1]	117	2.51	0.09	7	0.15	0.02
XVI	Някои състояния, възникващи през перинаталния период [2]	300	6.44	0.22	13	0.28	0.04
XVII	Вродени аномалии [пороци на развитието], деформации и хромозомни аберации	2151	46.20	1.59	195	4.19	0.53
XVIII	Симптоми, признаци и отклонения от нормата, открити при клинични и лабораторни изследвания, некласифицирани другаде	10017	215.16	7.40	3949	84.82	10.75
XIX	Травми, отравяния и някои други последици от въздействието на външни причини	4778	102.63	3.53	1333	28.63	3.63

[1] Данните за болестност и заболеваемост са изчислени на 1000 души на възраст 0-17 г. към 31.12.2017 г. – 46 555 души

Болестност и заболеваемост на населението в област Пазарджик 2018 г.

№ на класа	НАИМЕНОВАНИЕ НА БОЛЕСТИТЕ ПО МКБ-10	Болестност			Заболеваемост		
		Регистрирани заболявания	На 1000 души от населението	Относителен дял %	Регистрирани заболявания	На 1000 души от населението	Относителен дял %
	ОБЩО I – XIX клас	**936488**	**3665.62**	**100**	**145004**	**567.58**	**100**
I	Някои инфекциозни и паразитни болести	25160	98.48	2.69	5505	21.55	3.80
II	Новообразувания	16896	66.13	1.80	1710	6.69	1.18
III	Болести на кръвта, кръвотворните органи и отделни нарушения, включващи имунния механизъм	6093	23.85	0.65	980	3.84	0.68
IV	Болести на ендокринната система, разстройства на храненето и на обмяната на веществата	52401	205.11	5.60	2624	10.27	1.81
V	Психични и поведенчески разстройства	19389	75.89	2.07	1264	4.95	0.87
VI	Болести на нервната система	38407	150.33	4.10	3471	13.59	2.39
VII	Болести на окото и придатъците му	53283	208.56	5.69	4871	19.07	3.36
VIII	Болести на ухото и мастоидния израстък	21515	84.21	2.30	3902	15.27	2.69
IX	Болести на органите на кръвообращението	230315	901.50	24.59	8760	34.29	6.04
X	Болести на дихателната система	173921	680.76	18.57	64917	254.10	44.77
XI	Болести на храносмилателната система	35734	139.87	3.82	4964	19.43	3.42
XII	Болести на кожата и подкожната тъкан	30127	117.92	3.22	5599	21.92	3.86
XIII	Болести на костно-мускулната система и на съединителната тъкан	76775	300.51	8.20	8357	32.71	5.76
XIV	Болести на пикочо-половата система	86730	339.48	9.26	9021	35.31	6.22
XV	Бременност, раждане и послеродов период [1]	2502	19.19	0.27	675	5.18	0.47
XVI	Някои състояния, възникващи през перинаталния период [2]	308	127.59	0.03	36	14.91	0.02
XVII	Вродени аномалии [пороци на развитието], деформации и хромозомни аберации	2544	9.96	0.27	287	1.12	0.20
XVIII	Симптоми, признаци и отклонения от нормата, открити при клинични и лабораторни изследвания, некласифицирани другаде	30104	117.83	3.21	9067	35.49	6.25
XIX	Травми, отравяния и някои други последици от въздействието на външни причини	34284	134.19	3.66	8994	35.20	6.20

[1] Данните за болестност и заболеваемост за клас «Бременност и раждане» са изчислени на 1000 жени – брой жени към 31.12.2018 г. – 130 376 при население в област Пазарджик – 255 479 души;

[2] Данните за болестност и заболеваемост за клас «Някои състояния, възникващи през перинаталния период» са изчислени на 1000 новородени – 2414 живородени за 2018 г.

Болестност и заболеваемост на населението в област Пазарджик 2018 г. при децата до 17 години

№ на класа	НАИМЕНОВАНИЕ НА БОЛЕСТИТЕ ПО МКБ-10	Болестност			Заболеваемост		
		Регистрирани заболявания	На 1000 души от населението от 0-17год.	Относителен дял %	Регистрирани заболявания	На 1000 души от населението от 0-17год.	Относителен дял %
	ОБЩО I – XIX клас	**177741**	**3843.30**	**100**	**58476**	**1264.43**	**100**
I	Някои инфекциозни и паразитни болести	16229	350.92	9.15	3424	74.04	5.86
II	Новообразувания	562	12.15	0.32	104	2.25	0.18
III	Болести на кръвта, кръвотворните органи и отделни нарушения, включващи имунния механизъм	685	14.81	0.39	182	3.94	0.31
IV	Болести на ендокринната система, разстройства на храненето и на обмяната на веществата	1202	25.99	0.68	216	4.67	0.37
V	Психични и поведенчески разстройства	1852	40.05	1.04	183	3.96	0.31
VI	Болести на нервната система	1545	33.41	0.87	133	2.88	0.23
VII	Болести на окото и придатъците му	7187	155.40	4.05	1070	23.14	1.83
VIII	Болести на ухото и мастоидния израстък	4997	108.05	2.82	1485	32.11	2.54
IX	Болести на органите на кръвообращението	973	21.04	0.55	116	2.51	0.20
X	Болести на дихателната система	96868	2094.58	54.63	41149	889.77	70.37
XI	Болести на храносмилателната система	6020	130.17	3.39	1057	22.86	1.81
XII	Болести на кожата и подкожната тъкан	10073	217.81	5.68	2197	47.51	3.76
XIII	Болести на костно-мускулната система и на съединителната тъкан	2084	45.06	1.18	271	5.86	0.46
XIV	Болести на пикочо-половата система	6973	150.78	3.93	1370	29.62	2.34
XV	Бременност, раждане и послеродов период [1]	200	4.32	0.11	39	0.84	0.07
XVI	Някои състояния, възникващи през перинаталния период [2]	308	6.66	0.17	36	0.78	0.06
XVII	Вродени аномалии [пороци на развитието], деформации и хромозомни аберации	1953	42.23	1.10	237	5.12	0.41
XVIII	Симптоми, признаци и отклонения от нормата, открити при клинични и лабораторни изследвания, некласифицирани другаде	11615	251.15	6.55	3525	76.22	6.03
XIX	Травми, отравяния и някои други последици от въздействието на външни причини	6415	138.71	3.62	1682	36.37	2.88

[1] Данните за болестност и заболеваемост са изчислени на 1000 души на възраст 0-17 г. към 31.12.2018 г. – 46 247 души

Обща болестност на населението на област Пазарджик през 2018 г.

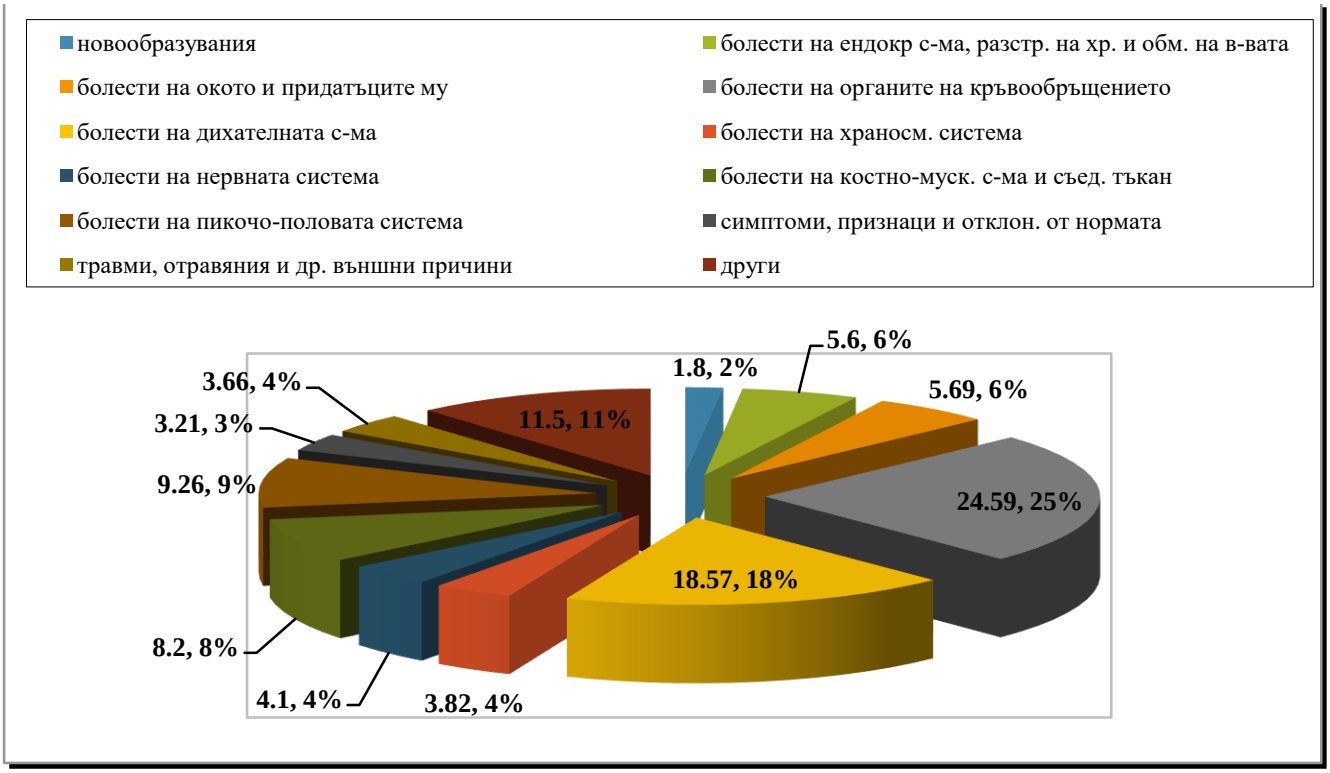

Обща заболеваемост на населението на област Пазарджик през 2018 г.

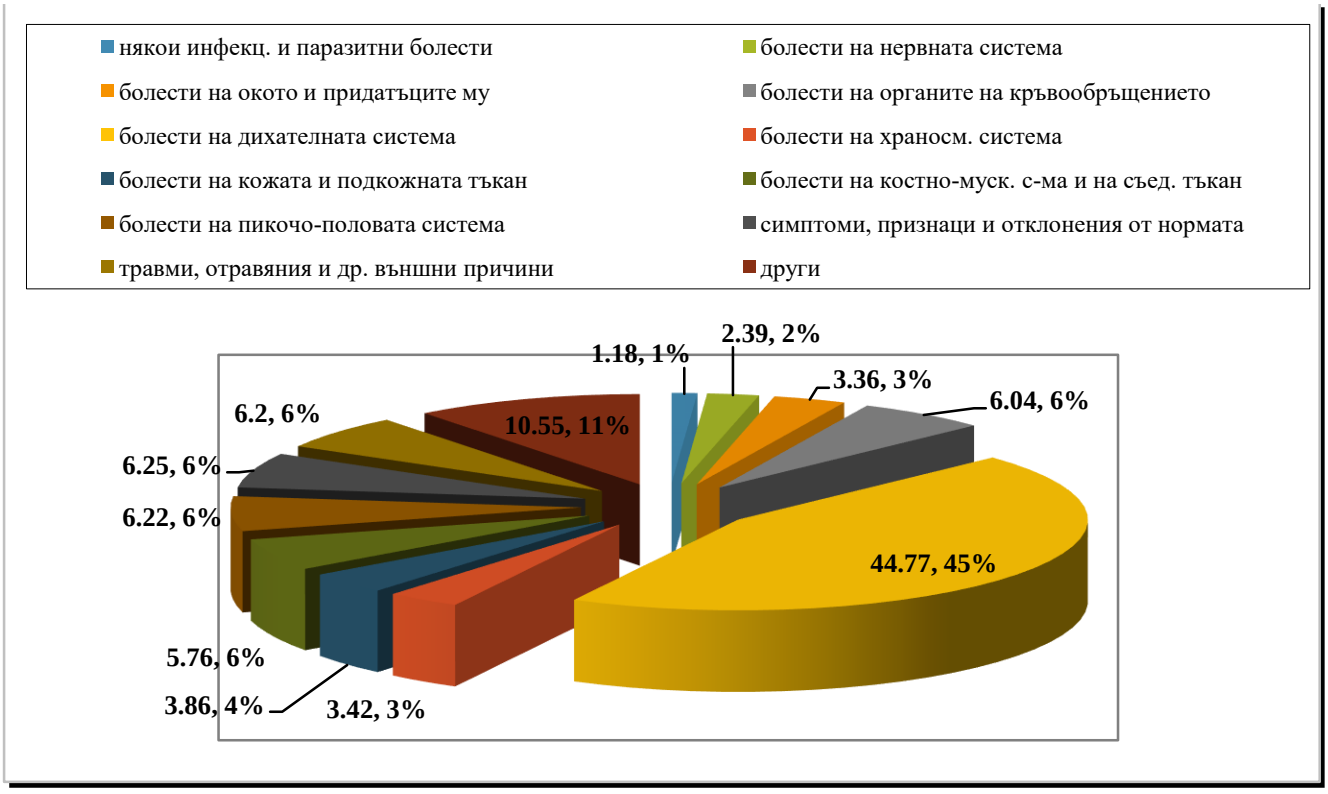

Болестност при децата до 17 години в област Пазарджик през 2018 г.

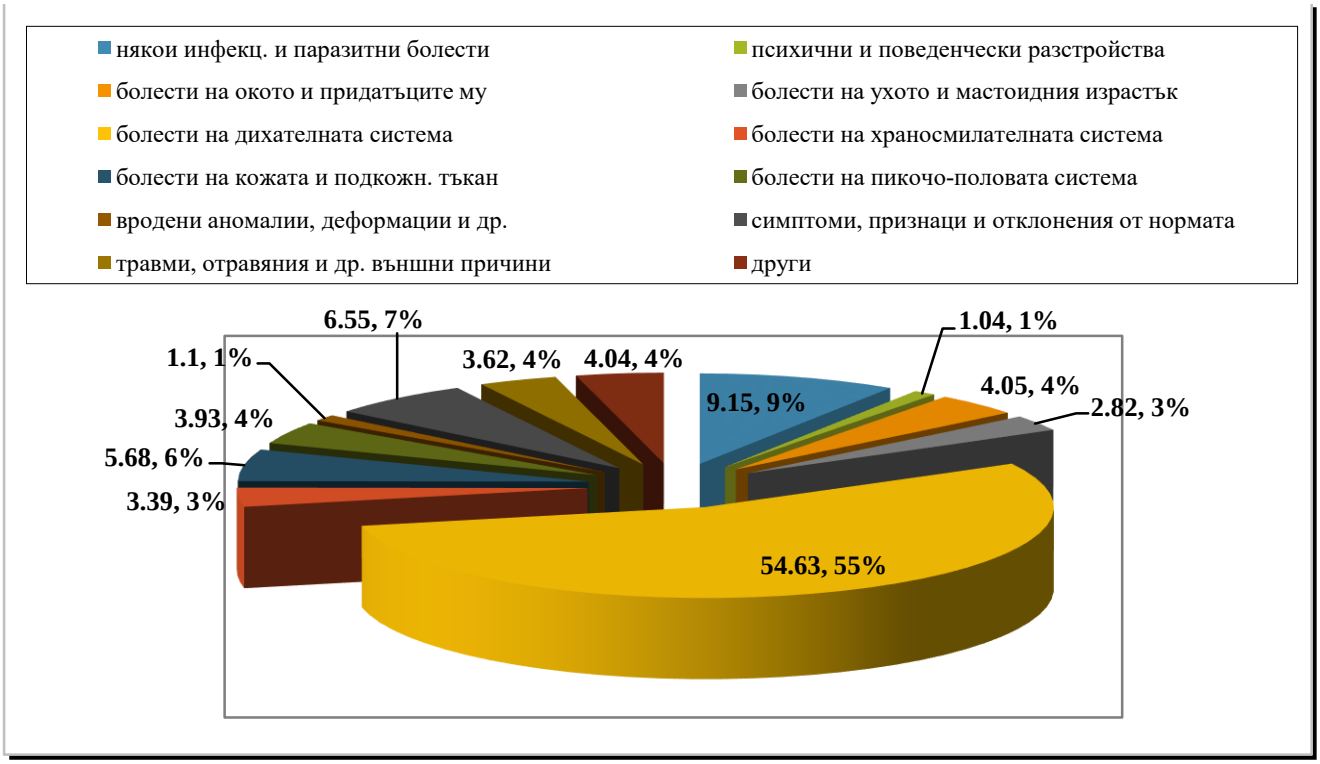

Заболеваемост при децата до 17 години в област Пазарджик през 2018 г.

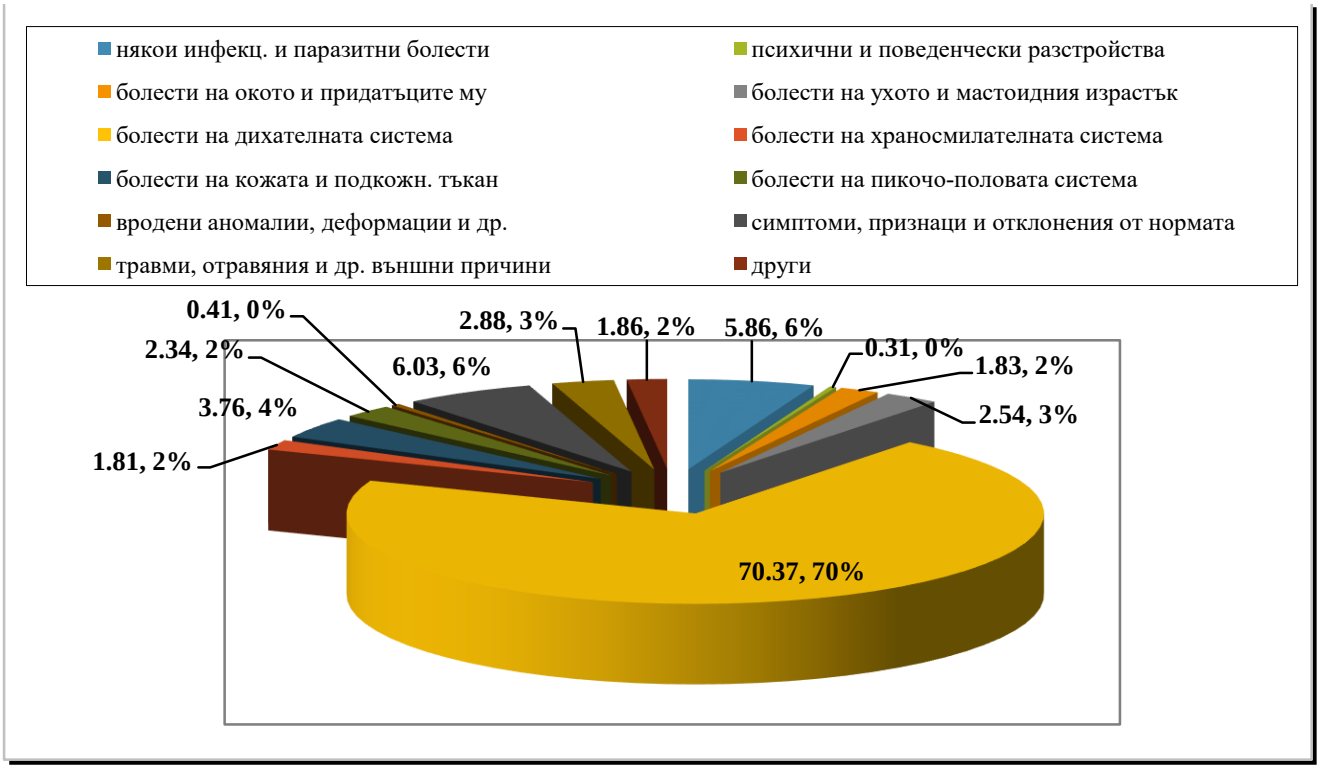

1.7. *Хоспитализирана заболеваемост*

Хоспитализациите в стационарите на лечебните заведения непрекъснато нарастват. За последните 15 години броя на хоспитализациите се е увеличил повече от два пъти. През 2018 г. се наблюдава слабо покачване на хоспитализациите в сравнение с 2017 г. Стационарите на лечебните заведения за болнична помощ са напуснали /изписани и умрели/ 95 683 души за 2014 г., за 2015 г. – 87 498 души – с 8 185 души по-малко, за 2016 г. – 89 031 души – с 1533 души повече, за 2017 г. – 99 775 души, за 2018 г. – 100 132 души, само с 357 души повече.

В структурата на хоспитализираните болни по класове болести най-голям дял /с 15,1 %/ заемат хоспитализациите по повод болести на дихателната система и "фактори, влияещи върху здравното състояние на населението". Следват хоспитализираните болни с болести на кръвообращението – 12,4 %, болести на храносмилателната система – 10,1 %, травми, отравяния и други последици от въздействието на външни причини – 7,5 %, болести на пикочо-половата система – 6,9 %, болести на костно-мускулната система и на съединителната тъкан – 6,5 %, бременност, раждане и послеродов период – 5,5 %.

Хоспитализирана заболеваемост в област Пазарджик по години



Хоспитализации по класове болести /относителен дял/ в област Пазарджик през 2018 г.

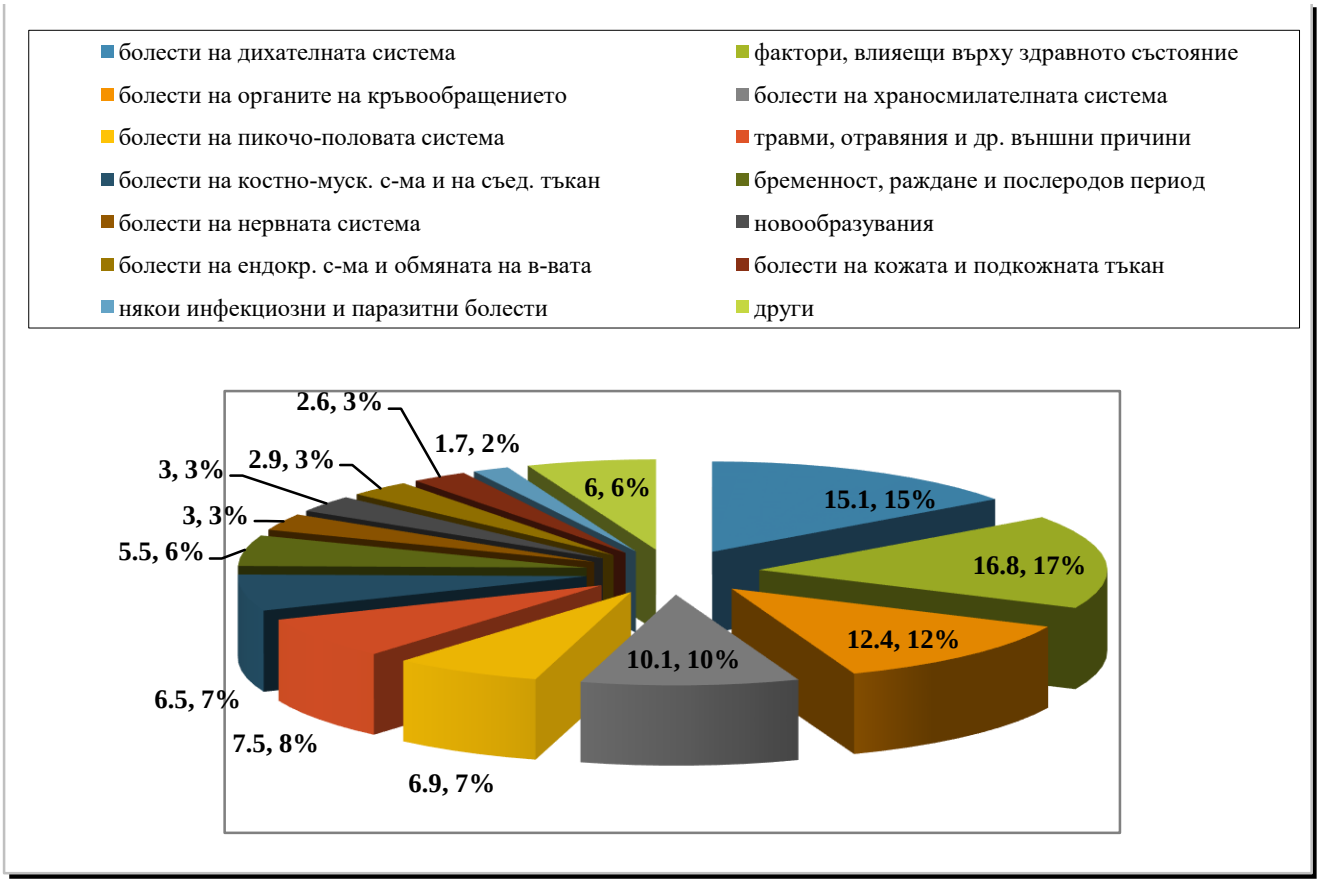

Хоспитализирана заболеваемост в област Пазарджик за 2015 г.

	НАИМЕНОВАНИЕ НА БОЛЕСТИТЕ ПО МКБ-10	Изписани болни + умрели	На 10 000 души от населението	Относителен дял
	ОБЩО I - XXI клас	**87 498**	**3 319**	**100,0**
I	Някои инфекциозни и паразитни болести	2 054	77,9	2,35
II	Новообразувания	1 314	49,8	1,50
III	Болести на кръвта, кръвотворните органи и отделни нарушения, включващи имунния механизъм	1 101	41,8	1,26
IV	Болести на ендокринната система, разстройства на храненето и на обмяната на веществата	1 953	74,08	2,23
V	Психични и поведенчески разстройства	961	36,45	1,09
VI	Болести на нервната система	3 204	121,5	3,66
VII	Болести на окото и придатъците му	1 312	49,77	1,5
VIII	Болести на ухото и мастоидния израстък	1 088	41,27	1,24
IX	Болести на органите на кръвообращението	12 353	468,6	14,12
X	Болести на дихателната система	17 233	653,7	19,7
XI	Болести на храносмилателната система	8 138	308,4	9,3
XII	Болести на кожата и подкожната тъкан	1 830	69,4	2,09
XIII	Болести на костно-мускулната система и на съединителната тъкан	4 589	174,1	5,24
XIV	Болести на пикочо-половата система	6 320	239,7	7,22
XV	Бременност, раждане и послеродов период [1]	5 542	412,6	6,33
XVI	Някои състояния, възникващи през перинаталния период [2]	1 060	4296,7	1,21
XVII	Вродени аномалии [пороци на развитието], деформации и хромозомни аберации	49	1,9	0,06
XVIII	Симптоми, признаци и отклонения от нормата, открити при клинични и лабораторни изследвания, некласифицирани другаде	494	18,7	0,56
XIX	Травми, отравяния и някои други последици от въздействието на външни причини	5 872	222,7	6,71
XXI	Фактори, влияещи върху здравното състояние на населението	11 031	418,8	12,61

Хоспитализирана заболеваемост в област Пазарджик за 2016 г.

	НАИМЕНОВАНИЕ НА БОЛЕСТИТЕ ПО МКБ-10	Изписани болни + умрели	На 10 000 души от населението	Относителен дял %
	ОБЩО I - XXI клас	**89 031**	**3413,5**	**100 %**
I	Някои инфекциозни и паразитни болести	1 854	71,1	2,1
II	Новообразувания	1 871	71.7	2.1
III	Болести на кръвта, кръвотворните органи и отделни нарушения, включващи имунния механизъм	1 105	42.4	1,2
IV	Болести на ендокринната система, разстройства на храненето и на обмяната на веществата	2 305	88.4	2,6
V	Психични и поведенчески разстройства	863	33.1	1,0

VI	Болести на нервната система	2 958	113.4	3.3
VII	Болести на окото и придатъците му	1 139	43.67	1,3
VIII	Болести на ухото и мастоидния израстък	1 296	49.7	1,5
IX	Болести на органите на кръвообращението	12 808	491.1	13,4
X	Болести на дихателната система	15 299	586.6	17.2
XI	Болести на храносмилателната система	8 773	336.4	9,8
XII	Болести на кожата и подкожната тъкан	1 833	70.3	2,0
XIII	Болести на костно-мускулната система и на съединителната тъкан	5 331	204.4	6,0
XIV	Болести на пикочо-половата система	6 600	253.1	7,4
XV	Бременност, раждане и послеродов период [1]	5 480	412.2	6,2
XVI	Някои състояния, възникващи през перинаталния период[2]	1 038	4283.9	1,2
XVII	Вродени аномалии [пороци на развитието], деформации и хромозомни аберации	23	0,9	0,0
XVIII	Симптоми, признаци и отклонения от нор-мата, открити при клинични и лабораторни изследвания, некласифицирани другаде	823	31.5	0,9
XIX	Травми, отравяния и някои други последици от въздействието на външни причини	6 174	236.7	6,9
XXI	Фактори, влияещи върху здравното състояние на населението	11 458	439.3	12.9

Хоспитализирана заболеваемост в област Пазарджик за 2017 г.

	НАИМЕНОВАНИЕ НА БОЛЕСТИТЕ ПО МКБ-10	Изписани болни + умрели	На 10 000 души от населението	Относителен дял %
	ОБЩО I - XXI клас	**99 775**	**3867.8**	**100.0**
I	Някои инфекциозни и паразитни болести	1 997	77.4	2.0
II	Новообразувания	3 321	128.7	3.3
III	Болести на кръвта, кръвотворните органи и отделни нарушения, включващи имунния механизъм	1 068	41.4	1.1
IV	Болести на ендокринната система, разстройства на храненето и на обмяната на веществата	2 532	98.2	2.5
V	Психични и поведенчески разстройства	363	14.1	0.4
VI	Болести на нервната система	3 930	152.3	3.9
VII	Болести на окото и придатъците му	1 021	39.6	1.0
VIII	Болести на ухото и мастоидния израстък	1 199	46.5	1.2
IX	Болести на органите на кръвообращението	12 839	497.7	12.9
X	Болести на дихателната система	15 763	611.1	15.8
XI	Болести на храносмилателната система	10 366	401.8	10.4
XII	Болести на кожата и подкожната тъкан	2 484	96.3	2.5
XIII	Болести на костно-мускулната система и на съединителната тъкан	5 944	230.4	6.0
XIV	Болести на пикочо-половата система	7 258	281.4	7.3
XV	Бременност, раждане и послеродов период [1]	5 348	406.7	5.4
XVI	Някои състояния, възникващи през перинаталния период[2]	1 033	4362.3	1.0
XVII	Вродени аномалии [пороци на развитието], деформации и хромозомни аберации	26	1.0	0.0

XVIII	Симптоми, признаци и отклонения от нормата, открити при клинични и лабораторни изследвания, некласифицирани другаде	6 56	25.4	0.7
XIX	Травми, отравяния и някои други последици от въздействието на външни причини	7 077	274.3	7.1
XXI	Фактори, влияещи върху здравното състояние на населението	15 813	613.0	15.8

[1] Данните в колона 2 за клас «Бременност и раждане и послеродов период» са изчислени на 10 000 жени

[2] Данните в колона 2 за клас «Някои състояния, възникващи през перинаталния период» са изчислени на 10 000 новородени

Хоспитализирана заболеваемост в област Пазарджик за 2018 г.

	НАИМЕНОВАНИЕ НА БОЛЕСТИТЕ ПО МКБ-10	Изписани болни + умрели	На 10 000 души от населението	Относителен дял %
	ОБЩО I - XXI клас	**100132**	**3919.4**	**100.0**
I	Някои инфекциозни и паразитни болести	1698	66.5	1.7
II	Новообразувания	2987	116.9	3.0
III	Болести на кръвта, кръвотворните органи и отделни нарушения, включващи имунния механизъм	1038	40.6	1.0
IV	Болести на ендокринната система, разстройства на храненето и на обмяната на веществата	2950	115.5	2.9
V	Психични и поведенчески разстройства	722	28.3	0.7
VI	Болести на нервната система	2969	116.2	3.0
VII	Болести на окото и придатъците му	1193	46.7	1.2
VIII	Болести на ухото и мастоидния израстък	1207	47.2	1.2
IX	Болести на органите на кръвообращението	12451	487.4	12.4
X	Болести на дихателната система	15108	591.4	15.1
XI	Болести на храносмилателната система	10076	394.4	10.1
XII	Болести на кожата и подкожната тъкан	2599	101.7	2.6
XIII	Болести на костно-мускулната система и на съединителната тъкан	6487	253.9	6.5
XIV	Болести на пикочо-половата система	6877	269.2	6.9
XV	Бременност, раждане и послеродов период [1]	5509	422.5	5.5
XVI	Някои състояния, възникващи през перинаталния период[2]	1174	4863.3	1.2
XVII	Вродени аномалии [пороци на развитието], деформации и хромозомни аберации	17	0.7	0.0
XVIII	Симптоми, признаци и отклонения от нормата, открити при клинични и лабораторни изследвания, некласифицирани другаде	832	32.6	0.8
XIX	Травми, отравяния и някои други последици от въздействието на външни причини	7465	292.2	7.5
XXI	Фактори, влияещи върху здравното състояние на населението	16773	656.5	16.8

[1] Данните в колона 2 за клас «Бременност и раждане и послеродов период» са изчислени на 10 000 жени

[2] Данните в колона 2 за клас «Някои състояния, възникващи през перинаталния период» са изчислени на 10 000 новородени

1.8. Регистрирани заболявания от злокачествени новообразувания

Заболеваемостта от злокачествени новообразувания се увеличава с доста бързи темпове. От 2000 г. до 2010 г. тя е нарастнала с 40 процента. Като се има предвид високата смъртност и кратката преживяемост на болните от тези заболявания, това е особено тревожна тенденция. Всяка година се регистрират около 1000 нови болни, като най-често поставяната диагноза е рак на женска гърда, простата, дебело черво, бял дроб.

Регистрирани заболявания от злокачествени новообразувания в област Пазарджик за 2015 г. и 2016 г.

	2015 г.				2016 г.			
	всичко	в т.ч. новоткрити	всичко	в т.ч. новоткрити	всичко	в т.ч. новоткрити	всичко	в т.ч. новоткрити
	Брой		На 100 000 от населението		Брой		На 100 000 от населението	
Общо	**11066**	**1154**	**4041,6**	**421,5**	**10287**	**1147**	**3944.2**	**439.8**
Устни, устна кухина и фаринкс	**431**	38	157,4	13,9	**355**	29	136.1	11.1
в т.ч. : устни	**217**	8	79,3	2,9	**192**	7	73.6	2.7
Храносмилателни органи и перитонеум	**1732**	254	632,6	92,8	**1309**	224	501.9	85.9
в т.ч. : стомах	**322**	52	117,6	19,0	**195**	47	74.8	18.0
дебело черво,ректум ректосигмоидна област и анус	**1149**	49	419,6	17,9	**1015**	130	389.1	49.8
Дихателна система	**880**	166	321,4	60,6	**580**	123	223.4	47.2
в.т.ч.: трахея, бронхи, бял дроб	**575**	136	210,0	49,7	**361**	105	138.4	40.3
Кости,съединителна тъкан, кожа и млечни жлези	**4352**	302	1589,5	110,3	**4559**	349	1748.1	133.8
в.т.ч.: меланом и други злокачествени новообразувания на кожата	**2528**	149	923,3	54,4	**2635**	223	1010.3	85.5
женска гърда	**1626**	137	1169,8[1]	99,3[1]	**1654**	103	634.2[1]	39.5[1]
Пикочо-полови органи	**2813**	281	1027,4	102,6	**3000**	345	1998.8	217.1
в.т.ч. маточна шийка	**406**	17	292,1[1]	12,2[1]	**434**	39	326.5[1]	29.3[1]
тяло на матката	**771**	52	554,7[1]	37,4[1]	**801**	59	602.6[1]	44.4[1]
яйчник	**331**	28	238,1[1]	20,1[1]	**294**	27	221.2[1]	20.3[1]
простата	**384**	76	284,9[2]	56,4[2]	**482**	79	376.9[2]	61.8[2]
пикочен мехур	**486**	58	177,5	21,2	**515**	90	197.5	34.5
Око, главен мозък и др.части на центр.нервна с-ма	**153**	21	55,9	7,7	**107**	17	41.0	6.5
Щитовидна и др.ендокринни жлези	**150**	11	54,8	4,0	**172**	18	65.9	6.9

Неточно определени, вторични и неуточнени локализации	**170**	40	62,1	14,6	**84**	29	32.2	11.1
Лимфна, кръвотворна и сродните им тъкани	**385**	41	140,6	15,0	**280**	26	107.4	10.0
Новообразувания ин ситу					**120**	13	46.0	5.0

[1)] На 100 000 жени
[2)] На 100 000 мъже
Население в област Пазарджик за 2015 г. – 263 630; Мъже – 130 829; Жени – 135 720
Население в област Пазарджик за 2016 г. – 260 814; Мъже – 127 882; Жени – 132 932

Регистрирани заболявания от злокачествени новообразувания в област Пазарджик през 2017 г.

Наименование и локализацияна на новообразуването по МКБ – 10	**ШИФЪР**	**Регистрирани заболявания**			**В т.ч. с диагноза, установена за 1 път**			**На 100 000 души от населението**	
		всичко	мъже	жени	всичко	мъже	жени	всичко	новот крити
а	б	1	2	3	4	5	6	7	8
Злокачествени новообразувания (С00–С97) – всичко	1	**10259**	**3740**	**6519**	**1063**	**572**	**491**	**3976.90**	**412.07**
Устни, устна кухина и фаринкс (С00–С14)	2	**356**	289	67	**31**	24	7	138.00	12.02
в т.ч.: устна (С00)	3	**191**	153	38	**9**	9	0	74.04	3.49
Храносмилателни органи (С15–С26)	4	**1285**	572	713	**211**	125	86	498.13	81.79
в т. ч.: хранопровод (С15)	5	**5**	3	2	**1**	1	0	1.94	0.39
стомах (С16)	6	**182**	111	71	**36**	25	11	70.55	13.96
дебело черво (С18)	7	**629**	238	391	**85**	46	39	243.83	32.95
ректосигмоидална област, право черво (ректум), анус и анален канал (С19–С21)	8	**378**	169	209	**47**	29	18	146.53	18.22
черен дроб и интрахепатални жлъчни пътища (С22)	9	**27**	17	10	**12**	9	3	10.47	4.65
панкреас (С25)	10	**51**	25	26	**24**	12	12	19.77	9.30
Дихателни органи и гръден кош (С30–С39)	11	**502**	324	178	**98**	82	16	194.60	37.99
в т. ч.: ларинкс (С32)	12	**189**	150	39	**21**	21	0	73.27	8.14
трахея, бронхи и бял дроб (С33, С34)	13	**291**	172	119	**74**	59	15	112.81	28.69
Кости и ставни хрущяли (С40–С41)	14	**28**	13	15	**0**	0	0	10.85	0.00
Меланом и други злокачествени новообразувания на кожата (С43–С44)	15	**2647**	1112	1535	**183**	89	94	1026.11	70.94
в т. ч.: злокачествен меланом на кожата (С43)	16	**160**	69	91	**21**	7	14	62.02	8.14

Мезотелиална и меки тъкани (C45–C49)	17	**68**	33	35	**7**	5	2	26.36	2.71
Млечна жлеза (C50)	18	**1650**	3	1647	**115**	1	114	639.62	44.58
Женски полови органи (C51–C58)	19	**1616**		1616	**114**		114	1228.79[1]	86.68[1]
в т. ч.: шийка на матката (C53)	20	**435**		435	**21**		21	330.77[1]	15.97[1]
тяло на матката (C54)	21	**807**		807	**53**		53	613.64[1]	40.30[1]
с неуточнена локализация на матката (C55)	22	**10**		10	**1**		1	7.60[1]	0.76[1]
яйчник (C56)	23	**305**		305	**30**		30	231.92[1]	22.81[1]
Мъжки полови органи (C60–C63)	24	**696**	696		**112**	112		550.40[2]	88.57[2]
в т. ч.: простата (C61)	25	**528**	528		**107**	107		417.54[2]	84.62[2]
Пикочна система (C64–C68)	26	**793**	419	374	**116**	94	22	307.41	44.97
в т. ч.: пикочен мехур (C67)	27	**545**	337	208	**87**	73	14	211.27	33.73
Око, главен мозък и други части на централната нервна система (C69–C72)	28	**109**	51	58	**17**	8	9	42.25	6.59
в т. ч.: око и неговите придатъци (C69)	29	**32**	13	19	**2**	1	1	12.40	0.78
главен мозък (C71)	30	**67**	33	34	**15**	7	8	25.97	5.81
Щитовидна и други ендокринни жлези (C73–C75)	31	**175**	44	131	**7**	1	6	67.84	2.71
в т. ч.: щитовидна жлеза (C73)	32	**165**	38	127	**7**	1	6	63.96	2.71
Неточно определени, вторични и неуточнени локализации (C76–C80)	33	**80**	40	40	**23**	13	10	31.01	8.92
Лимфна, кръвотворна и сродните им тъкани (C81–C96)	34	**254**	144	110	**29**	18	11	98.46	11.24
в т. ч.: болест на Hodgkin (C81)	35	**95**	46	49	**3**	0	3	36.83	1.16
нехочкинов лимфом (C82–C85)	36	**81**	39	42	**16**	10	6	31.40	6.20
левкемия (C91– C95)	37	**49**	30	19	**8**	6	2	18.99	3.10
лимфоидна левкемия (C91)	38	**43**	26	17	**4**	3	1	16.67	1.55
миелоидна левкемия (C92)	39	**6**	4	2	**4**	3	1	2.33	1.55
Самостоятелни (първични) множествени локализации (C97)	40	**0**	0	0	**0**	0	0	0.00	0.00
Новообразувания ин ситу (D00–D09)	41	**112**	0	112	**10**	0	10	43.42	3.88

[1]На 100 000 жени /131 511 броя жени в област Пазарджик 2017 г./
[2]На 100 000 мъже /126 454 броя мъже в област Пазарджик 2017 г./
Общо население на област Пазарджик за 2017 г. – 257 965

Регистрирани заболявания от злокачествени новообразувания в област Пазарджик през 2018 г.

Наименование и локализация на новообразуването по МКБ – 10	Регистрирани заболявания			В т.ч. с диагноза, установена за първи път			На 100 000 души от населението	
	всичко	мъже	жени	всичко	мъже	жени	всичко	новоот-крити
а	1	2	3	4	5	6	7	8
Злокачествени новообразувания (C00–C97) – всичко	**10043**	**3651**	**6392**	**917**	**504**	**413**	**3931.05**	**358.93**
Устни, устна кухина и фаринкс (C00–C14)	**351**	289	62	**35**	29	6	137.39	13.70
в т.ч.: устна (C00)	**185**	147	38	**7**	6	1	72.41	2.74
Храносмилателни органи (C15–C26)	**1204**	528	676	**190**	111	79	471.27	74.37
в т. ч.: хранопровод (C15)	**5**	4	1	**2**	2	0	1.96	0.78
стомах (C16)	**166**	102	64	**37**	25	12	64.98	14.48
дебело черво (C18)	**606**	225	381	**79**	41	38	237.20	30.92
ректосигмоидална област, право черво (ректум), анус и анален канал (C19–C21)	**348**	152	196	**39**	21	18	136.21	15.27
черен дроб и интрахепатални жлъчни пътища (C22)	**25**	15	10	**12**	8	4	9.79	4.70
панкреас (C25)	**36**	22	14	**16**	12	4	14.09	6.26
Дихателни органи и гръден кош (C30–C39)	**475**	311	164	**93**	80	13	185.93	36.40
в т. ч.: ларинкс (C32)	**172**	138	34	**14**	14	0	67.32	5.48
трахея, бронхи и бял дроб (C33, C34)	**283**	172	111	**79**	66	13	110.77	30.92
Кости и ставни хрущяли (C40–C41)	**23**	11	12	**0**	0	0	9.00	0.00
Меланом и други злокачествени новообразувания на кожата (C43–C44)	**2633**	1108	1525	**168**	84	84	1030.61	65.76
в т. ч.: злокачествен меланом на кожата (C43)	**160**	73	87	**12**	6	6	62.63	4.70
Мезотелиална и меки тъкани (C45–C49)	**69**	32	37	**13**	6	7	27.01	5.09
Млечна жлеза (C50)	**1642**	7	1635	**102**	4	98	642.71	39.93
Женски полови органи (C51–C58)	**1573**		1573	**77**		77	1206.51[1]	59.06[1]
в т. ч.: шийка на матката (C53)	**428**		428	**21**		21	328.28[1]	16.11[1]
тяло на матката (C54)	**787**		787	**32**		32	603.64[1]	24.54[1]
с неуточнена локализация на матката (C55)	**8**		8	**0**		0	6.14[1]	0.00[1]
яйчник (C56)	**296**		296	**22**		22	227.04[1]	16.87[1]
Мъжки полови органи (C60–C63)	**696**	696		**88**	88		556.34[2]	70.34[2]
в т. ч.: простата (C61)	**528**	528		**81**	81		422.05[2]	64.75[2]
Пикочна система (C64–C68)	**786**	403	383	**92**	71	21	307.66	36.01
в т. ч.: пикочен мехур (C67)	**541**	323	218	**68**	52	16	211.76	26.62
Око, главен мозък и други части на централната нервна система (C69–C72)	**91**	43	48	**6**	3	3	35.62	2.35

в т. ч.: око и неговите придатъци (C69)	**31**	12	19	**1**	0	1	12.13	0.39
главен мозък (C71)	**52**	26	26	**4**	3	1	20.35	1.57
Щитовидна и други ендокринни жлези (C73–C75)	**182**	49	133	**11**	4	7	71.24	4.31
в т. ч.: щитовидна жлеза (C73)	**171**	42	129	**10**	3	7	66.93	3.91
Неточно определени, вторични и неуточнени локализации (C76–C80)	**74**	37	37	**21**	12	9	28.97	8.22
Лимфна, кръвотворна и сродните им тъкани (C81–C96)	**244**	137	107	**21**	12	9	95.51	8.22
в т. ч.: болест на Hodgkin (C81)	**95**	48	47	**4**	2	2	37.19	1.57
нехочкинов лимфом (C82–C85)	**76**	36	40	**10**	6	4	29.75	3.91
левкемия (C91– C95)	**44**	26	18	**3**	2	1	17.22	1.17
лимфоидна левкемия (C91)	**41**	24	17	**3**	2	1	16.05	1.17
миелоидна левкемия (C92)	**3**	2	1	**0**	0	0	1.17	0.00
Самостоятелни (първични) множествени локализации (C97)	**0**	0	0	**0**	0	0	0.00	0.00
Новообразувания ин ситу (D00–D09)	**120**	0	120	**17**	0	17	46.97	6.65

[1]На 100 000 жени /130 376 броя жени в област Пазарджик 2018 г./
[2]На 100 000 мъже /125 103 броя мъже в област Пазарджик 2018 г./
Общо население на област Пазарджик за 2018 г. – 255 479

Към 2018 г. всички регистрирани заболявания от злокачествени новообразувания възлизат на 10 043, като 917 от тях са новооткрити. Общо заболеваемостта се задържа на едно ниво – новите болни през 2018 г. са 917, през 2017 г. са 1063, а през 2016 г. и 2015 г. съответно са 1147 и 1154.

Най-голям дял от злокачествените образования през 2018 г. заемат меланом и други злокачествени новообразования на кожата – 26.22 %, злокачествени новообразования на млечната жлеза – 16.35 %, на женските полови органи – 15.66%, злокачествените заболявания на храносмилателните органи – 11.99 %.

Регистрирани заболявания от злокачествени новообразувания в Пазарджишка област по локализации

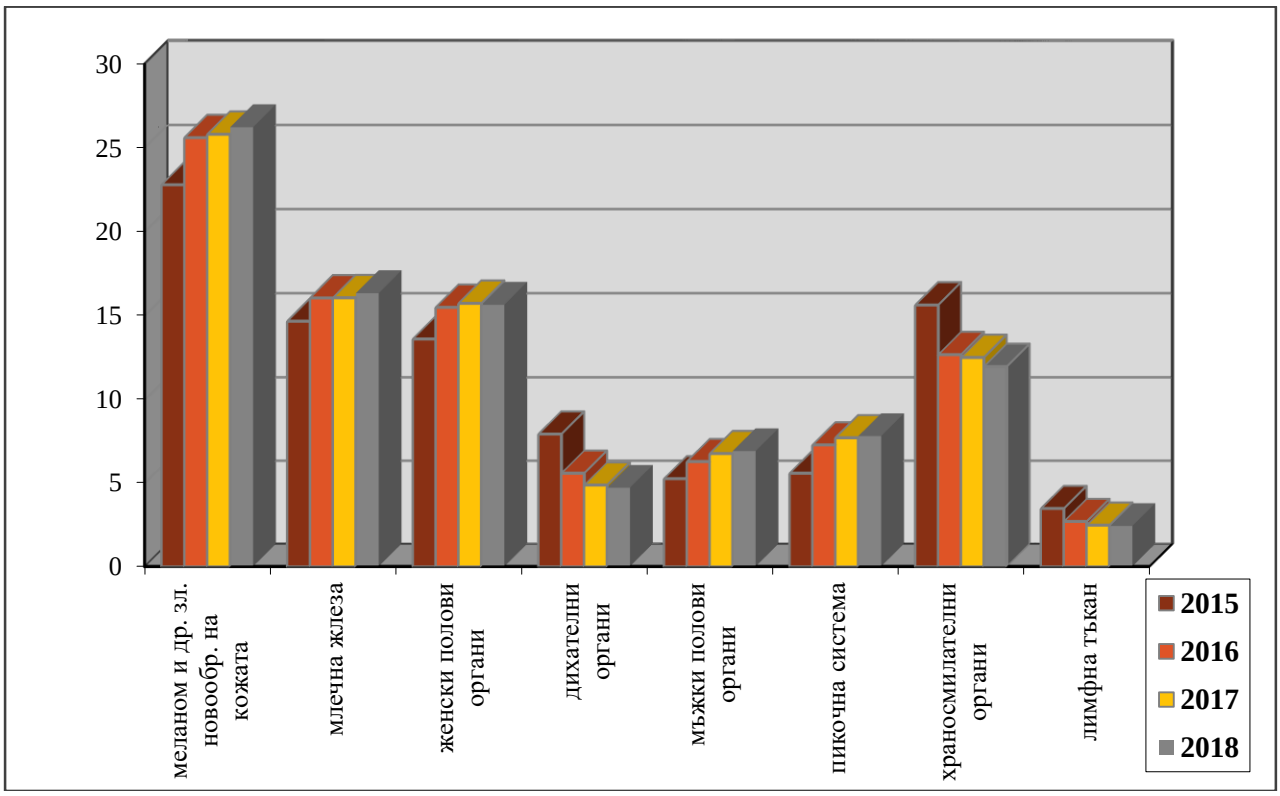

За област Пазарджик през 2018 г. регистрираните заболявания от злокачествени новообразувания при деца от 0 г. до 17 г. са общо 92 броя. С диагноза, установена за първи път са общо 5 броя деца, от които – 1 бр. е със злокачествено новообразувание на шийката на матката, 1 бр. на главен мозък, 1 бр. на щитовидна и др. ендокринни жлези и 2 бр. са с нехочкинов лимфом.

1.9. Регистрирани заболявания от активна туберкулоза по форма на заболяването

В периода 2013–2015 година заболеваемостта от активна туберкулоза расте. През 2016 г. тази тенденция е овладяна и регистрираните заболявания от активна туберколоза се задържат на нивото от предходната година. През 2018 г. се запазва започналата през предходната календарна година тенденция за намаляване на броя на регистрираните заболявания от активна туберкулоза. През 2015 г. в област Пазарджик те са били 194, през 2016 г. – 192, през 2017 г. – 181, а през 2018 г. – 169. Новооткритите случаи през последните 3 години също са в посока на намаляване: за 2015 г. са 58 броя, за 2016 г. – 48 броя, за 2017 г. – 31, а през 2018 г. те са 29. Най-често регистрираната форма на активна туберкулоза за 2017 г. е тази на дихателните органи – 82 % от всички форми.

Регистрирани заболявания от активна туберкулоза по форма на заболяването в област Пазарджик
за периода 2013 г. – 2017 г.

Форма на заболяването	**2017 г.**		**2016 г.**		**2015 г.**		**2014 г**		**2013 г.**	
	Брой	На 100 000	Брой	На 100 000	Брой	На 100 000	Брой	На 100 000	Брой	На 100 000
Общо	**181**	**70,17**	**192**	**73.6**	**194**	**73,59**	**181**	**67,9**	**141**	**52,4**
в т.ч. новооткрити	31	12.02	48	18.4	58	22,0	75	28,1	55	20,4
Туберкулоза на дихателните органи	141	54.66	153	58.7	152	57,66	132	49,5	102	37,9
в т.ч. новооткрити	28	10.85	42	16.1	43	16,31	57	21,4	45	16,7
Туберкулоза на костите и ставите	2	0.76	2	0.8	3	1,14	1	0,4	1	0,4
в т.ч. новооткрити	0	0	0	0	2	0,75	0	0	0	0
Туберкулоза на пикочо-половите органи	5	1.94	5	1.92	4	1,52	1	0,4	1	0,4
в т.ч. новооткрити	0	0	2	0.8	3	1,14	0	0	1	0,4
Други форми на активна туберкулоза	33	12.79	32	12.3	35	13,28	47	17,6	37	13,7
в т.ч. новооткрити	3	1.16	4	1.53	10	3,8	18	6,8	9	3,3

Регистрирани заболявания от активна туберкулоза в област Пазарджик 2018 г.

Форма на заболяването	Регистрирани заболявания			С диагноза установена за първи път (новооткрити+рецидиви)			В т.ч. новооткрити						Други случаи на повторно лечение		
	всичко	мъже	жени	всичко	мъже	жени	всичко	мъже	жени	от тях новооткрити бацилоотделители					
										всичко	мъже	жени	всичко	мъже	жени
Туберкулоза - всичко	**169**	**130**	**39**	**35**	**25**	**10**	**28**	**19**	**9**	**9**	**7**	**2**	**3**	**2**	**1**
Белодробна туберкулоза - всичко	139	113	26	29	24	5	22	18	4	9	7	2	2	1	1
Първична туберкулоза на дихателните органи (A15.7,A16.7)															
Туберкулоза на белите дробове (A15.0-A15.3, A16.0-A16.2)	139	113	26	29	24	5	22	18	4	9	7	2	2	1	1
Туберкулоза на ларинкса, трахеята и бронхите (A15.5, A16.4)															
Туберкулоза на други дихателни органи и с неуточнена локализация (A15.8, A15.9, A16.8, A16.9)															
Милиарна туберкулоза (A19)															
Извънбелодробна туберкулоза - всичко	30	17	13	6	1	5	6	1	5				1	1	0
Туберкулоза на интратор. лимфни възли (A15.4, A16.3)	9	3	6	2	0	2	2	0	2						
Туберкулозен плеврит (A15.6, A16.5)	7	5	2	1	0	1	1	0	1						
Туберкулоза на нервната система (A17)															
Туберкулозен менингит (A17.0)															
Туберкулоза на костите и ставите (A18.0)															
Туберкулоза на пикочо-половите органи (A18.1)	5	3	2										1	1	0
Туберкулозна периферна лимфоаденопатия (A18.2)	5	4	1												
Туберкулоза на кожата и подкожната тъкан (A18.4)															
Туберкулоза на други органи (A18.3, A18.5-A18.8)	4	2	2	3	1	2	3	1	2						

Регистрирани заболявания от активна туберкулоза в област Пазарджик на деца от 0 до 17 години 2018 г.

Форма на заболяването	Регистрирани заболявания			С диагноза установена за първи път (новооткрити+рецидиви)			В т.ч. новооткрити						Други случаи на повторно лечение		
	Всичко	мъже	жени	всичко	мъже	жени	всичко	мъже	жени	от тях новооткрити бацилоотделители					
										всичко	мъже	жени	Всичко	мъже	жени
Туберкулоза - всичко	**9**	**4**	**5**	**3**	**1**	**2**	**3**	**1**	**2**						
Белодробна туберкулоза - всичко	1	1	0												
Първична туберкулоза на дихателните органи (A15.7,A16.7)															
Туберкулоза на белите дробове (A15.0-A15.3, A16.0-A16.2)	1	1	0												
Туберкулоза на ларинкса, трахеята и бронхите (A15.5, A16.4)															
Туберкулоза на други дихателни органи и с неуточнена локализация (A15.8, A15.9, A16.8, A16.9)															
Милиарна туберкулоза (A19)															
Извънбелодробна туберкулоза - всичко	8	3	5	3	1	2	3	1	2						
Туберкулоза на интратор. лимфни възли (A15.4, A16.3)	7	2	5	2	0	2	2	0	2						
Туберкулозен плеврит (A15.6, A16.5)															
Туберкулоза на нервната система (A17)															
Туберкулозен менингит (A17.0)															
Туберкулоза на костите и ставите (A18.0)															
Туберкулоза на пикочо-половите органи (A18.1)															
Туберкулозна периферна лимфоаденопатия (A18.2)															
Туберкулоза на кожата и подкожната тъкан (A18.4)															
Туберкулоза на други органи (A18.3, A18.5-A18.8)	1	1	0	1	1	0	1	1	0						

2. Състояние на системата за медицинска помощ

2.1. Първична извънболнична медицинска помощ

Населението от областта през 2018 г. се обслужва от 112 индивидуални и 14 групови практики /с 47 лекари/ за първична извънболнична медицинска помощ и 220 индивидуални и 15 групови практики /с 36 лекари/ за първична помощ по дентална медицина.

Средно един лекар за първична медицинска помощ през 2017 г. обслужва 1607 души от населението. Като цяло в областта не се регистрира недостиг на лекари. В по-голямата си част населението от областта не изпитва затруднения в достъпа си до първична медицинска помощ. Проблемни са единствено някои райони на общините Велинград и Стрелча. Причината за това се корени в географските особености на терена /планински/, голяма отдаленост на населени места с малко население /до 400 души/, което прави трудно поддържането на лекарска практика във всяко населено място или обслужването на няколко села от една практика.

Средната осигуреност на населението с първична дентална помощ е по-висока от тази с първична медицинска помощ. Средно 1 дентален лекар обслужва 998 души население. Характерна е концентрацията на денталните практики в големите градове от областта.

Разпределение на практиките за първична медицинска и дентална помощ по населени места и средно обслужвано население по общини

към 31.12.2016 г.

НАСЕЛЕНИ МЕСТА	ЛЕКАРИ ОПЛ - ФИЗИЧЕСКИ ЛИЦА	СРЕДЕН БРОЙ НАСЕЛЕНИЕ НА 1 ЛЕКАР	ДЕНТАЛНИ ЛЕКАРИ - ФИЗИЧЕСКИ ЛИЦА	СРЕДЕН БРОЙ НАСЕЛЕНИЕ НА 1 ДЕНТ. ЛЕКАР
ОБЛАСТ ПАЗАРДЖИК	**161**	**1620**	**262**	**995**
Община Батак	**3**	**1850**	**4**	**1388**
Община Белово	**5**	**1599**	**8**	**999**
Община Брацигово	**7**	**1261**	**8**	**1103**
Община Велинград	**21**	**1632**	**43**	**797**
Община Лесичово	**2**	**2655**	**2**	**2655**
Община Пазарджик	**72**	**1520**	**135**	**810**
Община Панагюрище	**12**	**1926**	**16**	**1444**
Община Пещера	**13**	**1395**	**22**	**824**
Община Ракитово	**8**	**1828**	**5**	**2925**
Община Септември	**13**	**1862**	**11**	**2200**
Община Стрелча	**3**	**1531**	**4**	**1148**
Община Сърница	**2**	**2384**	**4**	**1191**

* Население на обл. Пазарджик към 31.12.2016 г. – 260 814 души

към 31.12.2017 г.

НАСЕЛЕНИ МЕСТА	ЛЕКАРИ ОПЛ - ФИЗИЧЕСКИ ЛИЦА	СРЕДЕН БРОЙ НАСЕЛЕНИЕ НА 1 ЛЕКАР	ДЕНТАЛНИ ЛЕКАРИ-ФИЗИЧЕСКИ ЛИЦА	СРЕДЕН БРОЙ НАСЕЛЕНИЕ НА 1 ДЕНТ. ЛЕКАР
ОБЛАСТ ПАЗАРДЖИК	**159**	**1622**	**259**	**996**
Община Батак	**4**	**1364**	**4**	**1364**
Община Белово	**5**	**1561**	**7**	**1115**
Община Брацигово	**7**	**1240**	**8**	**1085**
Община Велинград	**21**	**1621**	**44**	**774**
Община Лесичово	**2**	**2612**	**2**	**2612**
Община Пазарджик	**71**	**1526**	**131**	**827**
Община Панагюрище	**12**	**1901**	**18**	**1267**
Община Пещера	**12**	**1492**	**22**	**814**
Община Ракитово	**8**	**1818**	**5**	**2909**
Община Септември	**13**	**1835**	**10**	**2386**
Община Стрелча	**2**	**2263**	**4**	**1131**
Община Сърница	**2**	**2367**	**4**	**1184**

* Население на обл. Пазарджик към 31.12.2017 г. – 257 965 души

към 31.12.2018 г.

НАСЕЛЕНИ МЕСТА	ЛЕКАРИ ОПЛ - ФИЗИЧЕСКИ ЛИЦА	СРЕДЕН БРОЙ НАСЕЛЕНИЕ НА 1 ЛЕКАР	ДЕНТАЛНИ ЛЕКАРИ-ФИЗИЧЕСКИ ЛИЦА	СРЕДЕН БРОЙ НАСЕЛЕНИЕ НА 1 ДЕНТ. ЛЕКАР
ОБЛАСТ ПАЗАРДЖИК	**159**	**1607**	**256**	**998**
Община Батак	**4**	**1342**	**4**	**1342**
Община Белово	**5**	**1525**	**7**	**1089**
Община Брацигово	**7**	**1219**	**9**	**948**
Община Велинград	**22**	**1536**	**42**	**804**
Община Лесичово	**2**	**2560**	**2**	**2560**
Община Пазарджик	**70**	**1536**	**131**	**821**
Община Панагюрище	**12**	**1879**	**16**	**1409**
Община Пещера	**12**	**1476**	**21**	**844**
Община Ракитово	**8**	**1810**	**5**	**2896**
Община Септември	**13**	**1817**	**11**	**2147**
Община Стрелча	**2**	**2237**	**4**	**1118**
Община Сърница	**2**	**2356**	**4**	**1178**

* Население на обл. Пазарджик към 31.12.2018 г. – 255 479 души

2.2. Специализирана извънболнична медицинска помощ

В РЗИ Пазарджик са регистрирани 70 индивидуални и 2 групови практики за специализирана извънболнична медицинска помощ, 16 медицински и 6 диагностично-консултативни центъра и 5 индивидуални практики за специализирана извънболнична дентална помощ.

Разпределение на практиките за специализирана медицинска и дентална помощ, МЦ, ДКЦ, МДЦ, СМТЛ и СМДЛ по населени места

2016 г.

община	ИПСМП	ИПСДП	ГПСМП	ГПСДП	МЦ	МДЦ	ДКЦ	СМДЛ	СМТЛ
Пазарджик	43	4	2		5		3	1	25
Батак									
Белово									
Брацигово									1
Велинград	7	1			6		1	1	1
Лесичево									
Панагюрище	9				1		1		1
Пещера	1						1		1
Ракитово									
Септември					1				1
Стрелча	3				1				
Сърница									
ОБЩО	**63**	**5**	**2**		**14**		**6**	**2**	**30**

2017 г.

община	ИПСМП	ИПСДП	ГПСМП	ГПСДП	МЦ	МДЦ	ДКЦ	СМДЛ	СМТЛ
Пазарджик	47	4	2		5		3	1	25
Батак									
Белово									
Брацигово									1
Велинград	6	1			7		1		1
Лесичево									
Панагюрище	9				1		1		1
Пещера	1						1		1
Ракитово									
Септември					1				1
Стрелча	3				1				
Сърница									
ОБЩО	**66**	**5**	**2**		**15**		**6**	**1**	**30**

2018 г.

община	ИПСМП	ИПСДП	ГПСМП	ГПСДП	МЦ	МДЦ	ДКЦ	СМДЛ	СМТЛ
Пазарджик	49	4	2		5		3	1	26
Батак									
Белово									
Брацигово									1
Велинград	8	1			8		1		1
Лесичево									
Панагюрище	9				1		1		1

Пещера	1						1		1
Ракитово									
Септември					1				1
Стрелча	3				1				
Сърница									
ОБЩО	**70**	**5**	**2**		**16**		**6**	**1**	**31**

Забележка:
ИПСМП - индивидуална практика за специализирана медицинска помощ
ИПСДП - индивидуална практика за специализирана дентална помощ
ГПСМП - групова практика за специализирана медицинска помощ
ГПСДП - групова практика за специализирана дентална помощ
МЦ - медицински център
МДЦ - медико-дентален център
СМДЛ - самостоятелна медико-диагностична лаборатория
СМТЛ - самостоятелна медико-техническа лаборатория

През 2018 г. в диагностично-консултативните и медицинските центрове от областта са извършени 455 765 прегледа, от които 94 445 на деца до 17 г., т.е. средно по 1,8 прегледа на всеки жител от областта. За сравнение с данните от 2016 г. и 2017 г. посещенията и прегледите при лекарите за специализирана помощ от ДКЦ-тата и МЦ-тата са се увеличили от средно 1,3 прегледа на всеки жител от областта на 1,8 прегледа на всеки жител от областта.

Най-чести са посещенията при педиатри, кардиолози, акушер-гинеколози, лекари по нервни болести и офталмолози.

Области	Общо МЦ и ДКЦ				
	Посещения в амбулаторията при специалисти през 2018 г.				Посещения по домовете
	Всичко	в това число			
		деца до 17 год.	профилактични	от тях деца до 17 год.	
Лекари за специализирана помощ	**455765**	**94445**	**10335**	**3685**	**10**
в т.ч. вътрешни болести	21597	319	50	0	0
гастроентерология	8949	199	0	0	1
ендокринология и болести на обмяната	19387	220	0	0	0
кардиология	65362	228	0	0	1
ревматология	2309	6	0	0	0
пневмология и фтизиатрия	676	1	0	0	0
нефрология	3350	29	0	0	1
хематология	2327	26	0	0	0
алергология	0	0	0	0	0
педиатрия	68069	67800	2521	2521	1
хирургия	16076	1594	0	0	1
ортопедия и травматология	31888	4878	21	21	0
урология	11766	563	0	0	0
неврохирургия	166	9	0	0	0
акушерство и гинекология	48455	2692	7743	1143	1
инфекциозни болести	747	174	0	0	0
ушно-носно-гърлени болести	19638	5488	0	0	0
очни болести	35254	3128	0	0	1
психиатрия	11230	381	0	0	0

нервни болести	38823	542	0	0	2
кожни и венерически болести	21190	4820	0	0	0
физикална и рехабилитационна медицина	28416	1323	0	0	1
други	90	25	0	0	0

През 2018 г. в АСМП – индивидуални и групови практики от областта са извършени 90 127 прегледа, от които 24 915 на деца до 17 години. Както при посещенията за преглед при лекари-специалисти в ДКЦ-тата и МЦ-тата, през 2018 г. се наблюдава увеличение и в броя посещения на пациенти в амбулаториите за специализирана медицинска помощ /с 20 213 броя/.

Най-чести са посещенията при педиатри, пневмолози, кардиолози, лекари по физикална и рехабилитационна медицина и ендокринолози.

Области	Общо АСМП – ИП и ГП				
	Посещения в амбулаторията при специалисти през 2018 г.				Посещения по домовете
	Всичко	в това число			
		деца до 17 год.	профилактични	от тях деца до 17 год.	
Лекари за специализирана помощ	**90127**	**24915**	**6965**	**762**	**1326**
в т.ч. вътрешни болести	4645	27	450	0	0
гастроентерология	0	0	0	0	0
ендокринология и болести на обмяната	6009	21	0	0	0
кардиология	8576	21	0	0	17
ревматология	1686	5	0	0	0
пневмология и фтизиатрия	14821	194	31	0	53
нефрология	3498	41	0	0	0
хематология	0	0	0	0	0
алергология	6000	4923	0	0	689
педиатрия	15496	15419	0	0	420
хирургия	2084	460	0	0	0
ортопедия и травматология	2100	461	0	0	5
урология	0	0	0	0	0
неврохирургия	0	0	0	0	0
акушерство и гинекология	3830	903	1390	762	0
инфекциозни болести	24	19	0	0	1
ушно-носно-гърлени болести	2470	614	0	0	0
очни болести	2143	440	0	0	10
психиатрия	2627	56	0	0	74
нервни болести	4589	847	0	0	50
кожни и венерически болести	714	145	0	0	7
физикална и рехабилитационна медицина	8488	3	5094	0	0
други	327	316	0	0	0

2.3. Болнична медицинска помощ

На територията на Пазарджишка област функционират общо 14 лечебни заведения за болнична помощ – девет многопрофилни болници за активно лечение, една специализирана болница за активно лечение, три болници за рехабилитация, от които една специализирана за продължително лечение и рехабилитация, една многопрофилна за продължително лечение и рехабилитация и една специализирана за рехабилитация, както и една психиатрична болница. Седем от болниците са в гр. Пазарджик, една е в гр. Пещера, пет са в гр. Велинград и една е в гр. Панагюрище. Седем от деветте многопрофилни болници за активно лечение са 100% частна собственост или с преобладаваща частна собственост.

Общият брой на болничните легла към края на 2018 г. в област Пазарджик е 2265, като 1755 от тях са за активно лечение, 270 за продължително лечение и рехабилитация, 140 за рехабилитация и 100 за психиатрично лечение. Общата осигуреност с болнични легла на 1 000 души от населението е 8,87 ‰ .

По вид на леглата осигуреността на населението е както следва:

- с легла за активно лечение – 6,9 ‰;
- с легла за продължително лечение и рехабилитация – 1,6 ‰.

Лечебни заведения и брой легла към 31.12. на 2015 г., 2016 г., 2017 г. и 2018 г.

Видове заведения	2015 г.		2016 г.		2017 г.		2018 г.	
	Брой	Легла /брой/	Брой	Легла /брой/	Брой	Легла /брой/	Брой	Легла /брой/
Лечебни заведения за болнична помощ – всичко	**14**	**2020**	**14**	**2314**	**14**	**2292**	**14**	**2265**
Публични лечебни заведения	**8**	**1264**	**7**	**1191**	**7**	**1144**	**7**	**1127**
Многопрофилни болници	**4**	**828**	**3**	**725**	**3**	**725**	**3**	**715**
Многопрофилна болница за активно лечение	3	694	2	591	2	591	2	581
Специализирани болници	**3**	**336**	**3**	**366**	**3**	**319**	**3**	**312**
Специализирана болница за активно лечение	1	36	1	36	1	36	1	36
Специализирана болница за продължително лечение								
Специализирана болница за продължително лечение и рехабилитация	1	160	1	190	1	143	1	136
Специализирана болница за рехабилитация	1	140	1	140	1	140	1	140
Диспансери / центрове								
За пневмофтизиатрични заболявания								
За кожно-венерически заболявания								

За онкологични заболявания								
За психични заболявания								
Психиатрични болници	**1**	**100**	**1**	**100**	**1**	**100**	**1**	**100**
Частни лечебни заведения	**6**	**756**	**7**	**1123**	**7**	**1148**	**7**	**1138**
Многопрофилни болници	**6**	**756**	**7**	**1123**	**7**	**1148**	**7**	**1138**
Многопрофилна болница за активно лечение	**6**	**756**	7	1123	7	1148	7	1138
Специализирани болници								
Специализирана болница за активно лечение								
Специализирана болница за долекуване и продължително лечение								
Специализирана болница за долекуване, продължително лечение и рехабилитация								
Специализирана болница за рехабилитация								

Дейност на стационарите на болничните лечебни заведения в област Пазарджик

Видове заведения	2015 г.									
	Легла (средногодишен брой)	Постъпили болни	Изписани болни	Умрели	Преминали болни	Проведени леглодни	Използваемост на леглата (дни)	Оборот на леглата	Среден престой на 1 лекуван болен	Леталитет (%)
ОБЩО	**1943**	**88319**	**87336**	**941**	**89067**	**484747**	**249.5**	**45.8**	**5.44**	**1.05**
Многопрофилни болници	**758**	**35 859**	**35 060**	**758**	**36 181**	**194 109**	**256,08**	**47,73**	**5,36**	**2,1**
„МБАЛ-Пазарджик” АД	414	20960	20349	595	21184	111948	270,40	51,17	5,28	2,8
„МБАЛ-Велинград” ЕООД	149	6824	6649	134	6865	32039	215,27	46,07	4,66	1,95
МБАЛ „С. Николов” ЕООД гр. Панагюрище	61	1999	1986	29	2056	11046	181,08	33,70	5,37	1,4
МБПЛР „Вита” ЕООД гр. Велинград	134	6076	6076		6076	39076	291,61	45,34	6,43	-

Специализирани болници	**439**	**11 773**	**11 805**	**12**	**12 025**	**125 384**	**285,61**	**27,39**	**10,43**	**0,10**
Държавна психиатрична болница гр. Пазарджик	100	929	955	4	1005	20665	206,65	10,05	20,56	0,4
СБПЛРПФЗ „Св. Петка Българска" ЕООД гр. Велинград	160	3310	3316	1	3443	47403	296,3	21,51	13,77	0,03
„СБР-НК"АД гр. Велинград	143	6224	6224		6224	44374	310,3	43,52	7,13	-
„СБАЛПФЗ – Пазарджик" ЕООД	36	1338	1310	7	1353	12942	359,5	37,58	9,56	0,52
Публични заведения-общо	**1197**	**47 632**	**46 865**	**770**	**48 206**	**319 493**	**266,91**	**40,27**	**6,63**	**1,6**
Частни лечебни заведения	**746**	**40 687**	**40 471**	**171**	**40 861**	**165 254**	**221,5**	**54,77**	**4,04**	**0,42**
МБАЛ „Хигия"ООД гр. Пазарджик	140	9064	9016	30	9112	39818	284,41	65,08	4,37	0,33
МБАЛ „Св. Екатерина" ООД гр. Пазарджик	60	2320	2313	5	2320	8458	140,97	38,67	3,64	0,22
МБАЛ „Здраве" ООД гр. Пазарджик	175	12940	12918	18	12956	43441	248,23	74,03	3,35	0,14
МБАЛ „Ескулап" ООД гр. Пазарджик	73	3696	3683	12	3696	13555	185,68	50,63	3,66	0,32
МБАЛ „Здраве" ООД гр. Велинград	154	6786	6729	24	6835	30758	200	44,38	4,5	0,35
МБАЛ „Д. Ранев" ЕООД гр. Пещера	144	5881	5812	82	5942	29224	203	41,26	4,9	1,38

Видове заведения	2016 г.									
	Легла (в края на 2016 / средногод. брой)	Постъпили болни	Изписани болни	Умрели	Преминали болни	Проведени леглодни	Използваемост на леглата (дни)	Оборот на леглата	Среден престой на 1 лекуван болен	Леталитет (%)
ОБЩО	**2314/ 2170**	**89006**	**87964**	**1067**	**89850**	**484600**	**223**	**41**	**5.39**	**1.18**
Многопрофилни болници	**725/ 724**	**32081**	**31426**	**679**	**32403**	**170913**	**236**	**45**	**5.27**	**2.10**

„МБАЛ-Пазарджик” АД	442/ 441	19185	18626	567	19425	98586	223	44	5.08	2.95
„МБАЛ-Велинград” ЕООД	149/ 149	6601	6505	112	6683	32280	217	45	4.83	1.69
МБПЛР „Вита” ЕООД гр. Велинград	134/ 134	6295	6295	-	6295	40047	299	47	6.36	-
Специализирани болници	**466/ 466**	**10743**	**10777**	**9**	**10951**	**116738**	**250**	**24**	**10.66**	**0.08**
Държавна психиатрична болница гр. Пазарджик	100/ 100	848	852	2	894	23622	236	9	26.42	0..23
СБПЛРПФЗ „Св. Петка Българска” ЕООД гр. Велинград	190/ 190	2861	2898	-	2987	39195	206	16	13.12	-
„СБР-НК” ЕАД гр. Велинград	140/ 140	5780	5780	-	5780	40896	292	41	7.08	-
„СБАЛПФЗ – Пазарджик” ЕООД	36/ 36	1254	1247	7	1290	13025	362	36	10.10	0.56
Публични заведения-общо	**1191/ 1190**	**42824**	**42203**	**688**	**43354**	**287651**	**242**	**36**	**6.63**	**1.59**
Частни лечебни заведения	**1123/ 980**	**46182**	**45761**	**379**	**46496**	**196949**	**201**	**47**	**4.23**	**0.81**
МБАЛ „Хигия” ООД гр. Пазарджик	150/ 147	8160	8137	38	8226	35659	243	56	4.33	0.46
МБАЛ „Св. Екатерина” ООД гр. Пазарджик	60/ 60	1971	1963	3	1973	7631	127	33	3.87	0.15
УМБАЛ „Пълмед” ООД Пловдив - МС „Здраве“ гр. Пазарджик	221/ 221	13004	12956	26	13024	46426	210	59	3.56	0.20
МБАЛ „Ескулап” ООД гр. Пазарджик	73/ 73	3412	3401	10	3413	13414	184	47	3.93	0.29
МБАЛ „Здраве-Велинград „ЕООД гр. Велинград	154/ 154	6355	6361	18	6437	28400	184	42	4.41	0.28
МБАЛ „Проф. Д. Ранев” ООД гр. Пещера	150/ 148	5704	5583	71	5752	27381	185	39	4.76	1.26
„МБАЛ –Уни Хоспитал” ООД гр. Панагюрище	315/ 177	7630	7360	213	7671	38038	215	43	4.96	2.81

Видове заведения	2017 г.									
	Легла (в края на 2017 / средногод. брой)	Постъпили болни	Изписани болни	Умрели	Преминали болни	Проведени леглодни	Използваемост на леглата (дни)	Оборот на леглата	Среден престой на 1 лекуван болен	Леталитет (%)
ОБЩО	**2292/ 2302**	**98669**	**98736**	**1039**	**100485**	**538243**	**234**	**44**	**5.4**	**1.03**
Многопрофилни болници	**725/ 725**	**32595**	**32016**	**625**	**32893**	**178468**	**246**	**45**	**5.4**	**1.9**
„МБАЛ-Пазарджик” АД	442/ 442	19645	19169	528	19877	105358	238	45	5..3	2.7
„МБАЛ-Велинград” ЕООД	149/ 149	6764	6661	97	6830	32511	218	46	4.8	1.4
МБПЛР „Вита” ЕООД гр. Велинград	134/ 134	6186	6186	-	6186	40599	303	46	6.6	-
Специализирани болници	**419/ 429**	**9942**	**10917**	**5**	**11107**	**114851**	**271**	**24**	**10.3**	**0.05**
Държавна психиатрична болница гр.Пазарджик	100/ 100	731	720	-	771	22303	223	8	28.9	-
СБПЛРПФЗ „Св. Петка Българска” ЕООД гр. Велинград	143/ 143	2159	3135	3	3248	41819	292	23	12.9	0.1
„СБР-НК” ЕАД гр. Велинград	140/ 150	5887	5887	-	5887	42638	284	39	7.2	-
„СБАЛПФЗ – Пазарджик” ЕООД	36/ 36	1165	1175	2	1201	8091	225	33	6.7	0.2
Публични заведения-общо	**1144/ 1154**	**42537**	**42933**	**630**	**44000**	**293319**	**255**	**38**	**6.7**	**1.4**
Частни лечебни заведения	**1148/ 1148**	**56132**	**55803**	**409**	**56485**	**244924**	**213**	**49**	**4.3**	**0.7**
МБАЛ „Хигия” ООД гр. Пазарджик	150/ 150	8535	8498	37	8586	38625	258	57	4.5	0.4
МБАЛ „Хигия-север” ООД гр. Пазарджик	60/ 60	1990	1994	3	1997	8200	137	33	4.1	0.2
УМБАЛ „Пълмед” ООД Пловдив - МС „Здраве“ гр. Пазарджик	221/ 221	12858	12852	24	12900	47516	215	58	3.7	0.2

МБАЛ „Ескулап” ООД гр. Пазарджик	73/ 73	2661	2657	6	2663	11129	152	36	4.2	0.2
МБАЛ „Здраве-Велинград “ ЕООД гр. Велинград	154/ 154	6055	6052	19	6110	26280	171	40	4.3	0.3
МБАЛ „Проф. Д. Ранев” ООД гр. Пещера	150/ 150	5519	5476	89	5617	27086	181	37	4.8	1.6
„МБАЛ –Уни Хоспитал” ООД гр. Панагюрище	340/ 340	18514	18274	231	18612	86088	253	55	4. 6	1.2

Видове заведения	2018 г.									
	Легла (в края на 2018 / средногод. брой)	Постъпили болни	Изписани болни	Умрели	Преминали болни	Проведени леглодни	Използваемост на леглата (дни)	Оборот на леглата	Среден престой на 1 лекуван болен	Леталитет (%)
ОБЩО	**2265/ 2255**	**100070**	**99129**	**1002**	**100780**	**542006**	**232**	**41**	**7**	**0.7**
Многопрофилни болници	**715/ 705**	**33997**	**33366**	**619**	**34249**	**181354**	**263**	**48**	**5.4**	**1.4**
„МБАЛ-Пазарджик” АД	432/ 422	20473	19942	504	20653	105929	251	49	5.1	2.5
„МБАЛ-Велинград” ЕООД	149/ 149	7054	6954	115	7126	34541	232	48	4.8	1.6
МБПЛР „Вита” ЕООД гр. Велинград	134/ 134	6470	6470	0	6470	40884	305	48	6.3	0
Специализирани болници	**412/ 412**	**11674**	**11709**	**9**	**11859**	**121264**	**285**	**28**	**14.03**	**0.2**
Държавна психиатрична болница гр.Пазарджик	100/ 100	727	722	3	778	20889	209	8	26.8	0.4
СБПЛРПФЗ „Св. Петка Българска” ЕООД гр. Велинград	136/ 136	3064	3108	1	3174	41087	303	23	13	0

„СБР-НК” ЕАД гр. Велинград	140/ 140	6701	6701	0	6701	48278	322	45	7.2	0
„СБАЛПФЗ – Пазарджик” ЕООД	36/ 36	1182	1178	5	1206	11010	306	34	9.1	0.4
Публични заведения-общо	**1127/ 1117**	**45671**	**45075**	**628**	**46108**	**302618**	**274**	**38**	**9.7**	**0.8**
Частни лечебни заведения	**1138/ 1138**	**54399**	**54054**	**374**	**54672**	**239388**	**190**	**44.6**	**4.3**	**0.5**
МБАЛ „Хигия” ООД гр. Пазарджик	136/ 136	8045	8001	40	8096	37081	273	60	4.6	0.5
МБАЛ „Хигия-север” ООД гр. Пазарджик	60/ 60	2161	2160	1	2161	8670	145	36	4	0
УМБАЛ „Пълмед” ООД Пловдив - МС „Здраве“ гр. Пазарджик	225/ 225	13701	13685	25	13725	48418	215	61	3.5	0.2
МБАЛ „Ескулап” ООД гр. Пазарджик	73/ 73	2111	2108	3	2111	7988	109	29	3.8	0.1
МБАЛ „Здраве-Велинград “ ЕООД гр. Велинград	154/ 154	5852	5826	15	5891	24835	161	38	4.2	0.3
МБАЛ „Проф. Д. Ранев” ООД гр. Пещера	150/ 150	5451	5401	66	5503	26705	178	37	4.9	1.2
„МБАЛ –Уни Хоспитал” ООД гр. Панагюрище	340/ 340	17078	16873	224	17185	85691	252	51	5	1.3

2.4. Спешна медицинска помощ

Центърът за спешна медицинска помощ в област Пазарджик контролира и ръководи работата на девет филиала с екипи за оказване на спешна помощ. Общо в центъра и филиалите работят 41 лекари, 38 фелдшери и 72 медицински сестри, 14 санитари, 90 шофьори. Екипите разполагат с 26 линейки и 3 леки коли. През 2018 г. са изпълнени 23 494 повиквания и са обслужени 41 140 лица. В 84,8 % от изпълнените повиквания, е оказана медицинска помощ по повод спешно състояние, а за 15,2 % оказаната помощ е била по повод на неспешни случаи и извършване на санитарен транспорт. 55,7 % от лицата са обслужени при изпълнени повиквания и 44,3 % са обслужени – амбулаторни прегледи.

Дейност на ЦСМП и филиалите през 2018 г.

Показател	брой
Амбулаторни прегледи	**18 228**
Изпълнени повиквания - общо,	**23 494**
от тях - за спешна медицинска помощ	19 923
- за неспешна медицинска помощ	3 278
- за санитарен транспорт	293
Общ брой обслужени лица	**41 140**
- при изпълнените повиквания	22 912
от тях – брой деца 0-17 г.	1 019
- при амбулаторните прегледи	18 228
от тях – брой деца 0-17 г.	2 936
Персонал – общ брой	**256**
от тях - лекари	41
- фелдшери	38
- медицински сестри	72
- друг персонал, в това число:	105
санитари	14
шофьори	90
Транспортни средства	**29**

В област Пазарджик има разкрити три спешни отделения – към „МБАЛ – Пазарджик” АД – град Пазарджик, „МБАЛ – Уни Хоспитал” ООД – град Панагюрище и УМБАЛ „Пълмед” ООД, град Пловдив, МС „Здраве” ООД – град Пазарджик. В 88,96 % от изпълнените повиквания оказаната медицинска помощ е по повод на заболяване, 7,75 % по повод травми, 0,42 % по повод отравяне и 0,32 % по повод раждане и 2,55 % при други поводи. 4,45 % от обслужените лица са деца от 0 до 17 годишна възраст.

Обслужени лица по повод, получили медицинска помощ при изпълнените повиквания в област Пазарджик

повод	пазарджик	велинград	ракитово	панагюрище	пещера	брацигово	белово	батак	септември	общо
ВСИЧКО	8426	2760	1482	2920	2060	1223	1330	606	2105	22912
заболяване	7846	2389	1144	2502	1849	1122	1197	537	1797	20383
травма	533	336	70	238	176	68	114	65	176	1776
отравяне	32	1	13	13	9	6	12	2	9	97
раждане	15	0	8	0	15	7	5	2	20	72
други	0	34	247	167	11	20	2	0	103	584

Обслужени лица по повод, получили медицинска помощ при амбулаторните прегледи в област Пазарджик

повод	пазарджик	велинград	ракитово	панагюрище	пещера	брацигово	белово	батак	септември	общо
ВСИЧКО	0	5863	2303	526	2674	1015	1950	879	3018	18228
заболяване	0	4571	1357	391	2342	887	1276	661	2417	13902
травма	0	1290	272	56	302	121	397	217	507	3162
отравяне	0	2	22	0	20	3	15	1	19	82
раждане	0	0	0	0	6	4	3	0	0	13
други	0	0	652	79	4	0	259	0	75	1069

Обслужени лица по диагнози, получили медицинска помощ при изпълнените повиквания и амбулаторните прегледи в област Пазарджик

по диагнози	при изпълнените повиквания	при амбулаторните прегледи	общо
нестабилна ангина пекторис	549	456	1005
остър инфаркт на миокарда	211	127	338
ритъмни и пров наруш. на сърдечната дейност	704	530	1234
мозъчен инсулт	935	245	1180
инфекциозни болести	33	20	53
наркотични зависимости	18	16	34
черепно-моз. и гръбн.-моз. травма	387	519	906
гръдна травма	178	121	299
фрактура на таза	10	1	11
фрактура на бедрена кост	175	85	260

Обслужени лица по травми по вид, получили медицинска помощ при изпълнените повиквания и амбулаторните прегледи в област Пазарджик

травми по вид	при изпълнените повиквания	при амбулаторните прегледи	общо
производствени	17	37	54
транспортни	398	43	441
спортни	32	2	34
битови	1292	3015	4307
криминални	24	11	35
самоубийства и опити	13	7	20
други	0	47	47
всичко	1776	3162	4938
от всички – на деца до 17 г.	155	715	870

Обслужени лица по диагнози, получили медицинска помощ при изпълнените повиквания и амбулаторните прегледи в област Пазарджик през 2018 г.

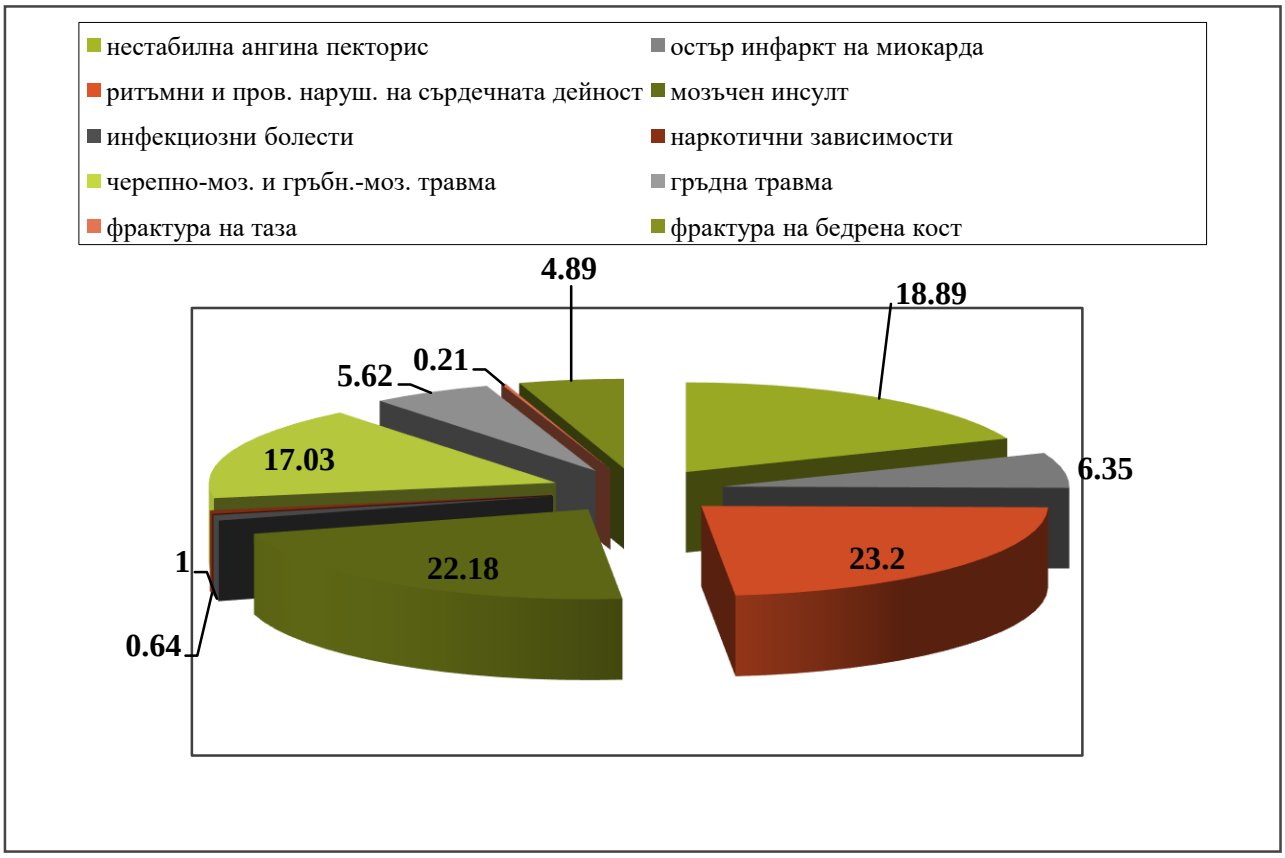

3. Осигуреност на регионалната здравна мрежа с човешки ресурси

Съгласно Областната здравна карта, изготвена през 2018 г. област Пазарджик разполага с достатъчно специалисти – лекари, магистър-фармацевти и лекари по дентална медицина. Здравната мрежа в областта е достатъчно наситена както с лечебни заведения, така и с медицински специалисти, които покриват нуждите на населението от първична медицинска помощ.

През 2018 г. лекарите, практикуващи в област Пазарджик са 1251, от тях 906 души работят на основен трудов договор. В болничния сектор са 707 лекари, от които 616 на основен трудов договор, 494 лекари са в извънболничния сектор, от които 254 на основен трудов договор, 55 лекари работят в здруги здравни заведения, от които 41 на основен трудов договор.

В лечебните заведения за болнична помощ на териорията на област Пазарджик работят и 13 броя фармацевти, от които 12 са на основен трудов договор. В МБАЛ „Хигия“ ООД работят на основен трудов договор и двама лекари по дентална медицина.

В системата на здравеопазването работят и 1517 специалисти по здравни грижи, от които 1025 са заети в лечебни заведения за болнична помощ.

Персонал в лечебните заведения за болнична помощ към 31.12.2018 г. за област Пазарджик

	лекари		медицински специалисти по здравни грижи		други	
	физи-чески лица	в т.ч. на основен договор	физи-чески лица	в т.ч. на основен договор	физи-чески лица	в т.ч. на основен договор
ЗАВЕДЕНИЯ ЗА БОЛНИЧНА ПОМОЩ - общо	**707**	**616**	**1025**	**992**	**1022**	**983**
„МБАЛ-Пазарджик” АД	161	149	288	284	274	274
„МБАЛ-Велинград” ЕООД	48	42	65	65	63	63
МБПЛР „Вита” ЕООД гр. Велинград	5	5	23	23	67	67
Държавна психиатрична болница гр. Пазарджик	9	9	27	27	32	32
СБПЛРПФЗ „Св.Петка Българска” ЕООД гр. Велинград	8	7	19	17	18	18

„СБР-НК” ЕАД гр. Велинград	7	7	26	26	62	62
„СБАЛПФЗ – Пазарджик” ЕООД	12	10	18	18	14	14
МБАЛ „Хигия” ООД гр. Пазарджик	74	59	97	86	106	79
МБАЛ „Хигия-север” ООД гр. Пазарджик	28	23	19	19	9	9
УМБАЛ „Пълмед” ООД Пловдив - МС „Здраве“ гр. Пазарджик	74	69	53	48	79	79
МБАЛ „Ескулап” ООД гр. Пазарджик	34	31	21	20	25	14
МБАЛ „Здраве-Велинград “ ЕООД гр. Велинград	36	33	38	35	34	34
МБАЛ „Проф. Д. Ранев” ООД гр. Пещера	41	28	52	46	47	46
„МБАЛ –Уни Хоспитал” ООД гр. Панагюрище	170	144	279	278	192	192

Персонал в лечебните заведения за извънболнична помощ към 31.12.2018 г. за област Пазарджик

	лекари		лекари по дентална медицина		медицински специалисти по здравни грижи		други	
	физи-чески лица	в т.ч. на основен договор	физи-чески лица	в т.ч. на основен договор	физи-чески лица	в т.ч. на основен договор	физи-чески лица	в т.ч. на основен договор
ЗАВЕДЕНИЯ ЗА ИЗВЪНБОЛНИЧНА ПОМОЩ - общо	**494**	**254**	**207**	**207**	**306**	**275**	**203**	**163**
ДИАГНОСТИЧНО-КОНСУЛТАТИВНИ ЦЕНТРОВЕ	193	40	0	0	108	92	155	116
МЕДИЦИНСКИ ЦЕНТРОВЕ	96	11	0	0	37	34	26	25
САМОСТОЯТЕЛНИ МЕДИКО-ДИАГНОСТИЧНИ ЛАБОРАТОРИИ	2	0	0	0	6	4	1	1
САМОСТОЯТЕЛНИ МЕДИКО-ТЕХНИЧЕСКИ ЛАБОРАТОРИИ	0	0	0	0	31	31	1	1

АМБУЛАТОРИИ ЗА ПЪРВИЧНА МЕДИЦИНСКА ПОМОЩ – ИНДИВИДУАЛНИ И ГРУПОВИ ПРАКТИКИ	154	154	0	0	98	92	12	12
АМБУЛАТОРИИ ЗА СПЕЦИАЛИЗИРАНА МЕДИЦИНСКА ПОМОЩ – ИНДИВИДУАЛНИ И ГРУПОВИ ПРАКТИКИ	49	49	0	0	26	22	8	8
ПРАКТИКИ ПО ДЕНТАЛНА ПОМОЩ	0	0	207	207	0	0	0	0

Персонал в други лечебни и здравни заведения към 31.12.2018 г. за област Пазарджик

	лекари		медицински специалисти по здравни грижи		други	
	физи-чески лица	в т.ч. на основен договор	физи-чески лица	в т.ч. на основен договор	физи-чески лица	в т.ч. на основен договор
ДРУГИ ЗДРАВНИ ЗАВЕДЕНИЯ - общо	**55**	**41**	**134**	**121**	**149**	**147**
Център за спешна медицинска помощ	41	29	110	100	105	105
Дъчмед Диализа България – Диализен център ЕООД	4	2	5	2	8	6
Регионална здравна инспекция	10	10	19	19	36	36

От 2018 г. данните с информацията на медицинските специалисти на Националния статистически институт, се засичат с данните за специалистите, които работят в практики по договор с НЗОК, което позволява разпределението на лекарите по специалности, тъй като някои от тях работят в няколко практики и по повече от една специалности. В тази връзка следващите данни не включват медицинските специалисти, които работят в практики, обслужващи повече от една община или област. Лекарите, работещи в практики за специализирана медицинска помощ по договор с НЗОК са разпределени по специалността, по която практикуват. В случай, че работят по повече от една специалност, са включени в общия брой на лекарите, но не са разпределени по специалности.

Лекари (физически лица) на основен трудов договор по пол и възрастови групи към 31.12.2018 година по видове заведения

Област Пазарджик	Общо			В заведения за болнична помощ			В заведения за извънболнична помощ			Други здравни заведения		
	общо	мъже	жени	общо	мъже	жени	общо	мъже	жени	общо	мъже	жени
ЛЕКАРИ - ОБЩО	906	427	479	611	315	296	254	100	154	41	12	29
до 35 години	89	46	43	85	44	41	3	2	1	1	0	1
35 - 44 години	71	37	34	62	32	30	6	4	2	3	1	2
45 - 54 години	277	132	145	162	80	82	104	48	56	11	4	7
55 - 64 години	298	137	161	178	98	80	101	35	66	19	4	15
65 - 74 години	139	61	78	95	49	46	39	10	29	5	2	3
75 + години	32	14	18	29	12	17	1	1	0	2	1	1

- Данните в таблицата не включват лекарите от МБПЛР „Вита” ЕООД, гр. Велинград, тъй като лечебното заведение е към Министерството на отбраната и се води в друга област.

Видно от представените данни е, че преобладаващият брой лекари, които са във възрастовата група над 45 години, като най-голям е дела на лекари между 55 и 64 г. Изключително тревожна е тенденцията за застаряването на медицинския състав, упражняващ специалността си на територията на областта и необходимостта от осигуряване на приемственост с нови кадри (както от лекари, така и от медицински специалисти по здравни грижи).

Лекари по специалности в област Пазарджик към 31.12.2018 година

ОБЛАСТ ПАЗАРДЖИК	Лечебни и здравни заведения - всичко		Лечебни и здравни заведения за болнична помощ		Заведения за извънболнична помощ- общо		Медицински центрове		Дентални центрове		Медико-дентални центрове		Диагностично-консултативни центрове		Самостоятелни медико-диагностични лаборатории		Самостоятелни медико-технически лаборатории		Практики по договор с НЗОК			Други лечебни и здравни заведения	
	общо	в т.ч. с призната спец.	общо	в т.ч. с призната спец.	общо	в т.ч. с призната спец.	общо	в т.ч. с призната спец.	общо	в т.ч. с призната спец.	общо	в т.ч. с призната спец.	общо	в т.ч. с призната спец.	общо	в т.ч. с призната спец.	общо	в т.ч. с призната спец.	АПМП	АСМП	Дентални практики	общо	в т.ч. с призната спец.
ОБЩО ЛЕКАРИ	906	546	611	484	254	50	11	10	0	0	0	0	40	40	0	0	0	0	154	49	0	41	12
Вътрешни болести	33	28	32	27	1	1	0	0	0	0	0	0	1	1	0	0	0	0	0	0	0	0	0
Анестезиология и интензивно лечение	52	43	52	43	0	0	0	0	0	0	0	0	0	0	0	0	0	0	0	0	0	0	0
Гастроентерология	25	20	24	20	1	0	0	0	0	0	0	0	0	0	0	0	0	0	0	1	0	0	0
Гериатрична медицина	0	0	0	0	0	0	0	0	0	0	0	0	0	0	0	0	0	0	0	0	0	0	0
Педиатрия	64	55	54	50	10	5	1	1	0	0	0	0	4	4	0	0	0	0	0	5	0	0	0
Ендокринология и болести на обмяната	20	13	16	12	4	1	0	0	0	0	0	0	1	1	0	0	0	0	0	3	0	0	0
Инфекциозни болести	8	6	8	6	0	0	0	0	0	0	0	0	0	0	0	0	0	0	0	0	0	0	0
Кардиология	47	26	41	25	6	1	0	0	0	0	0	0	1	1	0	0	0	0	0	5	0	0	0
Клинична алергология	2	1	1	1	1	0	0	0	0	0	0	0	0	0	0	0	0	0	0	1	0	0	0
Клинична хематология	3	3	3	3	0	0	0	0	0	0	0	0	0	0	0	0	0	0	0	0	0	0	0
Кожни и венерически болести	11	8	3	2	8	6	1	1	0	0	0	0	5	5	0	0	0	0	0	2	0	0	0
Лъчелечение	4	3	4	3	0	0	0	0	0	0	0	0	0	0	0	0	0	0	0	0	0	0	0
Нервни болести	39	30	29	23	10	7	1	1	0	0	0	0	6	6	0	0	0	0	0	3	0	0	0
Нефрология	16	11	13	10	2	0	0	0	0	0	0	0	0	0	0	0	0	0	0	2	0	1	1
Обща медицина	3	2	2	2	0	0	0	0	0	0	0	0	0	0	0	0	0	0	0	0	0	1	0
Пневмология и фтизиатрия	28	16	21	16	7	0	0	0	0	0	0	0	0	0	0	0	0	0	0	7	0	0	0
Психиатрия	13	6	9	5	4	1	0	0	0	0	0	0	1	1	0	0	0	0	0	3	0	0	0
Детска психиатрия	0	0	0	0	0	0	0	0	0	0	0	0	0	0	0	0	0	0	0	0	0	0	0
Съдебна психиатрия	0	0	0	0	0	0	0	0	0	0	0	0	0	0	0	0	0	0	0	0	0	0	0
Ревматология	4	3	3	3	1	0	0	0	0	0	0	0	0	0	0	0	0	0	0	1	0	0	0
Спешна медицина	53	14	24	12	0	0	0	0	0	0	0	0	0	0	0	0	0	0	0	0	0	29	2
Трансфузионна хематология	2	2	2	2	0	0	0	0	0	0	0	0	0	0	0	0	0	0	0	0	0	0	0
Физикална и рехабилитационна медицина	19	16	15	12	4	4	2	2	0	0	0	0	2	2	0	0	0	0	0	0	0	0	0
Клинична токсикология	1	1	1	1	0	0	0	0	0	0	0	0	0	0	0	0	0	0	0	0	0	0	0
Медицинска паразитология	0	0	0	0	0	0	0	0	0	0	0	0	0	0	0	0	0	0	0	0	0	0	0
Спортна медицина	1	1	1	1	0	0	0	0	0	0	0	0	0	0	0	0	0	0	0	0	0	0	0
Медицинска онкология	4	2	4	2	0	0	0	0	0	0	0	0	0	0	0	0	0	0	0	0	0	0	0
Гръдна хирургия	4	4	4	4	0	0	0	0	0	0	0	0	0	0	0	0	0	0	0	0	0	0	0
Детска хирургия	0	0	0	0	0	0	0	0	0	0	0	0	0	0	0	0	0	0	0	0	0	0	0
Кардиохирургия	0	0	0	0	0	0	0	0	0	0	0	0	0	0	0	0	0	0	0	0	0	0	0
Лицево-челюстна хирургия	0	0	0	0	0	0	0	0	0	0	0	0	0	0	0	0	0	0	0	0	0	0	0
Неврохирургия	8	7	8	7	0	0	0	0	0	0	0	0	0	0	0	0	0	0	0	0	0	0	0
Ортопедия и травматология	43	33	41	32	2	1	0	0	0	0	0	0	1	1	0	0	0	0	0	1	0	0	0
Очни болести	15	11	7	5	8	6	0	0	0	0	0	0	6	6	0	0	0	0	0	2	0	0	0
Пластично-възст. и естетична хирургия	4	3	4	3	0	0	0	0	0	0	0	0	0	0	0	0	0	0	0	0	0	0	0
Съдова хирургия	6	3	6	3	0	0	0	0	0	0	0	0	0	0	0	0	0	0	0	0	0	0	0
Урология	19	14	18	14	1	0	1	0	0	0	0	0	0	0	0	0	0	0	0	0	0	0	0
Ушно-носно-гърлени болести	13	11	8	8	5	3	0	0	0	0	0	0	3	3	0	0	0	0	0	2	0	0	0
Акушерство и гинекология	54	40	47	38	7	2	2	2	0	0	0	0	0	0	0	0	0	0	0	5	0	0	0
Хирургия	55	44	51	42	4	2	2	2	0	0	0	0	0	0	0	0	0	0	0	2	0	0	0
Клинична имунология	1	1	1	1	0	0	0	0	0	0	0	0	0	0	0	0	0	0	0	0	0	0	0
Клинична лаборатория	15	14	12	11	3	3	1	1	0	0	0	0	2	2	0	0	0	0	0	0	0	0	0
Нуклеарна медицина	3	2	3	2	0	0	0	0	0	0	0	0	0	0	0	0	0	0	0	0	0	0	0
Образна диагностика	25	23	21	19	4	4	0	0	0	0	0	0	4	4	0	0	0	0	0	0	0	0	0
Микробиология	8	8	6	6	2	2	0	0	0	0	0	0	2	2	0	0	0	0	0	0	0	0	0
Вирусология	0	0	0	0	0	0	0	0	0	0	0	0	0	0	0	0	0	0	0	0	0	0	0
Епидемиология на инфекц. болести	3	3	1	1	0	0	0	0	0	0	0	0	0	0	0	0	0	0	0	0	0	2	2
Патофизиология	0	0	0	0	0	0	0	0	0	0	0	0	0	0	0	0	0	0	0	0	0	0	0
Съдебна медицина	0	0	0	0	0	0	0	0	0	0	0	0	0	0	0	0	0	0	0	0	0	0	0
Токсикология	1	1	1	1	0	0	0	0	0	0	0	0	0	0	0	0	0	0	0	0	0	0	0
Обща и клинична патология	5	4	5	4	0	0	0	0	0	0	0	0	0	0	0	0	0	0	0	0	0	0	0
Радиобиология	0	0	0	0	0	0	0	0	0	0	0	0	0	0	0	0	0	0	0	0	0	0	0
Трудова медицина	1	1	1	1	0	0	0	0	0	0	0	0	0	0	0	0	0	0	0	0	0	0	0
Икономика на здравеопазването	0	0	0	0	0	0	0	0	0	0	0	0	0	0	0	0	0	0	0	0	0	0	0
Социална медицина и здр. мениджмънт	5	4	2	1	1	1	0	0	0	0	0	0	1	1	0	0	0	0	0	0	0	2	2
Хранене и диетика	2	2	0	0	0	0	0	0	0	0	0	0	0	0	0	0	0	0	0	0	0	2	2
Други специалности	6	3	2	0	0	0	0	0	0	0	0	0	0	0	0	0	0	0	0	0	0	4	3
Индивидуални и групови практики за първична медицинска помощ	154	0	0	0	154	0	0	0	0	0	0	0	0	0	0	0	0	0	154	0	0	0	0
Индивидуални и групови практики неразпределени по специалности	4	0	0	0	4	0	0	0	0	0	0	0	0	0	0	0	0	0	0	4	0	0	0
ЛЕКАРИ ПО ДЕНТАЛНА МЕДИЦИНА - ОБЩО	209	0	2	0	207	0	0	0	0	0	0	0	0	0	0	0	0	0	0	0	207	0	0
в лечебни и здравни заведения	2	0	2	0	0	0	0	0	0	0	0	0	0	0	0	0	0	0	0	0	0	0	0
в АППДМ и АСПДМ - ИП и ГП	207	0	0	0	207	0	0	0	0	0	0	0	0	0	0	0	0	0	0	0	207	0	0
ФАРМАЦЕВТИ	12	0	12	0	0	0	0	0	0	0	0	0	0	0	0	0	0	0	0	0	0	0	0
ДРУГ ПЕРСОНАЛ	1266	0	916	0	143	0	25	0	0	0	0	0	116	0	1	0	1	0	0	0	0	207	0
санитари	565	0	499	0	43	0	8	0	0	0	0	0	34	0	0	0	1	0	0	0	0	23	0
здравни асистенти	2	0	0	0	2	0	1	0	0	0	0	0	1	0	0	0	0	0	0	0	0	0	0
социални работници	2	0	0	0	0	0	0	0	0	0	0	0	0	0	0	0	0	0	0	0	0	2	0
кинезитерапевти	2	0	0	0	2	0	0	0	0	0	0	0	2	0	0	0	0	0	0	0	0	0	0
др. специалисти с висше немед. образ.	223	0	181	0	13	0	4	0	0	0	0	0	9	0	0	0	0	0	0	0	0	29	0
др. специалисти с немед. образ.	466	0	236	0	83	0	12	0	0	0	0	0	70	0	1	0	0	0	0	0	0	147	0