Годишен анализ

на здравно-демографското състояние

и здравната мрежа

в Област Пазарджик

- ✓ *Население (2021 г.) – 247 360*
- ✓ *Площ (кв. км) – 4458 km²*
- ✓ *Общини – 12*
- ✓ *Брой на населените места – 117*

  (13 града и 104 села)



2021 г.

1. Здравно-демографска характеристика на областта

1.1. Численост на населението

Населението на област Пазарджик към 31.12.2021 г. възлиза на 247 360 души, с 3 940 души по-малко в сравнение с предходната 2020 година. Областта включва 12 общини, от които община Пазарджик е с най-многобройно население /42 % от общото население на областта/. В градовете живеят 155 064 души, а в селата 92 296 души. Съотношението градско : селско население е непроменено от дългогодишен период – 62,69 % градско към 37,31 % селско население. Общо половата структура на населението е с превес на женското над мъжкото население на областта – 49 % мъже и 51 % жени или в абсолютен брой – 120 697 мъже, 126 663 жени. Разгледано по възрастови групи съотношението мъже : жени е с превес на мъжете във възрастта до 55 години и със значителен превес на жените във възрастта над 60 години.

Области Общини	Общо			В градовете			В селата		
	всичко	мъже	жени	всичко	мъже	жени	всичко	мъже	жени
Общо за страната	6838937	3311311	3527626	5000496	2396362	2604134	1838441	914949	923492
Пазарджик-област	247 360	120 697	126 663	155 064	74 761	80 303	92 296	45 936	46 360
Батак	5 008	2 474	2 534	2 577	1 291	1 286	2 431	1 183	1 248
Белово	7 242	3 490	3 752	3 287	1 575	1 712	3 955	1 915	2 040
Брацигово	8 188	4 041	4 147	3 628	1 795	1 833	4 560	2 246	2 314
Велинград	33 102	15 903	17 199	20 826	9 847	10 979	12 276	6 056	6 220
Сърница	4 617	2 319	2 298	3 321	1 675	1 646	1 296	644	652
Лесичово	5 085	2 570	2 515	-	-	-	5 085	2 570	2 515
Пазарджик	103 681	50 455	53 226	65 671	31 411	34 260	38 010	19 044	18 966
Панагюрище	21 430	10 478	10 952	15 275	7 417	7 858	6 155	3 061	3 094
Пещера	16 983	8 283	8 700	15 175	7 407	7 768	1 808	876	932
Ракитово	14 280	7 035	7 245	11 802	5 821	5 981	2 478	1 214	1 264
Септември	23 348	11 578	11 770	9 792	4 789	5 003	13 556	6 789	6 767
Стрелча	4 396	2 071	2 325	3 710	1 733	1 977	686	338	348

Население на област Пазарджик през годините

Година	Население в областта - общо	мъже	Отн. дял	жени	Отн. дял	В градовете	Отн. дял	В селата	Отн. дял
2021	247 360	120 697	49%	126 663	51%	155 064	63%	92 296	37%
2020	251 300	122 821	49%	128 479	51%	157 414	63%	93 886	37%
2019	252 776	123 715	49%	129 061	51%	158 814	63%	93 962	37%
2018	255 479	125 103	49%	130 376	51%	160 414	63%	95 065	37%
2017	257 965	126 454	49%	131 511	51%	161 706	63%	96 259	37%
2016	260 814	127 882	49%	132 932	51%	163 074	62%	97 740	38%

(брой)

		Възраст	*Население към 31.12.2021 г.*																	
			Общо	0 - 4	5 - 9	10 - 14	15 - 19	20 - 24	25 - 29	30 - 34	35 - 39	40 - 44	45 - 49	50 - 54	55 - 59	60 - 64	65 - 69	70 - 74	75 - 79	80+
Общо за страната	Общо	Общо	6838937	308374	334968	349723	319108	304531	342277	461433	478690	508991	534958	500966	452775	459966	448244	413411	295991	324531
		Мъже	3311311	158366	172137	179778	164495	156690	175975	236707	247449	262715	273905	253837	223145	217685	198969	169139	111898	108421
		Жени	3527626	150008	162831	169945	154613	147841	166302	224726	231241	246276	261053	247129	229630	242281	249275	244272	184093	216110
	В градовете	Общо	5000496	232362	255050	262847	234022	227587	256504	357955	369526	390482	405396	366158	321929	324335	311202	281687	193926	209528
		Мъже	2396362	119477	130896	135168	120353	116432	130147	180518	187681	198328	204387	182039	154645	149001	134223	112675	72337	68055
		Жени	2604134	112885	124154	127679	113669	111155	126357	177437	181845	192154	201009	184119	167284	175334	176979	169012	121589	141473
	В селата	Общо	1838441	76012	79918	86876	85086	76944	85773	103478	109164	118509	129562	134808	130846	135631	137042	131724	102065	115003
		Мъже	914949	38889	41241	44610	44142	40258	45828	56189	59768	64387	69518	71798	68500	68684	64746	56464	39561	40366
		Жени	923492	37123	38677	42266	40944	36686	39945	47289	49396	54122	60044	63010	62346	66947	72296	75260	62504	74637
Област Пазарджик	Общо	Общо	247360	11309	12686	13481	12640	10438	11530	15293	16657	17261	17875	18927	18146	18756	16271	14269	10424	11397
		Мъже	120697	5854	6495	7034	6524	5418	5953	7976	8720	9169	9274	9551	9020	9081	7331	5822	3862	3613
		Жени	126663	5455	6191	6447	6116	5020	5577	7317	7937	8092	8601	9376	9126	9675	8940	8447	6562	7784
	В градовете	Общо	155064	7136	8362	8675	7954	6311	6966	9465	10605	11112	11487	11855	11243	11864	10232	8919	6224	6654
		Мъже	74761	3677	4309	4526	4102	3255	3520	4777	5423	5851	5864	5884	5441	5601	4513	3606	2333	2079
		Жени	80303	3459	4053	4149	3852	3056	3446	4688	5182	5261	5623	5971	5802	6263	5719	5313	3891	4575
	В селата	Общо	92296	4173	4324	4806	4686	4127	4564	5828	6052	6149	6388	7072	6903	6892	6039	5350	4200	4743
		Мъже	45936	2177	2186	2508	2422	2163	2433	3199	3297	3318	3410	3667	3579	3480	2818	2216	1529	1534
		Жени	46360	1996	2138	2298	2264	1964	2131	2629	2755	2831	2978	3405	3324	3412	3221	3134	2671	3209

Население на област Пазарджик към 31.12.2021 г. по общини и по единична възраст

(брой)

Общини	Пазарджик-област	Батак	Белово	Брацигово	Велинград	Лесичово	Пазарджик	Панагюрище	Пещера	Ракитово	Септември	Стрелча	Сърница
Години	**247 360**	5 008	7 242	8 188	33 102	5 085	103 681	21 430	16 983	14 280	23 348	4 396	4 617
0	**2 076**	25	47	73	318	63	794	169	113	170	230	35	39
1	**2 147**	34	53	53	374	51	795	174	142	159	242	34	36
2	**2 316**	26	42	60	370	37	941	163	173	145	255	53	51
3	**2 420**	27	45	67	379	47	999	196	148	179	260	36	37
4	**2 350**	40	58	80	361	38	991	195	153	143	222	36	33
5	**2 456**	51	38	64	379	38	1 058	165	167	158	253	42	43
6	**2 490**	34	61	68	349	45	1 082	178	194	163	238	33	45
7	**2 599**	31	45	76	376	50	1 134	188	204	179	238	37	41
8	**2 545**	33	52	56	376	42	1 118	153	201	181	250	40	43
9	**2 596**	42	53	78	387	40	1 127	174	180	178	252	32	53
10	**2 687**	33	42	72	403	49	1 147	193	226	188	260	32	42
11	**2 714**	32	48	64	355	56	1 233	193	202	175	269	38	49
12	**2 815**	36	66	103	388	48	1 217	194	212	168	303	32	48
13	**2 683**	38	53	74	375	53	1 183	179	191	181	262	45	49
14	**2 582**	53	73	78	363	50	1 076	195	193	169	251	35	46
15	**2 616**	42	44	79	370	42	1 128	206	200	184	231	40	50
16	**2 584**	38	68	90	357	65	1 067	200	201	177	245	28	48
17	**2 639**	35	65	87	382	60	1 116	189	192	171	245	37	60
18	**2 488**	32	39	81	401	49	1 028	168	176	184	250	30	50
19	**2 313**	39	57	78	315	53	954	152	177	177	234	34	43
20	**2 139**	42	53	67	309	57	906	147	128	144	220	24	42

21	**2 250**	57	52	81	315	60	867	196	193	151	205	26	47
22	**2 289**	46	53	92	336	42	943	148	171	160	219	34	45
23	**1 920**	32	45	55	273	50	797	131	148	135	182	27	45
24	**1 840**	29	55	60	256	38	761	128	147	106	185	28	47
25	**2 039**	27	44	69	296	48	838	154	134	156	209	22	42
26	**2 099**	41	67	70	284	36	841	152	158	145	214	41	50
27	**2 363**	46	53	77	337	51	872	175	169	230	244	44	65
28	**2 500**	42	51	89	327	49	1 019	192	183	206	242	45	55
29	**2 529**	43	60	82	326	47	1 021	210	181	174	273	31	81
30	**2 714**	58	74	94	364	51	1 122	213	192	179	282	32	53
31	**3 088**	52	63	97	376	64	1 320	235	203	227	324	47	80
32	**3 126**	62	67	90	398	65	1 343	254	198	204	329	57	59
33	**3 233**	58	81	99	451	54	1 360	270	206	232	298	56	68
34	**3 132**	55	80	99	403	50	1 378	230	192	209	319	50	67
35	**3 312**	49	86	103	470	52	1 427	257	236	191	327	60	54
36	**3 317**	52	96	113	437	66	1 454	263	190	206	313	43	84
37	**3 328**	59	93	100	455	53	1 436	250	191	208	328	63	92
38	**3 334**	71	92	82	456	68	1 479	264	208	188	314	49	63
39	**3 366**	61	96	93	461	56	1 496	268	222	204	291	49	69
40	**3 319**	72	69	88	465	56	1 487	298	222	204	248	41	69
41	**3 389**	72	101	79	461	58	1 520	286	216	173	305	54	64
42	**3 566**	86	97	100	490	68	1 557	286	241	218	308	51	64
43	**3 384**	74	98	83	426	58	1 549	266	246	193	285	49	57
44	**3 603**	55	114	92	472	71	1 656	274	233	216	307	48	65
45	**3 592**	76	86	95	475	63	1 643	253	247	205	327	67	55
46	**3 529**	63	98	92	491	61	1 538	297	261	202	314	46	66
47	**3 656**	83	117	109	460	78	1 627	291	266	182	314	73	56
48	**3 628**	80	129	111	458	69	1 547	318	266	192	338	59	61
49	**3 470**	58	86	108	460	62	1 557	305	221	181	310	65	57
50	**3 774**	96	118	114	496	64	1 624	318	276	200	326	62	80



51	**3 802**	81	109	131	498	61	1 591	356	259	217	351	76	72
52	**3 972**	95	93	130	484	82	1 692	391	261	222	367	75	80
53	**3 945**	85	124	104	529	78	1 663	338	252	242	371	84	75
54	**3 434**	92	100	105	439	55	1 395	337	214	208	353	58	78
55	**3 545**	82	95	121	463	66	1 508	351	225	184	313	56	81
56	**3 498**	90	116	115	436	62	1 416	328	222	206	340	77	90
57	**3 662**	95	124	131	503	89	1 423	358	217	198	375	67	82
58	**3 710**	97	118	128	475	80	1 446	404	238	188	356	78	102
59	**3 731**	65	120	122	489	77	1 561	378	235	192	353	70	69
60	**3 873**	100	127	132	481	81	1 553	396	251	209	391	80	72
61	**3 749**	69	118	114	477	90	1 572	387	246	183	354	62	77
62	**3 847**	92	145	124	493	76	1 594	351	256	189	386	62	79
63	**3 679**	96	141	114	469	64	1 492	369	251	199	345	75	64
64	**3 608**	80	127	106	521	82	1 492	318	266	165	327	63	61
65	**3 600**	93	164	121	438	73	1 421	349	273	176	356	75	61
66	**3 525**	96	160	121	470	68	1 451	350	230	161	302	61	55
67	**3 073**	87	112	114	404	69	1 236	313	198	149	267	64	60
68	**3 103**	85	139	129	386	83	1 251	275	226	145	278	63	43
69	**2 970**	67	137	120	370	57	1 206	287	207	138	267	61	53
70	**2 788**	74	113	127	344	44	1 101	294	203	116	261	65	46
71	**3 296**	61	115	136	404	63	1 382	332	255	146	295	59	48
72	**2 980**	66	131	112	352	68	1 250	283	224	127	258	72	37
73	**2 657**	66	83	104	329	60	1 066	278	194	124	244	77	32
74	**2 548**	57	94	93	334	79	1 075	247	175	93	225	60	16
75	**2 674**	58	99	100	300	70	1 154	247	181	123	227	73	42
76	**2 259**	56	81	92	293	61	871	272	162	91	195	51	34
77	**1 845**	56	74	93	216	47	748	205	98	67	170	38	33
78	**1 877**	48	59	113	222	50	742	191	128	62	199	48	15
79	**1 769**	44	70	90	222	45	716	172	124	71	138	54	23
80	**1 608**	43	50	71	190	51	634	179	91	86	162	31	20

81	**1 537**	31	55	87	172	49	573	202	101	57	128	58	24
82	**1 318**	23	45	52	166	28	530	155	91	48	133	29	18
83	**1 128**	14	51	39	145	33	444	143	67	44	106	29	13
84	**1 017**	25	41	59	127	27	403	121	70	34	73	26	11
85	**1 007**	21	33	58	120	35	395	123	60	35	95	22	10
86	**804**	13	32	59	99	25	320	99	47	24	59	19	8
87	**700**	25	27	28	94	20	280	73	44	22	52	28	7
88	**604**	18	17	40	69	27	229	57	38	30	49	26	4
89	**511**	13	21	33	57	27	187	66	32	17	39	17	2
90	**291**	9	13	20	39	6	103	31	23	10	25	9	3
91	**277**	11	14	15	39	10	102	27	21	10	20	4	4
92	**187**	1	8	6	31	8	73	15	11	7	21	5	1
93	**156**	4	11	6	17	5	65	11	9	7	14	5	2
94	**94**	2	5	3	11	5	37	5	8	2	10	5	1
95	**63**	1	6	2	5	3	27	3	4	3	3	5	1
96	**39**	1	1	1	4	4	18	4	2	2	2	0	0
97	**22**	1	1	1	7	0	5	2	3	0	1	1	0
98	**14**	0	0	2	3	0	7	1	0	0	1	0	0
99	**9**	1	0	0	2	0	4	0	0	0	1	1	0
100+	**11**	0	0	0	2	1	4	3	0	1	0	0	0

Средна възраст на населението в областта по пол за периода 2017 – 2021 г.

(години)

ОБЛАСТ ПАЗАРДЖИК	***2017***			***2018***			***2019***			***2020***			***2021***		
	Общо	Мъже	Жени	Общо	Мъже	Жени	Общо	Мъже	Жени	Общо	Мъже	Жени	Общо	Мъже	Жени
	43.4	41.6	45.2	43.6	41.7	45.4	43.8	41.9	45.6	43.9	42	45.7	44	42.1	45.8

Население в област Пазарджик по възрастови групи и пол през 2021 г.

Възраст	Общо	Мъже	Жени	Мъже	Жени
години	брой хора	брой хора	брой хора	%	%
Общо	247 360	120 697	126 663	49%	51%
1-4	11 309	5 854	5 455	52%	48%
5-9	12 686	6 495	6 191	51%	49%
10-14	13 481	7 034	6 447	52%	48%
15-19	12 640	6 524	6 116	52%	48%
20-24	10 438	5 418	5 020	52%	48%
25-29	11 530	5 953	5 577	52%	48%
30-34	15 293	7 976	7 317	52%	48%
35-39	16 657	8 720	7 937	52%	48%
40-44	17 261	9 169	8 092	53%	47%
45-49	17 875	9 274	8 601	52%	48%
50-54	18 927	9 551	9 376	50%	50%
55-59	18 146	9 020	9 126	50%	50%
60-64	18 756	9 081	9 675	48%	52%
65-69	16 271	7 331	8 940	45%	55%
70-74	14 269	5 822	8 447	41%	59%
75-79	10 424	3 862	6 562	37%	63%
80 +	11 397	3 613	7 784	32%	68%

Съотношение в % на мъжете и жените по възрастови групи в област Пазарджик за 2021 г.

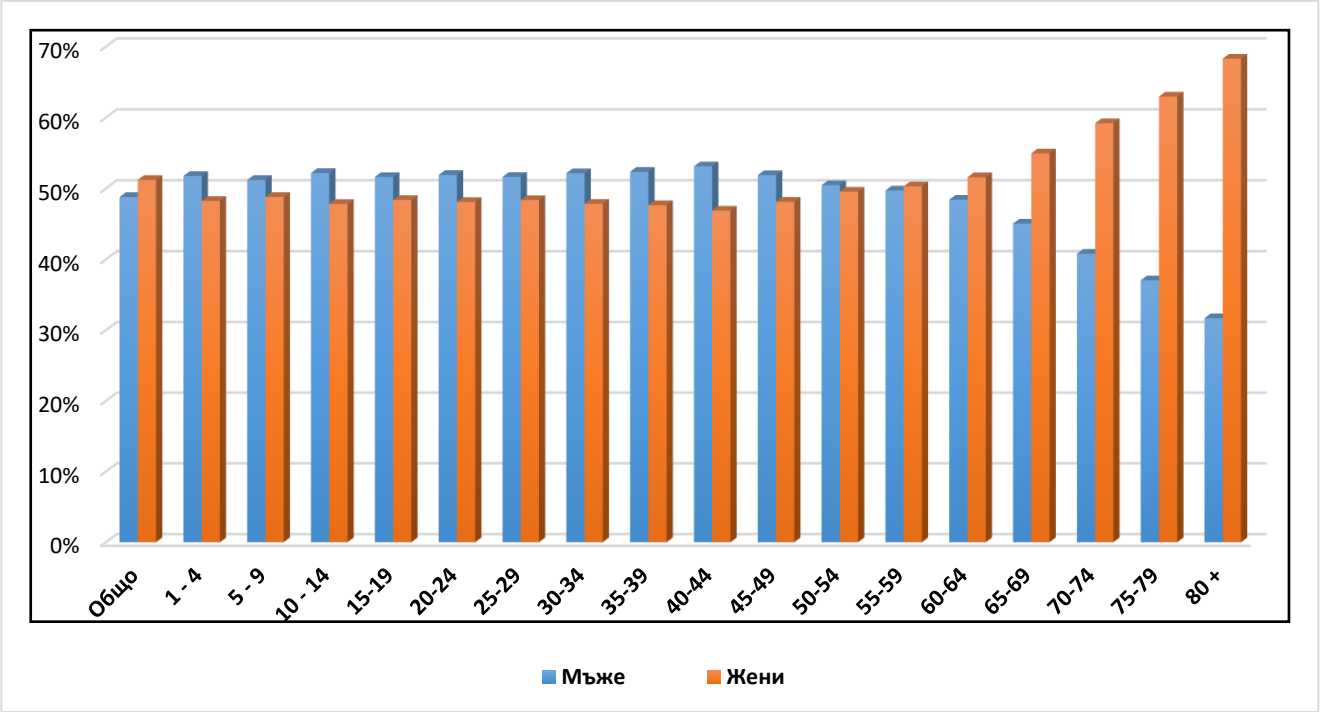

Население в област Пазарджик по години към 31.12. на съответната година /в периода от 2010 г. до 2021 г./



Население в област Пазарджик по общини и по години към 31.12. на съответната година

година / община	Пазарджик	Батак	Белово	Брацигово	Велинград	Лесичово	Пазарджик	Панагюрище	Пещера	Ракитово	Септември	Стрелча	Сърница
2002	305 790	7 068	10 572	11 184	42 416	6 438	126 232	29 092	21 783	15 806	29 328	5 871	
2003	303 246	6 925	10 334	11 121	42 306	6 498	125 165	28 540	21 735	15 770	28 997	5 855	
2004	300 092	6 801	10 096	10 908	42 029	6 335	124 564	27 921	21 558	15 625	28 516	5 739	
2005	297 781	6 709	9 903	10 799	41 906	6 217	123 769	27 450	21 545	15 620	28 175	5 688	
2006	296 281	6 593	9 773	10 654	41 899	6 141	123 324	27 156	21 675	15 597	27 886	5 583	
2007	294 086	6 489	9 645	10 535	41 753	6 081	122 421	26 781	21 702	15 535	27 671	5 473	
2008	292 534	6 402	9 459	10 402	41 718	5 906	122 064	26 476	21 689	15 549	27 459	5 410	
2009	290 614	6 331	9 282	10 290	41 613	5 809	121 366	26 095	21 691	15 482	27 304	5 351	
2010	287 910	6 221	9 070	10 079	41 366	5 688	120 422	25 716	21 575	15 418	27 061	5 294	
2011	273 803	6 007	8 772	9 536	40 595	5 397	114 091	25 003	18 850	15 017	25 711	4 824	
2012	271 721	5 918	8 652	9 418	40 390	5 315	113 365	24 684	18 765	14 977	25 466	4 771	
2013	269 287	5 830	8 522	9 246	40 148	5 382	112 373	24 333	18 597	14 961	25 207	4 688	
2014	266 549	5 709	8 313	9 125	39 785	5 356	111 551	23 921	18 477	14 849	24 797	4 666	
2015	263 630	5 616	8 187	9 037	34 511	5 456	110 302	23 455	18 338	14 706	24 511	4 691	4 820
2016	260 814	5 550	7 994	8 827	34 281	5 311	109 413	23 110	18 136	14 626	24 206	4 593	4 767
2017	257 965	5 457	7 806	8 683	34 045	5 224	108 376	22 813	17 899	14 543	23 860	4 525	4 734
2018	255 479	5 368	7 623	8 530	33 787	5 119	107 505	22 547	17 716	14 479	23 620	4 473	4 712
2019	252 776	5 245	7 460	8 341	33 529	5 052	106 526	22 192	17 519	14 381	23 383	4 439	4 709
2020	251 300	5 130	7 427	8 349	33 464	5 204	105 161	21 957	17 329	14 383	23 749	4 485	4 662
2021	247 360	5 008	7 242	8 188	33 102	5 085	103 681	21 430	16 983	14 280	23 348	4 396	4 617

Население в област Пазарджик по възрастови групи и по общини в периода 2017 г.–2021 г. /към 31.12. на съответната година/

население	възрастови групи	2017	2018	2019	2020	2021
Област ПАЗАРДЖИК	**0-17 (деца)**	46 555	46 247	46 002	45 772	45 315
	18+ (възрастни)	211 410	209 232	206 774	205 528	202 045
	общо	257 965	255 479	252 776	251 300	247 360
Община Батак	**0-17**	740	706	682	664	650
	18+	4 717	4 662	4 563	4 466	4 358
	общо	5 457	5 368	5 245	5 130	5 008
Община Белово	**0-17**	983	960	927	940	953
	18+	6 823	6 663	6 533	6 487	6 289
	общо	7 806	7 623	7 460	7 427	7 242
Община Брацигово	**0-17**	1 393	1 375	1 330	1 325	1 322
	18+	7 290	7 155	7 011	7 024	6 866
	общо	8 683	8 530	8 341	8 349	8 188
Община Велинград	**0-17**	6 755	6 722	6 709	6 754	6 662
	18+	27 290	27 065	26 820	26 710	26 440
	общо	34 045	33 787	33 529	33 464	33 102
Община Лесичово	**0-17**	924	899	861	881	874
	18+	4 300	4 220	4 191	4 323	4 211
	общо	5 224	5 119	5 052	5 204	5 085
Община Пазарджик	**0-17**	19 796	19 778	19 708	19 438	19 206
	18+	88 580	87 727	86 818	85 723	84 475
	общо	108 376	107 505	106 526	105 161	103 681
Община Панагюрище	**0-17**	3 423	3 362	3 314	3 337	3 304
	18+	19 390	19 185	18 878	18 620	18 126
	общо	22 813	22 547	22 192	21 957	21 430
Община Пещера	**0-17**	3 498	3 421	3 428	3 371	3 292
	18+	14 401	14 295	14 091	13 958	13 691
	общо	17 899	17 716	17 519	17 329	16 983
Община Ракитово	**0-17**	3 122	3 122	3 075	3 061	3 068
	18+	11 421	11 357	11 306	11 322	11 212
	общо	14 543	14 479	14 381	14 383	14 280
Община Септември	**0-17**	4 454	4 453	4 476	4 526	4 506
	18+	19 406	19 167	18 907	19 223	18 842
	общо	23 860	23 620	23 383	23 749	23 348
Община Стрелча	**0-17**	625	630	655	651	665
	18+	3 900	3 843	3 784	3 834	3 731
	общо	4 525	4 473	4 439	4 485	4 396
Община Сърница	**0-17**	842	819	837	824	813
	18+	3 892	3 893	3 872	3 838	3 804
	общо	4 734	4 712	4 709	4 662	4 617

* Община Сърница се обособява като самостоятелна община с Указ на Президента на РБ от 01.01.2015 г. (Указ № 177, публикуван в ДВ от 29.07.2014 г.).

НАСЕЛЕНИЕ ПОД, В И НАДТРУДОСПОБНА ВЪЗРАСТ* КЪМ 31.12.2021 Г.
В ОБЛАСТ ПАЗАРДЖИК ПО ОБЩИНИ

(брой)

Общини в област Пазарджик	* Трудоспособна възраст през 2021: жени от 16 до 61 години и 8 месеца и мъже от 16 до 64 години и 4 месеца	2021					
		Общо			В т.ч. в градовете		
		Общо	Мъже	Жени	Общо	Мъже	Жени
Общо за страната	Общо	6838937	3311311	3527626	5000496	2396362	2604134
	Под трудоспособна възраст	1059727	544 649	515 078	799 535	410 882	388 653
	В трудоспособна възраст	**4106936**	**2150237**	**1956699**	**3068850**	**1579271**	**1489579**
	Над трудоспособна възраст	1672274	616 425	1055849	1132111	406 209	725 902
Общо за област Пазарджик	Общо	247 360	120 697	126 663	155 064	74 761	80 303
	Под трудоспособна възраст	40 092	20 749	19 343	25 884	13 419	12 465
	В трудоспособна възраст	**147 285**	**78 205**	**69 080**	**92 247**	**48 121**	**44 126**
	Над трудоспособна възраст	59 983	21 743	38 240	36 933	13 221	23 712
Батак	Общо	5 008	2 474	2 534	2 577	1 291	1 286
	Под трудоспособна възраст	577	287	290	252	131	121
	В трудоспособна възраст	**2 998**	**1 655**	**1 343**	**1 470**	**827**	**643**
	Над трудоспособна възраст	1 433	532	901	855	333	522
Белово	Общо	7 242	3 490	3 752	3 287	1 575	1 712
	Под трудоспособна възраст	820	427	393	395	213	182
	В трудоспособна възраст	**4 085**	**2 218**	**1 867**	**1 886**	**995**	**891**
	Над трудоспособна възраст	2 337	845	1 492	1 006	367	639
Брацигово	Общо	8 188	4 041	4 147	3 628	1 795	1 833
	Под трудоспособна възраст	1 145	590	555	480	247	233
	В трудоспособна възраст	**4 566**	**2 503**	**2 063**	**2 071**	**1 129**	**942**
	Над трудоспособна възраст	2 477	948	1 529	1 077	419	658
Велинград	Общо	33 102	15 903	17 199	20 826	9 847	10 979
	Под трудоспособна възраст	5 923	3 042	2 881	3 703	1 892	1 811
	В трудоспособна възраст	**19 627**	**10 225**	**9 402**	**11 784**	**6 076**	**5 708**
	Над трудоспособна възраст	7 552	2 636	4 916	5 339	1 879	3 460
Лесичово	Общо	5 085	2 570	2 515	-	-	-
	Под трудоспособна възраст	749	383	366	-	-	-
	В трудоспособна възраст	**2 895**	**1 636**	**1 259**	**-**	**-**	**-**
	Над трудоспособна възраст	1 441	551	890	-	-	-

Пазарджик	Общо	103 681	50 455	53 226	65 671	31 411	34 260
	Под трудоспособна възраст	17 023	8 830	8 193	11 037	5 701	5 336
	В трудоспособна възраст	**62 422**	**32 826**	**29 596**	**39 649**	**20 370**	**19 279**
	Над трудоспособна възраст	24 236	87 99	15 437	14 985	5 340	9 645
Панагюрище	Общо	21 430	10 478	10 952	15 275	7 417	7 858
	Под трудоспособна възраст	2 915	1 519	1 396	2 164	1 149	1 015
	В трудоспособна възраст	**12 373**	**6 687**	**5 686**	**9 007**	**4 772**	**4 235**
	Над трудоспособна възраст	6 142	2 272	3 870	4 104	1 496	2 608
Пещера	Общо	16 983	8 283	8 700	15 175	7 407	7 768
	Под трудоспособна възраст	2 899	1 550	1 349	2 744	1 479	1 265
	В трудоспособна възраст	**9 924**	**5 239**	**4 685**	**8 922**	**4 693**	**4 229**
	Над трудоспособна възраст	4 160	1 494	2 666	3 509	1 235	2 274
Ракитово	Общо	14 280	7 035	7 245	11 802	5 821	5 981
	Под трудоспособна възраст	2 720	1 384	1 336	2 341	1 202	1 139
	В трудоспособна възраст	**8 948**	**4 729**	**4 219**	**7 393**	**3 884**	**3 509**
	Над трудоспособна възраст	2 612	922	1 690	2 068	735	1 333
Септември	Общо	23 348	11 578	11 770	9 792	4 789	5 003
	Под трудоспособна възраст	4 016	2 084	1 932	1 711	866	845
	В трудоспособна възраст	**13 946**	**7 523**	**6 423**	**5 759**	**3 085**	**2 674**
	Над трудоспособна възраст	5 386	1 971	3 415	2 322	838	1 484
Стрелча	Общо	4 396	2 071	2 325	3 710	1 733	1 977
	Под трудоспособна възраст	600	295	305	565	276	289
	В трудоспособна възраст	**2 440**	**1 317**	**1 123**	**2 104**	**1 109**	**995**
	Над трудоспособна възраст	1 356	459	897	1 041	348	693
Сърница	Общо	4 617	2 319	2 298	3 321	1 675	1 646
	Под трудоспособна възраст	705	358	347	492	263	229
	В трудоспособна възраст	**3 061**	**1 647**	**1 414**	**2 202**	**1 181**	**1 021**
	Над трудоспособна възраст	851	314	537	627	231	396

НАСЕЛЕНИЕ ПОД, ВЪВ И НАД ТРУДОСПОБНА ВЪЗРАСТ ПО ПОЛ В ОБЛАСТ ПАЗАРДЖИК

Година	Пол	Под трудоспособна възраст	В трудоспособна възраст	Над трудоспособна възраст
2012	Общо	42 315	**167 905**	61 501
	Мъже	21 905	**89 309**	22 498
	Жени	20 410	**78 596**	39 003
2013	Общо	42 390	**165 798**	61 099
	Мъже	21 943	**88 077**	22 355
	Жени	20 447	**77 721**	38 744
2014	Общо	42 398	**162 658**	61 493
	Мъже	21 940	**86 327**	22 562
	Жени	20 458	**76 331**	38 931
2015	Общо	41 894	**160 180**	61 556
	Мъже	21 624	**85 140**	22 555
	Жени	20 270	**75 040**	39 001
2016	Общо	41 472	**157 885**	61 457
	Мъже	21 415	**84 066**	22 401
	Жени	20 057	**73 819**	39 056
2017	Общо	41 350	**155 246**	61 369
	Мъже	21 358	**82 744**	22 352
	Жени	19 992	**72 502**	39 017
2018	Общо	41 127	**152 968**	61 384
	Мъже	21 200	**81 563**	22 340
	Жени	19 927	**71 405**	39 044
2019	Общо	40 909	**150 507**	61 360
	Мъже	21 110	**80 190**	22 415
	Жени	19 799	**70 317**	38 945
2020	Общо	40 618	**149 460**	61 222
	Мъже	20 986	**79 513**	22 322
	Жени	19 632	**69 947**	38 900
2021	Общо	40 092	**147 285**	59 983
	Мъже	20 749	**78 205**	21 743
	Жени	19 343	**69 080**	38 240

Бележки

Трудоспособна възраст през 2010: жени от 16 до 60 години и мъже от 16 до 63 години.

Трудоспособна възраст през 2011: жени от 16 до 60 години и мъже от 16 до 63 години.

Трудоспособна възраст през 2012: жени от 16 до 60 години и 4 месеца и мъже от 16 до 63 години и 4 месеца.

Трудоспособна възраст през 2013: жени от 16 до 60 години и 8 месеца и мъже от 16 до 63 години и 8 месеца.

Трудоспособна възраст през 2014: жени от 16 до 60 години и 8 месеца и мъже от 16 до 63 години и 8 месеца.

Трудоспособна възраст през 2015: жени от 16 до 60 години и 8 месеца и мъже от 16 до 63 години и 8 месеца.

Трудоспособна възраст през 2016: жени от 16 до 60 години и 10 месеца и мъже от 16 до 63 години и 10 месеца.
Трудоспособна възраст през 2017: жени от 16 до 61 години и мъже от 16 до 64 години.
Трудоспособна възраст през 2018: жени от 16 до 61 години и 2 месеца и мъже от 16 до 64 години и 1 месец.
Трудоспособна възраст през 2019: жени от 16 до 61 години и 4 месеца и мъже от 16 до 64 години и 2 месеца
Трудоспособна възраст през 2020: жени от 16 до 61 години и 6 месеца и мъже от 16 до 64 години и 3 месеца
Трудоспособна възраст през 2021: жени от 16 до 61 години и 8 месеца и мъже от 16 до 64 години и 4 месеца

НАСЕЛЕНИЕ ПОД, ВЪВ И НАД ТРУДОСПОБНА ВЪЗРАСТ В ОБЛАСТ ПАЗАРДЖИК ЗА ПЕРИОДА 2012–2021 ГОДИНА

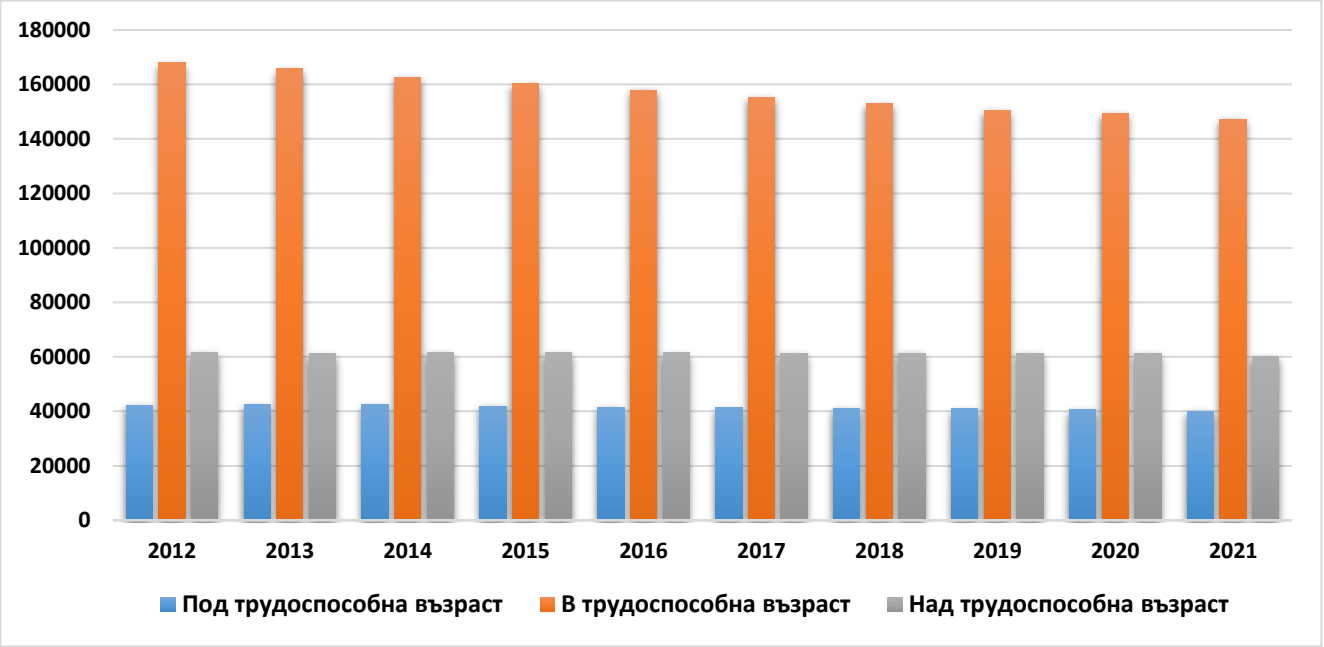

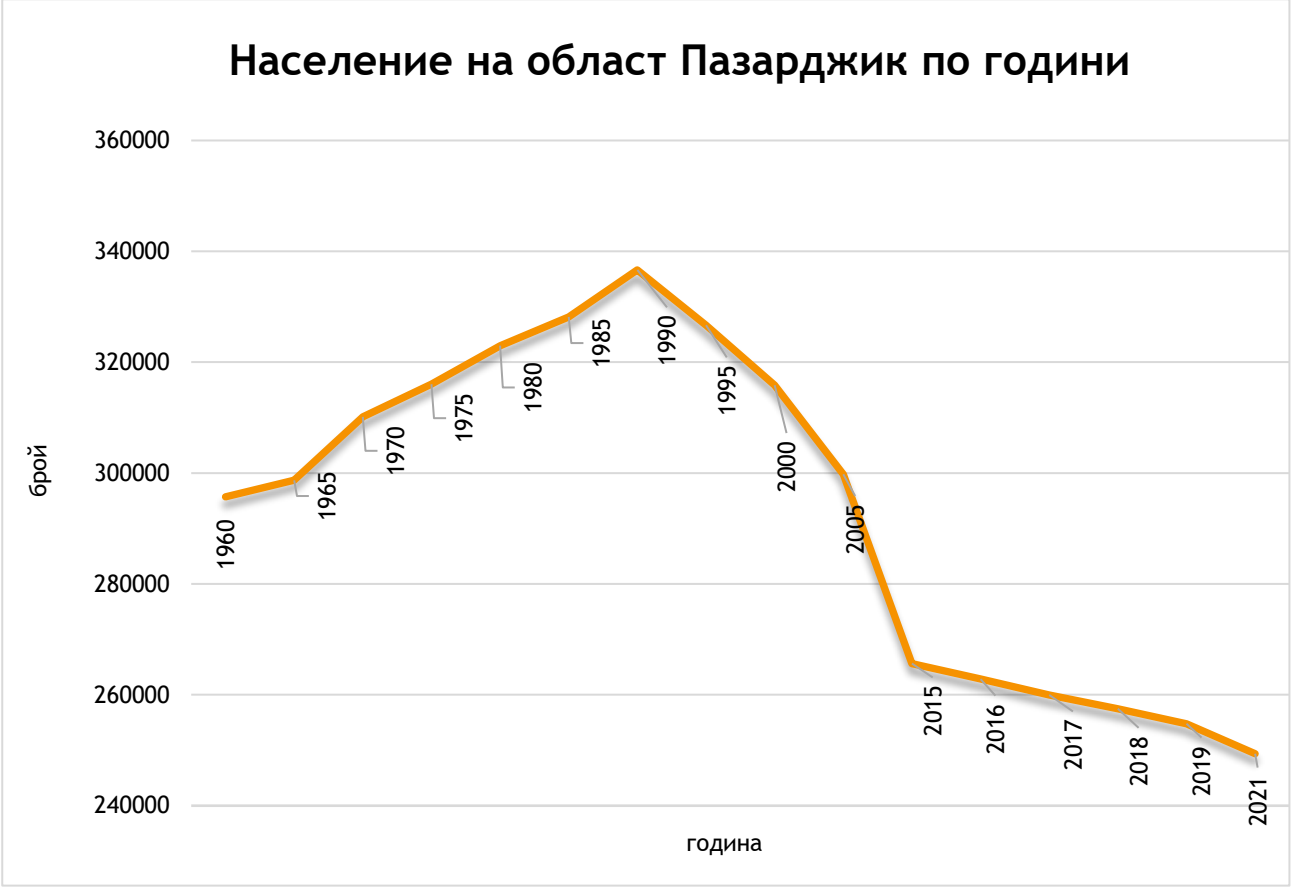

СЪОТНОШЕНИЕ МЕЖДУ СЕЛСКО И ГРАДСКО НАСЕЛЕНИЕ В ОБЛАСТ ПАЗАРДЖИК ПРЕЗ 2004 Г.

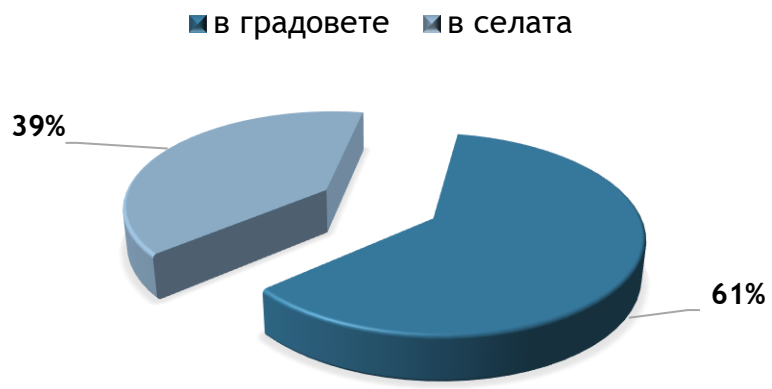

СЪОТНОШЕНИЕ МЕЖДУ СЕЛСКО И ГРАДСКО НАСЕЛЕНИЕ В ОБЛАСТ ПАЗАРДЖИК ПРЕЗ 2010 Г.

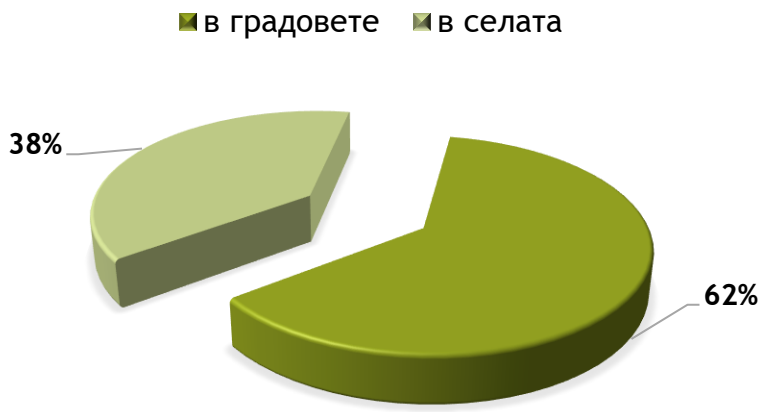

СЪОТНОШЕНИЕ МЕЖДУ СЕЛСКО И ГРАДСКО НАСЕЛЕНИЕ В ОБЛАСТ ПАЗАРДЖИК ПРЕЗ 2017 Г., 2018 Г., 2019 Г., 2020 Г. И 2021 Г.

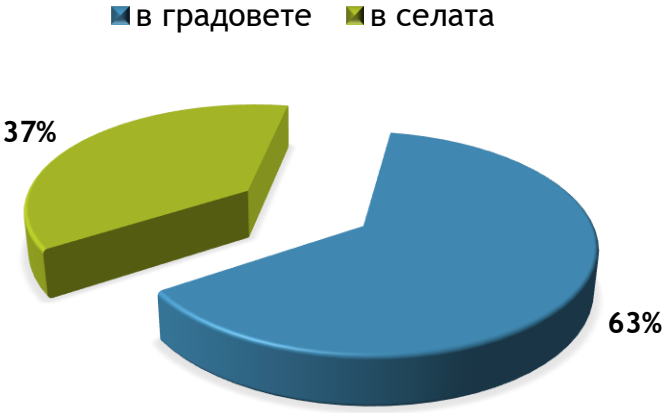

1.2. Раждаемост

През 2021 г. в област Пазарджик са се родили 2 069 деца. От тях 2 057 живородени и 12 мъртвородени. В сравнение с предходната година живородените деца са 66 по-малко, а мъртвородените са с 4 повече. Раждаемостта в градовете на Пазарджишка област е обичайно по-висока от тази в селата.

Раждаемост в област Пазарджик по общини за 2021 г.

Общини	Живородени			Раждае-мост в ‰ на 1000 души население
	Общо	Момчета	Момичета	
Общо за страната	**58 678**	**30 073**	**28 605**	8.5
Пазарджик	**2 057**	**1 060**	**997**	8.3
Батак	25	9	16	5.0
Белово	45	24	21	6.2
Брацигово	72	34	38	8.8
Велинград	317	155	162	9.6
Лесичово	62	28	34	12.2
Пазарджик	785	429	356	7.6
Панагюрище	169	83	86	7.9
Пещера	111	50	61	6.5
Ракитово	168	83	85	11.8
Септември	226	121	105	9.7
Стрелча	37	20	17	8.4
Сърница	40	24	16	8.7

Брой раждания по години в област Пазарджик

Област ПАЗАРДЖИК	2007	**Общо**	**2 934**
		Живородено	2 915
		Мъртвородено	19
	2008	**Общо**	**3 025**
		Живородено	3 006
		Мъртвородено	19
	2009	**Общо**	**3 154**
		Живородено	3 129
		Мъртвородено	25
	2010	**Общо**	**2 937**
		Живородено	2 913
		Мъртвородено	24
	2011	**Общо**	**2 778**
		Живородено	2 749
		Мъртвородено	29
	2012	**Общо**	**2 686**
		Живородено	2 663
		Мъртвородено	23
	2013	**Общо**	**2 643**
		Живородено	2 617
		Мъртвородено	26
	2014	**Общо**	**2 604**
		Живородено	2 592
		Мъртвородено	12
	2015	**Общо**	**2 475**
		Живородено	2 467
		Мъртвородено	8
	2016	**Общо**	**2 423**
		Живородено	2 403
		Мъртвородено	20
	2017	**Общо**	**2 368**
		Живородено	2 347
		Мъртвородено	21
	2018	**Общо**	**2 427**
		Живородено	2 414
		Мъртвородено	13
	2019	**Общо**	**2 323**
		Живородено	2 310
		Мъртвородено	13
	2020	**Общо**	**2 131**
		Живородено	2 123
		Мъртвородено	8
	2021	**Общо**	**2 069**
		Живородено	2 057
		Мъртвородено	12

Коефициент на раждаемост по години

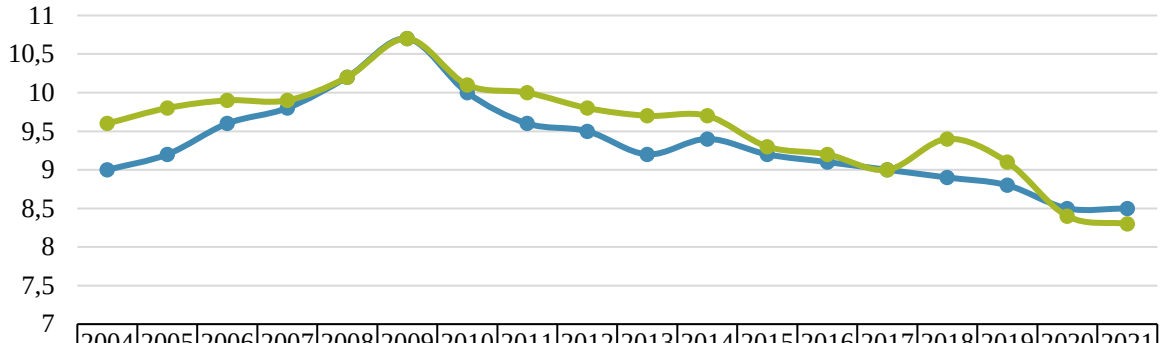

	2004	2005	2006	2007	2008	2009	2010	2011	2012	2013	2014	2015	2016	2017	2018	2019	2020	2021
България	9	9,2	9,6	9,8	10,2	10,7	10	9,6	9,5	9,2	9,4	9,2	9,1	9	8,9	8,8	8,5	8,5
Пазарджик	9,6	9,8	9,9	9,9	10,2	10,7	10,1	10	9,8	9,7	9,7	9,3	9,2	9	9,4	9,1	8,4	8,3

Забележка: Коефициентът на раждаемост (КР) се измерва в промили (‰) и показва броя живородени деца (ЖД) на всеки 1000 души от средногодишното население (СН).

Раждаемост по години в градовете и селата на област Пазарджик

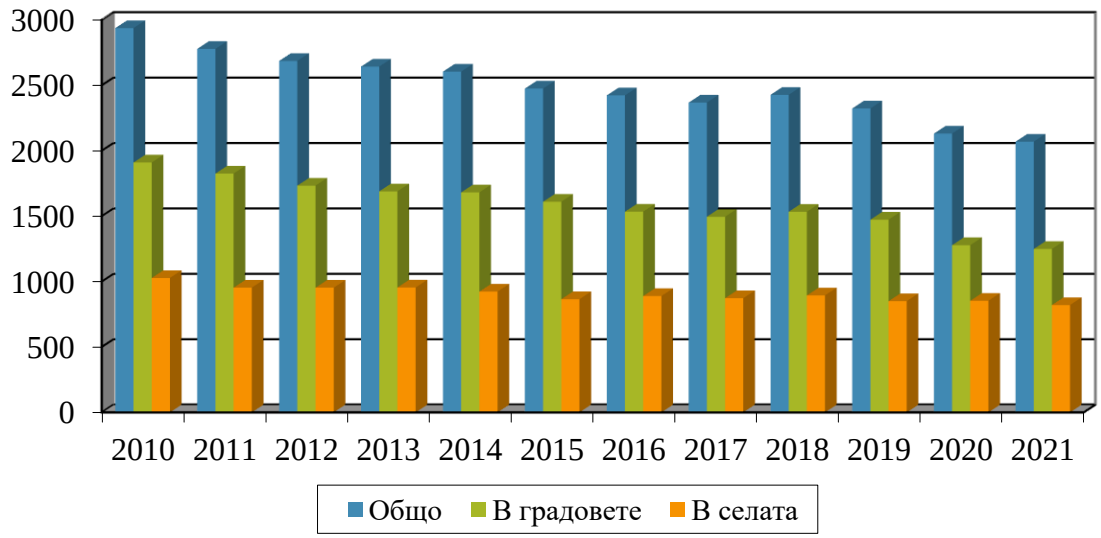

ЖИВОРОДЕНИ ПРЕЗ 2021 Г. В ОБЛАСТ ПАЗАРДЖИК ПО ОБЩИНИ И ВЪЗРАСТ НА МАЙКАТА

Област / Общини	Общо	Възраст на майката							
		под 20	20 - 24	25 - 29	30 - 34	35 - 39	40 - 44	45 +	непоказана
Общо за страната	**58 678**	**5 861**	**9 984**	**15 744**	**16 780**	**8 043**	**1 959**	**304**	**3**
Пазарджик	**2 057**	**362**	**466**	**516**	**457**	**213**	**41**	**2**	**-**
Батак	25	3	6	8	4	2	2	-	-
Белово	45	5	7	14	11	7	1	-	-
Брацигово	72	16	20	16	12	6	2	-	-
Велинград	317	61	80	76	58	37	5	-	-
Лесичово	62	21	23	14	2	2	-	-	-
Пазарджик	785	122	173	171	202	97	19	1	.
Панагюрище	169	11	31	52	54	16	5	-	-
Пещера	111	28	14	27	30	10	2	-	-
Ракитово	168	31	45	56	24	8	4	-	-
Септември	226	61	47	56	41	20	1	-	-
Стрелча	37	-	8	12	12	4	-	1	-
Сърница	40	3	12	14	7	4	-	-	-

СРЕДНА ВЪЗРАСТ НА МАЙКАТА ПРИ РАЖДАНЕ НА ПЪРВО ДЕТЕ В ПЕРИОДА 2011 г. – 2021 г.

	Година	Общо за страната	Пазарджик
Средна възраст на майката при раждане на първо дете	**2021**	**27,5**	**25,1**
	2020	27,5	24,9
	2019	27,3	25,3
	2018	27,2	24,9
	2017	27,1	24,9
	2016	27	24,8
	2015	26,9	24,8
	2014	26,7	24,4
	2013	26,5	24,1
	2012	26,3	24,2
	2011	26,3	24,1

Статистическите данни ясно показват трайно и постепенно увеличаване на възрастта, в която жените както в цялата страна, така и в област Пазарджик раждат първото си дете.

Тенденцията през последните няколко години е да намалява броят на извършените аборти в лечебните заведения в област Пазарджик. През 2021 г. обаче са регистрирани 1252 случая – с 77 броя повече от предходната 2020 година.

Раждания /брой живородени/ и аборти в област Пазарджик по години

Година	Брой	
	Раждания	Аборти
2021 г.	2 057	1 252
2020 г.	2 123	1 175
2019 г.	2 310	1 393
2018 г.	2 414	1 333
2017 г.	2 347	1 645
2016 г.	2 403	1 714
2015 г.	2 467	1 810
2014 г.	2 592	1 973
2013 г.	2 617	1 996
2012 г.	2 663	2 028

Извършени аборти по възраст на жената и по вид през 2021 г.

	Аборти – общо					Спонтанен аборт					Терапевтичен аборт				
	Общо	в т.ч.на жени на възраст /в навършени години/				Общо	в т.ч.на жени на възраст /в навършени години/				Общо	в т.ч.на жени на възраст /в навършени години/			
		<15	15-19	20-29	30+		< 15	15-19	20-29	30+		<15	15-19	20-29	30+
РБългария	18856	109	1 577	7 377	9 793	5 726	52	588	2 042	3 044	13128	57	988	5 335	648
Пазарджик	1 252	24	158	533	537	338	11	59	112	156	914	13	99	421	381

	от тях:										Други видове и аборт, неуточнен				
	По желание /законно/					По медицински показания									
	Общо	в т.ч.на жени на възраст /в навършени години/				Общо	в т.ч.на жени на възраст /в навършени години/				Общо	в т.ч.на жени на възраст /в навършени години/			
		<15	15-19	20-29	30+		< 15	15-19	20-29	30+		<15	15-19	20-29	30+
РБългария	10 593	33	859	4 528	5173	2 535	24	129	807	1 575	2	-	1	-	1
Пазарджик	881	8	94	408	371	33	5	5	13	10	-	-	-	-	-

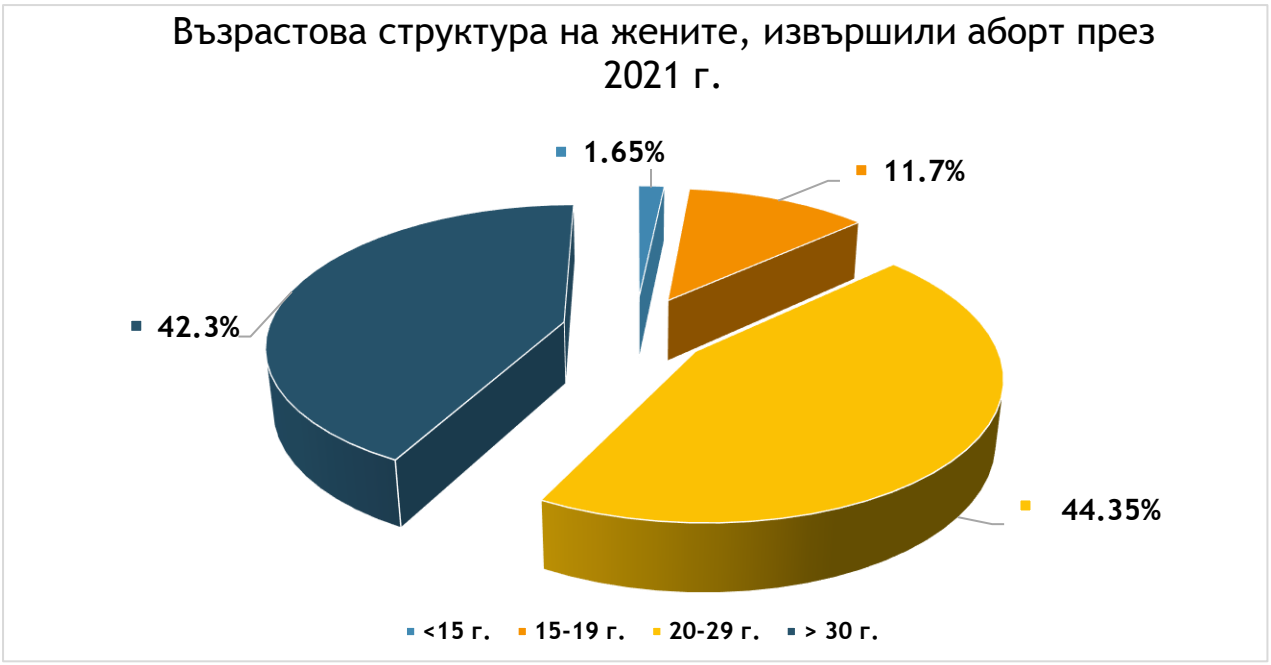

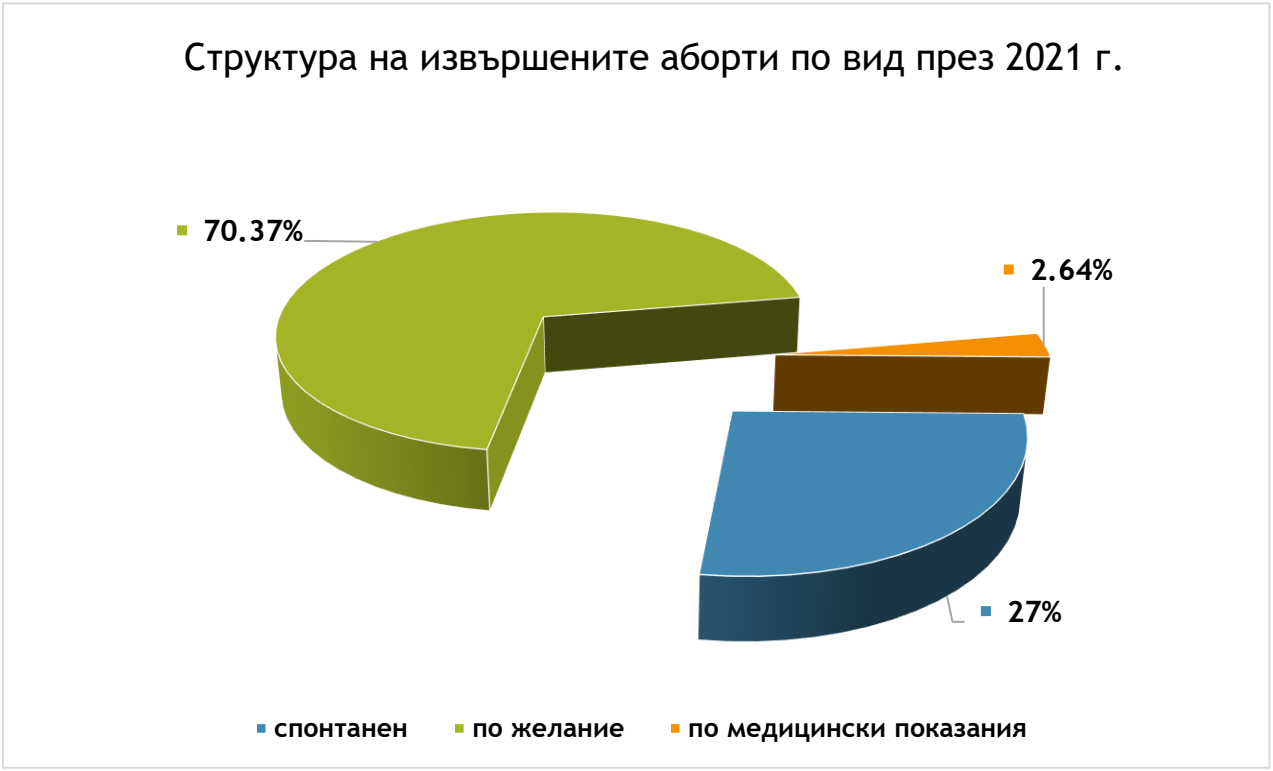

Както се вижда от графиките и данните от приложените таблици най-често се прекъсва бременност по желание на жената на възраст между 20 и 29 години – общо 881 броя за 2021 г., но през тази година се наблюдава увеличаване на броя на извършените аборти с 77. Увеличение се отчита при направените аборти във възрастовата група на жените 20-29 г. и над 30 г., и при извършените спонтанни аборти се отчита увеличение.

1.3. Обща смъртност

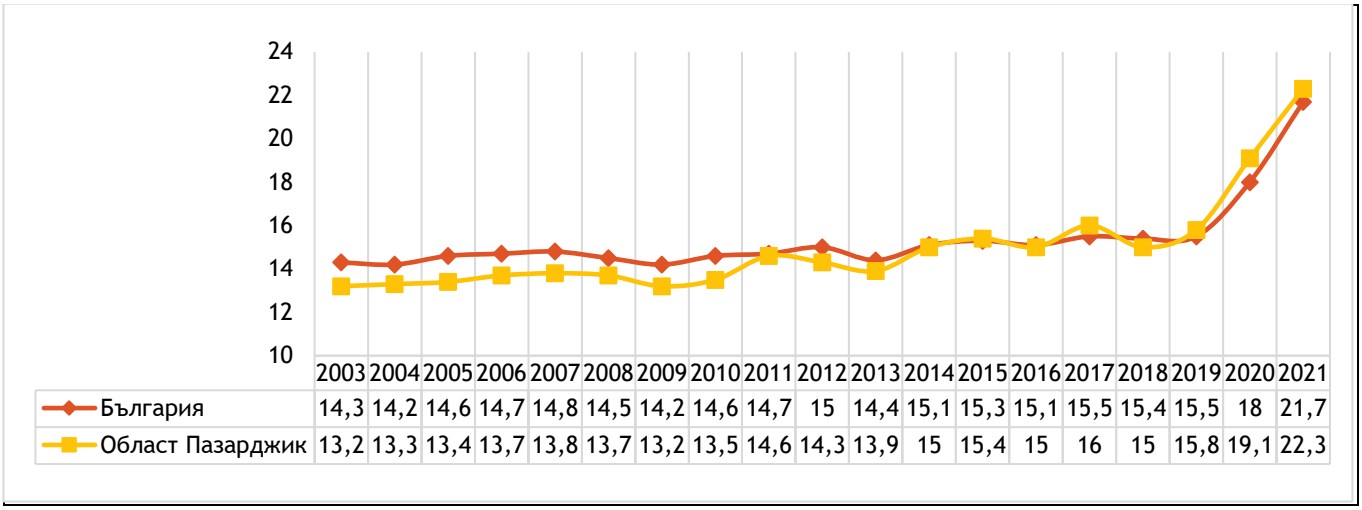

	2003	2004	2005	2006	2007	2008	2009	2010	2011	2012	2013	2014	2015	2016	2017	2018	2019	2020	2021
България	14,3	14,2	14,6	14,7	14,8	14,5	14,2	14,6	14,7	15	14,4	15,1	15,3	15,1	15,5	15,4	15,5	18	21,7
Област Пазарджик	13,2	13,3	13,4	13,7	13,8	13,7	13,2	13,5	14,6	14,3	13,9	15	15,4	15	16	15	15,8	19,1	22,3

Коефициент на обща смъртност по години в област Пазарджик и страната (на 1000 души от населението) в ‰

През 2021 г. в област Пазарджик са починали 5557 човека, като сравнение с предходната година броят на починалите е със 750 повече /4807 бр. през 2020 г./. Коефициентът на обща смъртност за областта е 22,3‰ и е значително по-висок в сравнение с предходната 2020 г. /19.1‰/. Регистрира се плавна и устойчива тенденция на нарастване на смъртността на населението в областта.

Причините за високата смъртност през последната година както за страната, така и за областта имат комплексен характер и са свързани както с разпространението на Covid-19, така и с някои допълнителни фактори с негативно влияние, като: възрастовата структура на населението и заболеваемост от тежки хронични болести, състоянието на здравната система и начина на управление на кризата. Предизвикателството Covid-19 постави на изпитание цялата здравна система на страната, поради факта, че пандемичната обстановка беше извънредна, много динамична, изискваща бързи и адекватни действия.

Умирания в област Пазарджик през 2019 г., 2020 г. и 2021 г. по общини и пол

(брой)

Общини	2019			2020			2021		
	Общо	Мъже	Жени	Общо	Мъже	Жени	Общо	Мъже	Жени
Общо за страната	108 083	56 118	51 965	124 735	65 950	58 785	148 995	77 299	71 696
Пазарджик	4 016	2 096	1 920	4 807	2 578	2 229	5 557	2 950	2 607
Батак	105	52	53	127	68	59	143	71	72
Белово	185	94	91	206	119	87	212	110	102
Брацигово	187	100	87	179	78	101	228	119	109
Велинград	469	239	230	586	297	289	637	332	305
Сърница	47	29	18	74	38	36	59	26	33
Лесичово	116	57	59	127	83	44	161	90	71
Пазарджик	1 604	833	771	1 952	1 026	926	2 225	1 186	1 039
Панагюрище	371	198	173	456	267	189	580	302	278

Пещера	256	147	109	331	184	147	375	210	165
Ракитово	194	97	97	224	122	102	291	151	140
Септември	390	192	198	431	235	196	513	273	240
Стрелча	92	58	34	114	61	53	133	80	53

Тенденцията в последните години за цялата страна е значително по-ниска смъртност в градовете отколкото в селата. Показателни са данните от таблицата за последните три години, както за страната, така и за областта.

Коефициентът на обща смъртност за област Пазарджик през 2021 г. /22.3‰/ е по-висок от този през 2020 г. /19.1‰/.

Коефициент на обща смъртност за 2019 г., 2020 г. и 2021 г. в градовете и селата на област Пазарджик

(‰)

Коефициент на смъртност	2019			2020			2021		
	Общо	В градовете	В селата	Общо	В градовете	В селата	Общо	В градовете	В селата
Общо за страната	15,5	13,3	21,6	18	15,7	24,2	21,7	19,2	28,3
Пазарджик	15,8	14,4	18,2	19,1	18,1	20,7	22,3	20,7	25

Коефициент на обща смъртност за 2019 г., 2020 г. и 2021 г. по пол в област Пазарджик

(‰)

Коефициент на смъртност	2019			2020			2021		
	Общо			Общо			Общо		
	Общо	Мъже	Жени	Общо	Мъже	Жени	Общо	Мъже	Жени
Общо за страната	15,5	16,6	14,5	18	19,6	16,4	21,7	23,2	20,02
Пазарджик	15,8	16,8	14,8	19,1	20,9	17,3	22,3	24,2	20,4

За страната през последните години коефициентът на обща смъртност при мъжете е по-висок от този при жените. Смъртността при мъжете в област Пазарджик също е по-висока от тази при жените видно от посочените стойности в таблицата.

Смъртност и средна продължителност на предстоящия живот на населението по пол в област Пазарджик

(години)

Област	2015 - 2017			2016 - 2018			2017 - 2019			2019-2021		
	Общо	Мъже	Жени	Общо	Мъже	Жени	Общо	Мъже	Жени	Общо	Мъже	Жени
Пазарджик	73.96	70.55	77.54	74.38	70.97	77.96	74.27	70.94	77.75	72.4	68.9	76.3

През последните няколко години се запазва структурата на причините за смърт. Основна причина за смърт както и през предходните години, традиционно и през 2021 г. са болестите на органите на кръвообращението. Те съставляват 64,35 % от всички умирания. В по-голямата си част този процент се формира от умиранията следствие на мозъчно-съдови болести и исхемична болест на сърцето. Втората по ред причина за смъртност за 2021 г. са групата заболявания с кодове за специални цели (U00-U85) – нови заболявания с несигурна етиология или спешна употреба (временни кодове), към които спада смъртността от ковид. Делът на това заболяване като причина за смърт за област Пазарджик е 14,63 %, като общо за страната най-голям брой смъртни случаи от ковид се регистрира при лица над 60-годишна възраст с придружаващи заболявания. Третата по относителен дял причина за смърт и през 2021 г. са злокачествените новообразувания. Те са причина за 10,58 % от всички умирания. Следват болести на ендокринната система, разтройства на храненето и на обмяната на веществата – 3,31 % и болестите на храносмилателната система – 1,42 % и болестите на дихателната система с 1,37 %.

Смъртност по причини в област Пазарджик през 2019 г.

	Година	2019		
клас	Наименование на болестите по МКБ-10	брой умирания	на 1000 души	относителен дял
№	Общо	4016	15,89	100
I	Някои инфекциозни и паразитни болести (A00-B99)	8	0,03	0,20
II	Новообразувания (C00-D48)	678	2,68	16,88
III	Болести на кръвта, кръвотворните органи и отделни нарушения, включващи имунния механизъм (D50-D89)	4	0,02	0,10
IV	Болести на ендокринната система, разстройства на храненето и на обмяната на веществата (E00-E90)	141	0,56	3,51
V	Психични и поведенчески разстройства (F00-F99)	1	0,0	0,02
VI	Болести на нервната сиситема (G00-G99)	5	0,02	0,12

VII	Болести на окото и придатъците му (H00-H59)	-		
VIII	Болести на ухото и мастоидния израстък (H60-H95)	-		
IX	Болести на органите на кръвообращението (I00-I99)	2685	10,63	66,86
X	Болести на дихателната система (J00-J99)	93	0,37	2,32
XI	Болести на храносмилателната система (K00-K93)	120	0,47	2,99
XII	Болести на кожата и подкожната тъкан (L00-L99)	-		
XIII	Болести на костно-мускулната система и на съединителната тъкан (M00-M99)	2	0,01	0,05
XIV	Болести на пикочо-половата система (N00-N99)	65	0,26	1,62
XV	Бременност, раждане и послеродов период (O00-O99)	-		
XVI	Някои състояния, възникващи през перинаталния период (P00-P96)	14	0,06	0,35
XVII	Вродени аномалии (пороци на развитието), деформации и хромозомни аберации (Q00-Q99)	2	0,01	0,05
XVIII	Симптоми, признаци и отклонения от нормата, открити при клинични и лабораторни изследвания, некласифицирани другаде(R00-R99)	113	0,45	2,81
XIX	Травми, отравяния и някои други последици от въздействието на външни причини (S00-T98)	85	0,34	2,12
XX	Външни причини за заболеваемост и смъртност (V01-Y98)	56	0,22	1,39

Смъртност по причини в област Пазарджик през 2020 г.

	Година	**2020**		
клас	Наименование на болестите по МКБ-10	брой умирания	на 1000 души	относителен дял
№	Общо	4807	19,13	100
I	Някои инфекциозни и паразитни болести (A00-B99)	10	0,04	0,21
II	Новообразувания (C00-D48)	589	2,34	12,25
III	Болести на кръвта, кръвотворните органи и отделни нарушения, включващи имунния механизъм (D50-D89)	4	0,02	0,08
IV	Болести на ендокринната система, разстройства на храненето и на обмяната на веществата (E00-E90)	149	0,59	3,10
V	Психични и поведенчески разстройства (F00-F99)	1	0,0	0,02

VI	Болести на нервната сиситема (G00-G99)	12	0,05	0,25
VII	Болести на окото и придатъците му (H00-H59)	-		
VIII	Болести на ухото и мастоидния израстък (H60-H95)	-		
IX	Болести на органите на кръвообращението (I00-I99)	3285	13,07	68,34
X	Болести на дихателната система (J00-J99)	111	0,44	2,31
XI	Болести на храносмилателната система (K00-K93)	114	0,45	2,37
XII	Болести на кожата и подкожната тъкан (L00-L99)	-		
XIII	Болести на костно-мускулната система и на съединителната тъкан (M00-M99)	1	0,0	0,02
XIV	Болести на пикочо-половата система (N00-N99)	63	0,265	1,31
XV	Бременност, раждане и послеродов период (O00-O99)	-		
XVI	Някои състояния, възникващи през перинаталния период (P00-P96)	4	0,02	0,08
XVII	Вродени аномалии (пороци на развитието), деформации и хромозомни аберации (Q00-Q99)	2	0,01	0,04
XVIII	Симптоми, признаци и отклонения от нормата, открити при клинични и лабораторни изследвания, некласифицирани другаде (R00-R99)	85	0,34	1,77
XXII	Кодове за специални цели (U00-U85)	309	1.23	6.43
XIX	Травми, отравяния и някои други последици от въздействието на външни причини (S00-T98)	68	0,27	1,41

Смъртност по причини в област Пазарджик през 2021 г.

	Година	2021		
клас	Наименование на болестите по МКБ-10	брой умирания	на 1000 души	относителен дял
№	Общо	5557	22,47	100
I	Някои инфекциозни и паразитни болести (A00-B99)	4	0,02	0,07
II	Новообразувания (C00-D48)	588	2,38	10,58
III	Болести на кръвта, кръвотворните органи и отделни нарушения, включващи имунния механизъм (D50-D89)	-	-	-
IV	Болести на ендокринната система, разстройства на храненето и на обмяната на веществата (E00-E90)	184	0,74	3,31
V	Психични и поведенчески разстройства (F00-F99)	-	-	-
VI	Болести на нервната сиситема (G00-G99)	6	0,02	0,11
VII	Болести на окото и придатъците му (H00-H59)	-	-	-
VIII	Болести на ухото и мастоидния израстък (H60-H95)	-	-	-
IX	Болести на органите на кръвообращението (I00-I99)	3576	14,46	64,35
X	Болести на дихателната система (J00-J99)	76	0,31	1,37
XI	Болести на храносмилателната система (K00-K93)	79	0,32	1,42
XII	Болести на кожата и подкожната тъкан (L00-L99)	1	0	0,02
XIII	Болести на костно-мускулната система и на съединителната тъкан (M00-M99)	-	-	-
XIV	Болести на пикочо-половата система (N00-N99)	69	0,28	1,24
XV	Бременност, раждане и послеродов период (O00-O99)	-	-	-
XVI	Някои състояния, възникващи през перинаталния период (P00-P96)	5	0,02	0,09
XVII	Вродени аномалии (пороци на развитието), деформации и хромозомни аберации (Q00-Q99)	2	0,01	0,04
XVIII	Симптоми, признаци и отклонения от нормата, открити при клинични и лабораторни изследвания, некласифицирани другаде (R00-R99)	83	0,34	1,49
XXII	Кодове за специални цели (U00-U85)	813	3,29	14,63
XIX	Травми, отравяния и някои други последици от въздействието на външни причини (S00-T98)	71	0,29	1,28

Смъртност по причини в област Пазарджик за 2019 г.

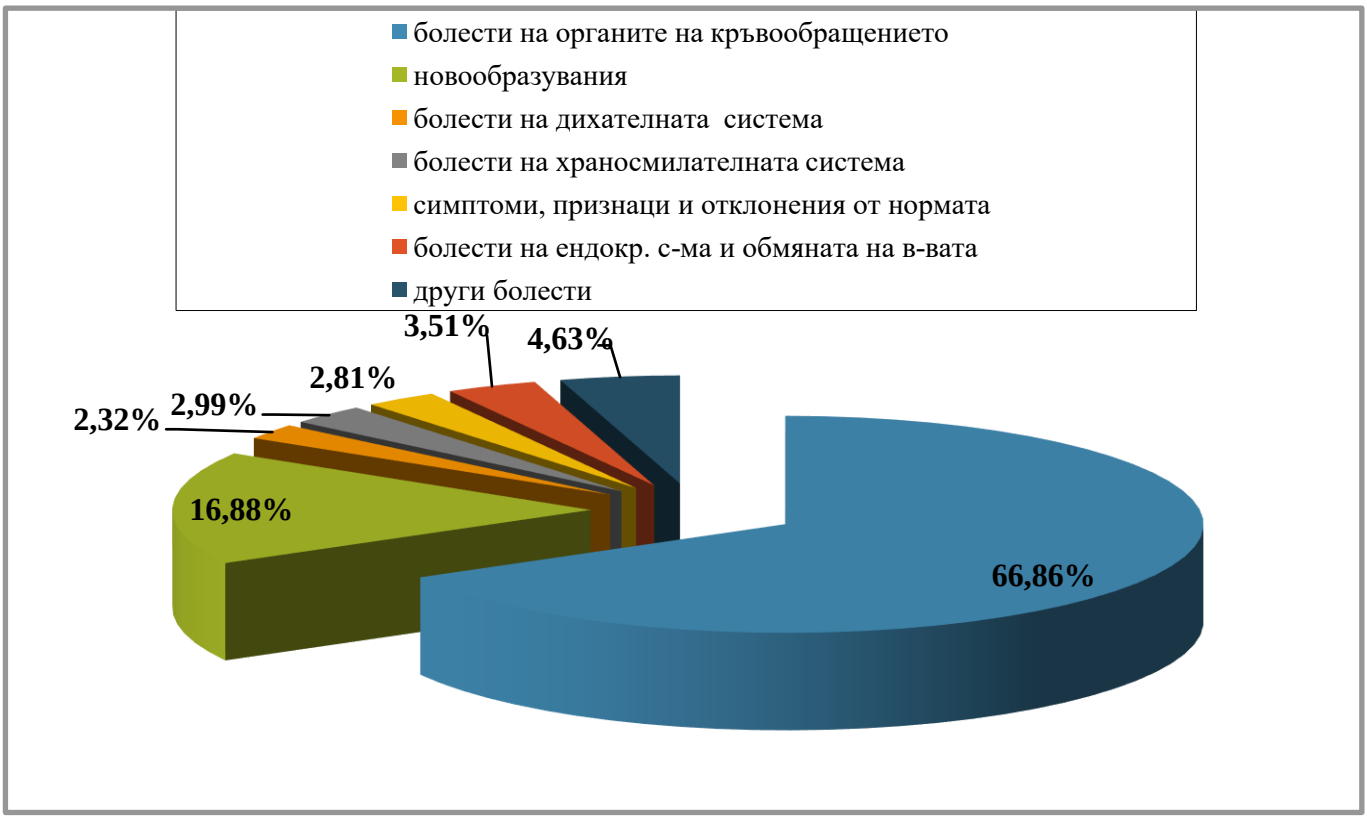

Смъртност по причини в област Пазарджик за 2020 г.

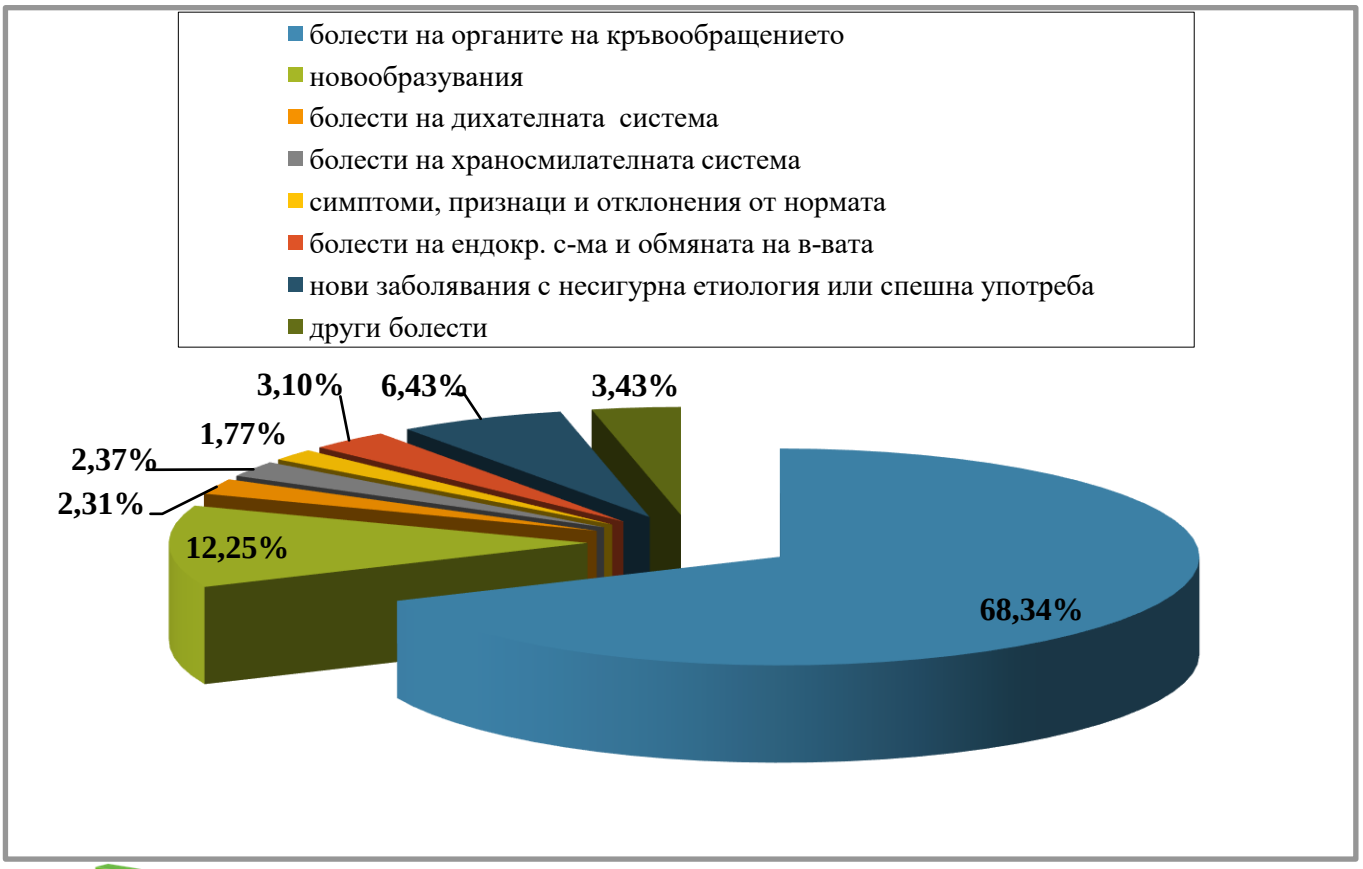

Смъртност по причини в област Пазарджик за 2021 г.

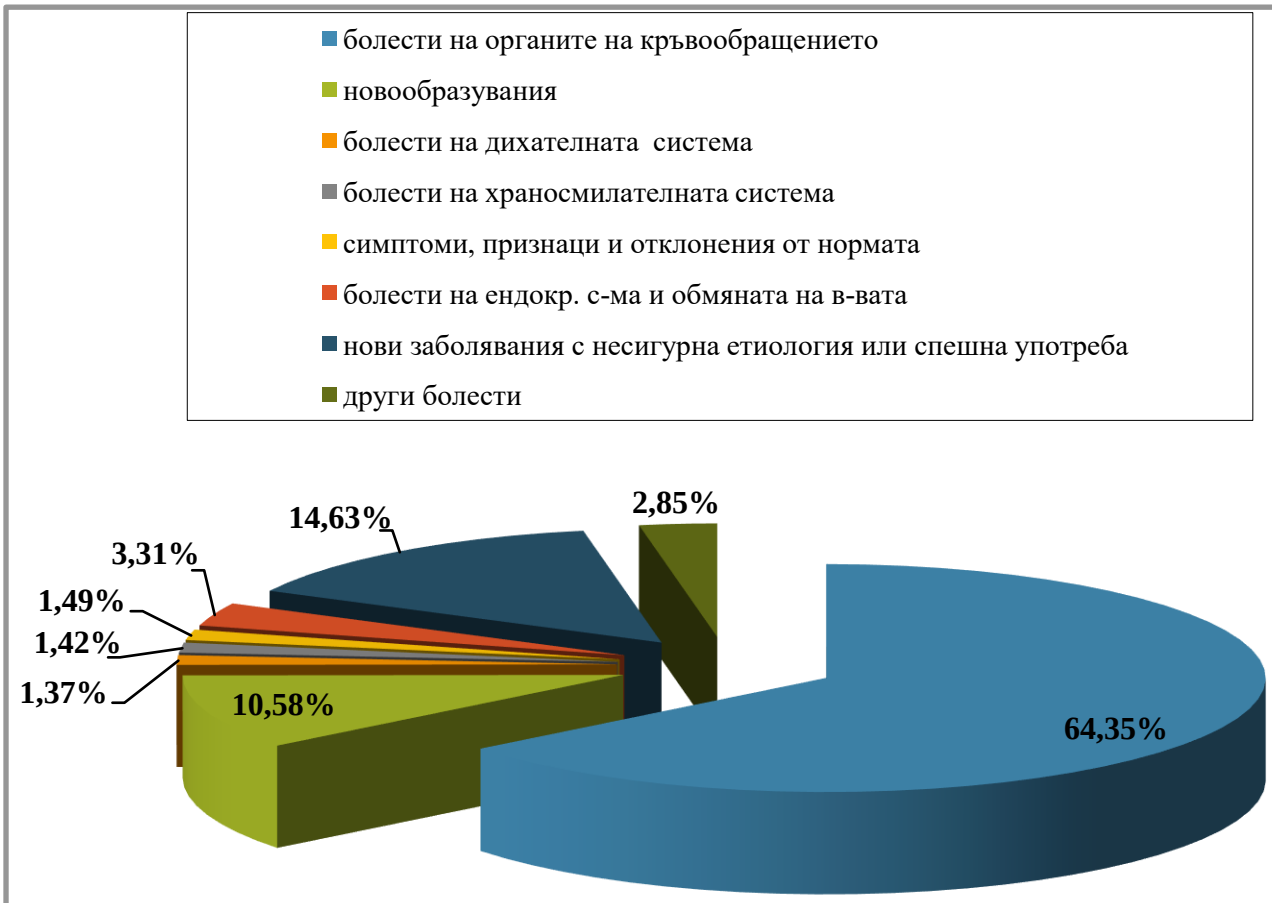

1.4. Детска смъртност

През 2021 г. в област Пазарджик са починали 10 деца до едногодишна възраст. Това формира детска смъртност – 4.9 на хиляда живородени. През 2018 г. и 2019 г. детската смъртност се е задържала на 9.1 ‰ – 21 починали деца до 1 година/. През 2017 г. детската смъртност в областта е била 11.1 на хиляда живородени /починали са 26 деца до 1 година/. Както се вижда от графиката детската смъртност в област Пазарджик традиционно е по-висока от средната за страната.

Коефициент на детска смъртност в област Пазарджик и страната (на 1000 живородени деца)

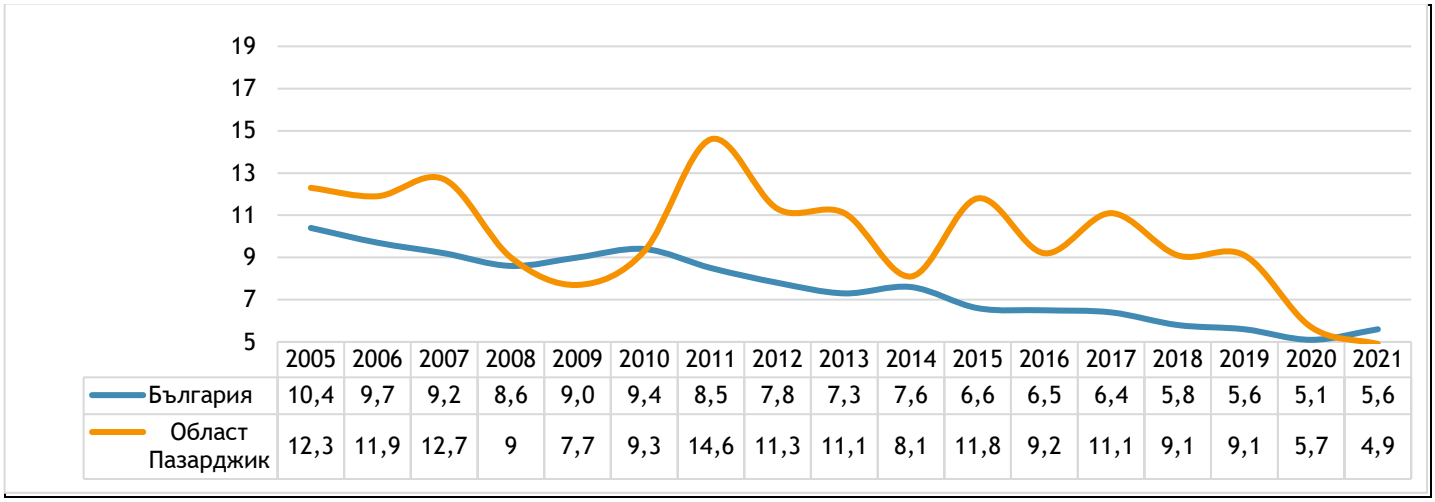

	2005	2006	2007	2008	2009	2010	2011	2012	2013	2014	2015	2016	2017	2018	2019	2020	2021
България	10,4	9,7	9,2	8,6	9,0	9,4	8,5	7,8	7,3	7,6	6,6	6,5	6,4	5,8	5,6	5,1	5,6
Област Пазарджик	12,3	11,9	12,7	9	7,7	9,3	14,6	11,3	11,1	8,1	11,8	9,2	11,1	9,1	9,1	5,7	4,9

Сравнителна таблица за 2019 г., 2020 г. и 2021 г. за умрели деца по 5-годишни възрастови групи и пол в област Пазарджик

(брой)

Детска възраст	2019			2020			2021		
	Общо			Общо			Общо		
	Общо	Момчета	Момичета	Общо	Момчета	Момичета	Общо	Момчета	Момичета
0 г.	21	10	11	12	8	4	10	8	2
1 – 4 г.	3	-	3	3	2	1	2	1	1
5 – 9 г.	1	-	1	-	-	-	2	1	1
10 – 14 г.	1	-	1	1	1	-	6	2	4
15 – 19 г.	8	5	3	6	5	1	10	7	3

Сравнителна таблица за 2019 г., 2020 г. и 2021 г. за умрели деца по 5-годишни възрастови групи по градовете и селата на област Пазарджик

(брой)

Детска възраст	2019			2020			2021		
	Общо	В градовете	В селата	Общо	В градовете	В селата	Общо	В градовете	В селата
0 г.	21	9	12	12	8	4	10	6	4
1 – 4 г.	3	2	1	3	3	-	2	2	-
5 – 9 г.	1	-	1	-	-	-	2	2	-
10 – 14 г.	1	-	1	1	-	1	6	5	1
15 – 19 г.	8	6	2	6	5	1	10	6	4

1.5. Естествен прираст

Естественият прираст на населението на област Пазарджик е отрицателна величина с плавна и устойчива тенденция на задълбочаване. Започвайки от -1 ‰ през 1994 г. тази тенденция през 2021 г. достига -14 ‰, което в абсолютен брой представлява намаляване на населението на областта с 3500 души за една година, с 816 души повече в сравнение с предходната 2020 г. /2684 бр. души/

Естествен прираст в област Пазарджик и страната (на 1000 души население)

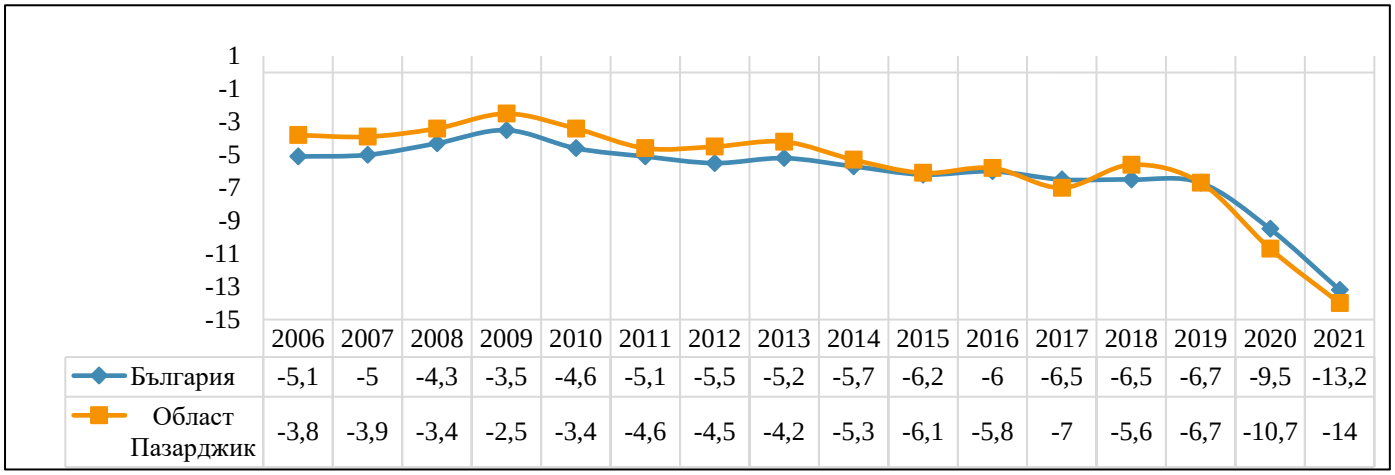

	2006	2007	2008	2009	2010	2011	2012	2013	2014	2015	2016	2017	2018	2019	2020	2021
България	-5,1	-5	-4,3	-3,5	-4,6	-5,1	-5,5	-5,2	-5,7	-6,2	-6	-6,5	-6,5	-6,7	-9,5	-13,2
Област Пазарджик	-3,8	-3,9	-3,4	-2,5	-3,4	-4,6	-4,5	-4,2	-5,3	-6,1	-5,8	-7	-5,6	-6,7	-10,7	-14

Коефициент на естествен прираст
по населени места област Пазарджик за периода 2017 г.–2021 г.

2017 г.		**2018 г.**		**2019 г.**		**2020 г.**		**2021 г.**	
Естествен прираст (‰)		Естествен прираст (‰)		Естествен прираст (‰)		Естествен прираст (‰)		Естествен прираст (‰)	
В градовете	В селата	В градовете	В селата	В градовете	В селата	В градовете	В селата	В градовете	В селата
-5.5	-9.4	-4.1	-8.1	-5,2	-9,2	-10.0	-11.7	-12.8	-16.2

1.6. Заболеваемост и болестност

През 2021 г. в **лечебните заведения за извънболнична помощ** в област Пазарджик са регистрирани 858 858 случая на заболявания, 127 201 от които новооткрити. От общо регистрираните заболявания 136 689 са на деца до 17 г., 42 387 от които новооткрити. Болестността на населението в област Пазарджик през 2021 г. е 3 472 на хиляда души, а заболеваемостта 514 на хиляда. Основен дял в показателя болестност на населението заемат болестите на органите на кръвообръщението, които формират 23.30 % от общо регистрираните заболявания, следват болестите на дихателната система, които формират 15.67 % от общо регистрираните заболявания, на костно-мускулната система и на съединителната тъкан, които формират 9.86 % от общо регистрираните заболявания болестите и на пикочо-половата система – 7.61 %. Болестите на дихателната система формират 33.54 % относителен дял от заболеваемостта на населението, болестите на органите на кръвообращението формират 9.6 % относителен дял от заболеваемостта на населението, но смъртността от тези заболявания е много висока, болестите на пикочо-половата система формират 7.61 % относителен дял от заболеваемостта на населението, а болестите на окото и придатъците му – 5.66 %.

При децата до 17-годишна възраст най-често поставяната диагноза като болестност през 2020 г. отново е от класа на болестите на дихателната система – 53.04 %. Следват някои инфекциозни и паразитни болести – 9 %, симптоми, признаци и отклонения от нормата – 7.37 %, симптоми, признаци и отклонения от нормата – 6.98, болести на кожата и подкожната тъкан – 6.27 %. При заболеваемостта на децата най-често поставяната диагноза е от класа на болестите на дихателната система – 66.36 %.

Болестност и заболеваемост на населението в област Пазарджик 2019 г.

№ на класа	НАИМЕНОВАНИЕ НА БОЛЕСТИТЕ ПО МКБ-10	Болестност			Заболеваемост		
		Регистрирани заболявания	На 1000 души от населението	Относителен дял %	Регистрирани заболявания	На 1000 души от населението	Относителен дял %
	ОБЩО I – XIX клас	**848766**	**3357.78**	**100.00**	**129379**	**511.83**	**100.00**
I	Някои инфекциозни и паразитни болести	23569	93.24	2.78	6276	24.83	4.85
II	Новообразувания	15436	61.07	1.82	1256	4.97	0.97
III	Болести на кръвта, кръвотворните органи и отделни нарушения, включващи имунния механизъм	4846	19.17	0.57	707	2.80	0.55
IV	Болести на ендокринната система, разстройства на храненето и на обмяната на веществата	49919	197.48	5.88	2369	9.37	1.83

V	Психични и поведенчески разстройства	18280	72.32	2.15	1065	4.21	0.82
VI	Болести на нервната система	39871	157.73	4.70	3764	14.89	2.91
VII	Болести на окото и придатъците му	52349	207.10	6.17	4489	17.76	3.47
VIII	Болести на ухото и мастоидния израстък	19054	75.38	2.24	2542	10.06	1.96
IX	Болести на органите на кръвообращението	196226	776.28	23.12	9404	37.20	7.27
X	Болести на дихателната система	160717	635.81	18.94	56351	222.93	43.55
XI	Болести на храносмилателната система	33157	131.17	3.91	4482	17.73	3.46
XII	Болести на кожата и подкожната тъкан	27200	107.61	3.20	5187	20.52	4.01
XIII	Болести на костно-мускулната система и на съединителната тъкан	74933	296.44	8.83	8209	32.48	6.34
XIV	Болести на пикочо-половата система	72217	285.70	8.51	7038	27.84	5.44
XV	Бременност, раждане и послеродов период [1]	2536	19.65	0.30	251	1.94	0.19
XVI	Някои състояния, възникващи през перинаталния период [2]	237	102.60	0.03	13	5.63	0.01
XVII	Вродени аномалии [пороци на развитието], деформации и хромозомни аберации	2280	9.02	0.27	170	0.67	0.13
XVIII	Симптоми, признаци и отклонения от нормата, открити при клинични и лабораторни изследвания, некласифицирани другаде	27008	106.85	3.18	7426	29.38	5.74
XIX	Травми, отравяния и някои други последици от въздействието на външни причини	28931	114.45	3.41	8380	33.15	6.48

[1] Данните за болестност и заболеваемост за клас «Бременност и раждане» са изчислени на 1000 жени – брой жени към 31.12.2019 г. – 129 061 при население в област Пазарджик – 252 776 души;

[2] Данните за болестност и заболеваемост за клас «Някои състояния, възникващи през перинаталния период» са изчислени на 1000 новородени – 2310 живородени за 2019 г.

Болестност и заболеваемост на населението в област Пазарджик 2019 г. при децата до 17 години

№ на класа	НАИМЕНОВАНИЕ НА БОЛЕСТИТЕ ПО МКБ-10	Болестност			Заболеваемост		
		Регистрирани заболявания	На 1000 души от населението от 0-17год.	Относителен дял %	Регистрирани заболявания	На 1000 души от населението от 0-17год.	Относителен дял %
	ОБЩО I – XIX клас	**170705**	**3710.82**	**100.00**	**54833**	**1185.66**	**100.00**
I	Някои инфекциозни и паразитни болести	16061	349.14	9.41	4168	90.60	7.60
II	Новообразувания	481	10.46	0.28	70	1.52	0.13
III	Болести на кръвта, кръвотворните органи и отделни нарушения, включващи имунния механизъм	626	13.61	0.37	158	3.43	0.29

IV	Болести на ендокринната система, разстройства на храненето и на обмяната на веществата	1246	27.09	0.73	109	2.37	0.20
V	Психични и поведенчески разстройства	1287	27.98	0.75	148	3.22	0.27
VI	Болести на нервната система	1391	30.24	0.81	155	3.37	0.28
VII	Болести на окото и придатъците му	7333	159.41	4.30	1257	27.32	2.29
VIII	Болести на ухото и мастоидния израстък	4550	98.91	2.67	604	13.13	1.10
IX	Болести на органите на кръвообращението	945	20.54	0.55	135	2.93	0.25
X	Болести на дихателната система	94670	2057.95	55.46	38545	837.90	70.30
XI	Болести на храносмилателната система	5198	113.00	3.05	894	19.43	1.63
XII	Болести на кожата и подкожната тъкан	9111	198.06	5.34	2106	45.78	3.84
XIII	Болести на костно-мускулната система и на съединителната тъкан	2004	43.56	1.17	324	7.04	0.59
XIV	Болести на пикочо-половата система	6242	135.69	3.66	997	21.67	1.82
XV	Бременност, раждане и послеродов период [1]	186	8.36	0.11	34	1.53	0.06
XVI	Някои състояния, възникващи през перинаталния период [2]	237	102.60	0.14	13	5.63	0.02
XVII	Вродени аномалии [пороци на развитието], деформации и хромозомни аберации	1804	39.22	1.06	156	3.39	0.28
XVIII	Симптоми, признаци и отклонения от нормата, открити при клинични и лабораторни изследвания, некласифицирани другаде	11280	245.21	6.61	3243	70.50	5.91
XIX	Травми, отравяния и някои други последици от въздействието на външни причини	6053	131.58	3.55	1717	37.32	3.13

[1] Данните за болестност и заболеваемост са изчислени на 1000 души на възраст 0-17 г. към 31.12.2019 г. – 46 002 души, от които 22 242 жени;

[2] Данните за болестност и заболеваемост за клас «Някои състояния, възникващи през перинаталния период» са изчислени на 1000 новородени – 2310 живородени за 2019 г.

Болестност и заболеваемост на населението в област Пазарджик 2020 г.

№ на класа	НАИМЕНОВАНИЕ НА БОЛЕСТИТЕ ПО МКБ-10	Болестност			Заболеваемост		
		Регистрирани заболявания	На 1000 души от населението	Относителен дял %	Регистрирани заболявания	На 1000 души от населението	Относителен дял %
	ОБЩО I – XIX клас	**780798**	**3107.04**	**100.00**	**104509**	**415.87**	**100.00**
I	Някои инфекциозни и паразитни болести	19402	77.21	2.48	4093	16.29	3.92
II	Новообразувания	15114	60.14	1.94	1684	6.70	1.61
III	Болести на кръвта, кръвотворните органи и отделни нарушения, включващи имунния механизъм	4774	19.00	0.61	591	2.35	0.57
IV	Болести на ендокринната система, разстройства на храненето и на обмяната на веществата	47254	188.04	6.05	2191	8.72	2.10

V	Психични и поведенчески разстройства	17318	68.91	2.22	1124	4.47	1.08
VI	Болести на нервната система	36225	144.15	4.64	2938	11.69	2.81
VII	Болести на окото и придатъците му	43938	174.84	5.63	3179	12.65	3.04
VIII	Болести на ухото и мастоидния израстък	14975	59.59	1.92	1750	6.96	1.67
IX	Болести на органите на кръвообращението	193529	770.11	24.79	9196	36.59	8.80
X	Болести на дихателната система	131256	522.31	16.81	40856	162.58	39.09
XI	Болести на храносмилателната система	31094	123.73	3.98	3328	13.24	3.18
XII	Болести на кожата и подкожната тъкан	25569	101.75	3.27	4671	18.59	4.47
XIII	Болести на костно-мускулната система и на съединителната тъкан	67012	266.66	8.58	5330	21.21	5.10
XIV	Болести на пикочо-половата система	64107	255.10	8.21	6325	25.17	6.05
XV	Бременност, раждане и послеродов период [1]	3739	29.10	0.48	145	1.13	0.14
XVI	Някои състояния, възникващи през перинаталния период [2]	232	109.28	0.03	14	6.59	0.01
XVII	Вродени аномалии [пороци на развитието], деформации и хромозомни аберации	1808	7.19	0.23	138	0.55	0.13
XVIII	Симптоми, признаци и отклонения от нормата, открити при клинични и лабораторни изследвания, некласифицирани другаде	23213	92.37	2.97	5800	23.08	5.55
XIX	Травми, отравяния и някои други последици от въздействието на външни причини	30762	122.41	3.94	7040	28.01	6.74
XXII	Кодове за специални цели	9477	37.71	1.21	4116	16.38	3.94

[1] Данните за болестност и заболеваемост за клас «Бременност и раждане» са изчислени на 1000 жени – брой жени към 31.12.2020 г. – 128 479 при население в област Пазарджик – 251 300 души;

[2] Данните за болестност и заболеваемост за клас «Някои състояния, възникващи през перинаталния период» са изчислени на 1000 новородени – 2123 живородени за 2020 г.

Болестност и заболеваемост на населението в област Пазарджик 2020 г. при децата до 17 години

№ на класа	НАИМЕНОВАНИЕ НА БОЛЕСТИТЕ ПО МКБ-10	Болестност			Заболеваемост		
		Регистрирани заболявания	На 1000 души от населението от 0-17год.	Относителен дял %	Регистрирани заболявания	На 1000 души от населението от 0-17год.	Относителен дял %
	ОБЩО I – XIX клас	**123447**	**2697.00**	**100.00**	**35393**	**773.25**	**100.00**
I	Някои инфекциозни и паразитни болести	10717	234.14	8.68	2175	47.52	6.15
II	Новообразувания	511	11.16	0.41	63	1.38	0.18
III	Болести на кръвта, кръвотворните органи и отделни нарушения, включващи имунния механизъм	546	11.93	0.44	187	4.09	0.53

IV	Болести на ендокринната система, разстройства на храненето и на обмяната на веществата	1181	25.80	0.96	109	2.38	0.31
V	Психични и поведенчески разстройства	1271	27.77	1.03	181	3.95	0.51
VI	Болести на нервната система	1059	23.14	0.86	152	3.32	0.43
VII	Болести на окото и придатъците му	5235	114.37	4.24	809	17.67	2.29
VIII	Болести на ухото и мастоидния израстък	2682	58.59	2.17	387	8.45	1.09
IX	Болести на органите на кръвообращението	708	15.47	0.57	52	1.14	0.15
X	Болести на дихателната система	64262	1403.96	52.06	23312	509.31	65.87
XI	Болести на храносмилателната система	4098	89.53	3.32	640	13.98	1.81
XII	Болести на кожата и подкожната тъкан	8257	180.39	6.69	1734	37.88	4.90
XIII	Болести на костно-мускулната система и на съединителната тъкан	1495	32.66	1.21	208	4.54	0.59
XIV	Болести на пикочо-половата система	5157	112.67	4.18	1110	24.25	3.14
XV	Бременност, раждане и послеродов период [1]	199	8.99	0.16	4	0.18	0.01
XVI	Някои състояния, възникващи през перинаталния период [2]	232	109.28	0.19	14	6.59	0.04
XVII	Вродени аномалии [пороци на развитието], деформации и хромозомни аберации	1376	30.06	1.11	132	2.88	0.37
XVIII	Симптоми, признаци и отклонения от нормата, открити при клинични и лабораторни изследвания, некласифицирани другаде	8752	191.21	7.09	2663	58.18	7.52
XIX	Травми, отравяния и някои други последици от въздействието на външни причини	5348	116.84	4.33	1280	27.96	3.62
XXII	Кодове за специални цели	361	7.89	0.29	181	3.95	0.51

[1] Данните за болестност и заболеваемост са изчислени на 1000 души на възраст 0-17 г. към 31.12.2020 г. – 45 772 души, от които 22 129 жени;

[2] Данните за болестност и заболеваемост за клас «Някои състояния, възникващи през перинаталния период» са изчислени на 1000 новородени – 2123 живородени за 2020 г.

Болестност и заболеваемост на населението в област Пазарджик 2021 г.

№ на класа	НАИМЕНОВАНИЕ НА БОЛЕСТИТЕ ПО МКБ-10	Болестност			Заболеваемост		
		Регистрирани заболявания	На 1000 души от населението	Относителен дял %	Регистрирани заболявания	На 1000 души от населението	Относителен дял %
	ОБЩО I – XIX клас	**858858**	3472.10	100.00	127201	514.23	100.00
I	Някои инфекциозни и паразитни болести	20217	81.73	2.35	4201	16.98	3.30
II	Новообразувания	15174	61.34	1.77	1323	5.35	1.04
III	Болести на кръвта, кръвотворните органи и отделни нарушения, включващи имунния механизъм	4999	20.21	0.58	537	2.17	0.42

IV	Болести на ендокринната система, разстройства на храненето и на обмяната на веществата	47595	192.41	5.54	1701	6.88	1.34
V	Психични и поведенчески разстройства	17173	69.43	2.00	899	3.63	0.71
VI	Болести на нервната система	37237	150.54	4.34	2530	10.23	1.99
VII	Болести на окото и придатъците му	48647	196.66	5.66	4099	16.57	3.22
VIII	Болести на ухото и мастоидния израстък	16658	67.34	1.94	1835	7.42	1.44
IX	Болести на органите на кръвообращението	200096	808.93	23.30	12210	49.36	9.60
X	Болести на дихателната система	134599	544.14	15.67	42657	172.45	33.54
XI	Болести на храносмилателната система	30910	124.96	3.60	3138	12.69	2.47
XII	Болести на кожата и подкожната тъкан	26703	107.95	3.11	3794	15.34	2.98
XIII	Болести на костно-мускулната система и на съединителната тъкан	84644	342.19	9.86	7470	30.20	5.87
XIV	Болести на пикочо-половата система	65340	264.15	7.61	5573	22.53	4.38
XV	Бременност, раждане и послеродов период [1]	3040	24.00	0.35	171	1.35	0.13
XVI	Някои състояния, възникващи през перинаталния период [2]	566	275.16	0.07	285	138.55	0.22
XVII	Вродени аномалии [пороци на развитието], деформации и хромозомни аберации	2318	9.37	0.27	298	1.20	0.23
XVIII	Симптоми, признаци и отклонения от нормата, открити при клинични и лабораторни изследвания, некласифицирани другаде	25655	103.72	2.99	6102	24.67	4.80
XIX	Травми, отравяния и някои други последици от въздействието на външни причини	32997	133.40	3.84	7404	29.93	5.82
XXII	Кодове за специални цели	44290	179.05	5.16	20974	84.79	16.49

[1] Данните за болестност и заболеваемост за клас «Бременност и раждане» са изчислени на 1000 жени – брой жени към 31.12.2021 г. – 126 663 при население в област Пазарджик – 247 360 души;

[2] Данните за болестност и заболеваемост за клас «Някои състояния, възникващи през перинаталния период» са изчислени на 1000 новородени – 2057 живородени за 2021 г.

Болестност и заболеваемост на населението в област Пазарджик 2021 г. при децата до 17 години

№ на класа	НАИМЕНОВАНИЕ НА БОЛЕСТИТЕ ПО МКБ-10	Болестност			Заболеваемост		
		Регистрирани заболявания	На 1000 души от населението от 0-17год.	Относителен дял %	Регистрирани заболявания	На 1000 души от населението от 0-17год.	Относителен дял %
	ОБЩО I – XIX клас	**136689**	3016.42	100.00	**42387**	935.39	100.00
I	Някои инфекциозни и паразитни болести	**10070**	222.22	7.37	**2289**	50.51	5.40
II	Новообразувания	**441**	9.73	0.32	**85**	1.88	0.20

III	Болести на кръвта, кръвотворните органи и отделни нарушения, включващи имунния механизъм	**625**	13.79	0.46	**242**	5.34	0.57
IV	Болести на ендокринната система, разстройства на храненето и на обмяната на веществата	**1168**	25.78	0.85	**148**	3.27	0.35
V	Психични и поведенчески разстройства	**1522**	33.59	1.11	**256**	5.65	0.60
VI	Болести на нервната система	**1183**	26.11	0.87	**221**	4.88	0.52
VII	Болести на окото и придатъците му	**6343**	139.98	4.64	**1528**	33.72	3.60
VIII	Болести на ухото и мастоидния израстък	**3324**	73.35	2.43	**540**	11.92	1.27
IX	Болести на органите на кръвообращението	**826**	18.23	0.60	**92**	2.03	0.22
X	Болести на дихателната система	**72498**	1599.87	53.04	**28130**	620.77	66.36
XI	Болести на храносмилателната система	**4095**	90.37	3.00	**799**	17.63	1.89
XII	Болести на кожата и подкожната тъкан	**8573**	189.19	6.27	**1533**	33.83	3.62
XIII	Болести на костно-мускулната система и на съединителната тъкан	**1976**	43.61	1.45	**316**	6.97	0.75
XIV	Болести на пикочо-половата система	**5143**	113.49	3.76	**958**	21.14	2.26
XV	Бременност, раждане и послеродов период [1]	**202**	9.22	0.15	**10**	0.46	0.02
XVI	Някои състояния, възникващи през перинаталния период [2]	**566**	275.16	0.41	**285**	138.55	0.67
XVII	Вродени аномалии [пороци на развитието], деформации и хромозомни аберации	**1816**	40.08	1.33	**280**	6.18	0.66
XVIII	Симптоми, признаци и отклонения от нормата, открити при клинични и лабораторни изследвания, некласифицирани другаде	**9547**	210.68	6.98	**2880**	63.56	6.79
XIX	Травми, отравяния и някои други последици от въздействието на външни причини	**5188**	114.49	3.80	**1033**	22.80	2.44
XXII	Кодове за специални цели	**1583**	34.93	1.16	**762**	16.82	1.80

[1] Данните за болестност и заболеваемост са изчислени на 1000 души на възраст 0-17 г. към 31.12.2021 г. – 45 315 души, от които 21 898 жени;

[2] Данните за болестност и заболеваемост за клас «Някои състояния, възникващи през перинаталния период» са изчислени на 1000 новородени – 2057 живородени за 2021 г.

Обща болестност на населението на област Пазарджик през 2021 г.

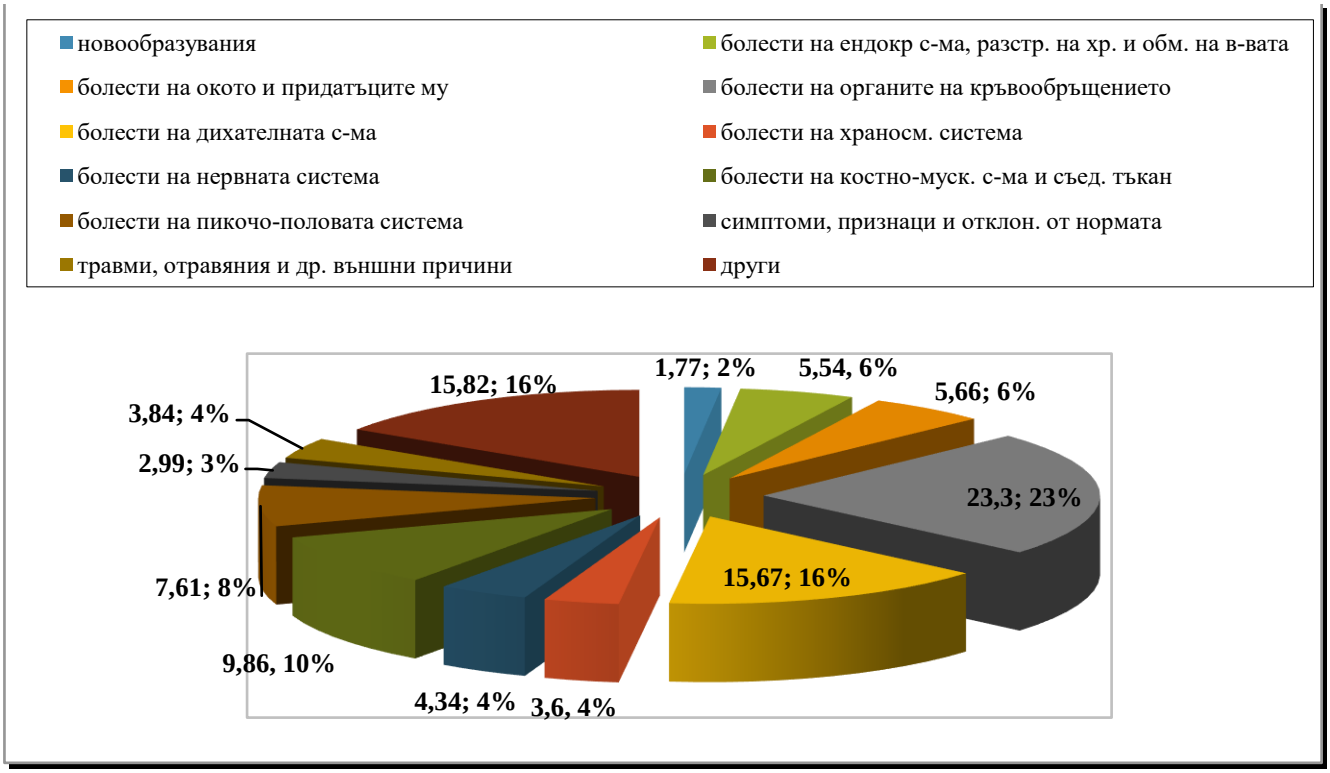

Обща заболеваемост на населението на област Пазарджик през 2021 г.

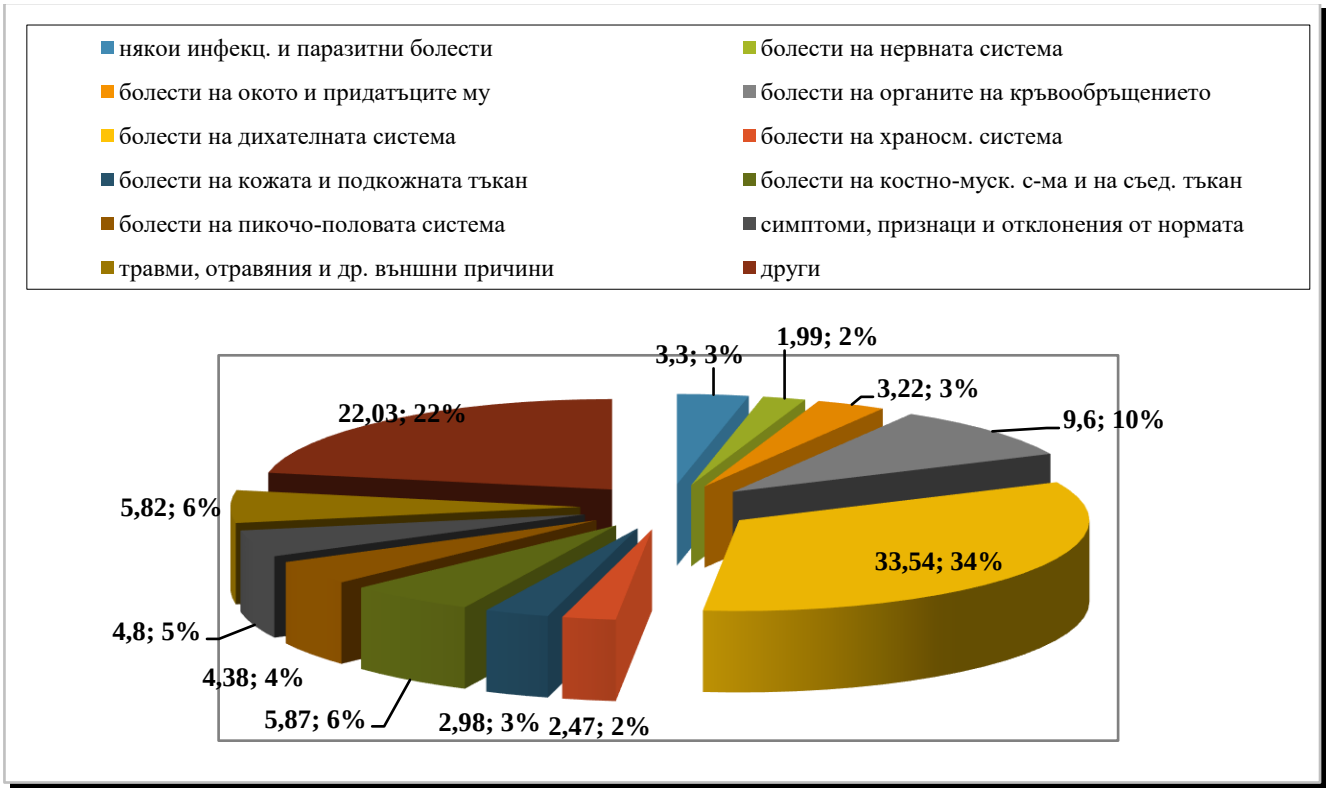

Заболяванията с кодове за специални цели (U00-U85) – нови заболявания с несигурна етиология или спешна употреба (временни кодове), към които спада заболеваемостта от Covid-19 за 2020 г. е **16.49%**, който е включен в „други“ заболявания – общо 22,03%.

Болестност при децата до 17 години в област Пазарджик през 2021 г.

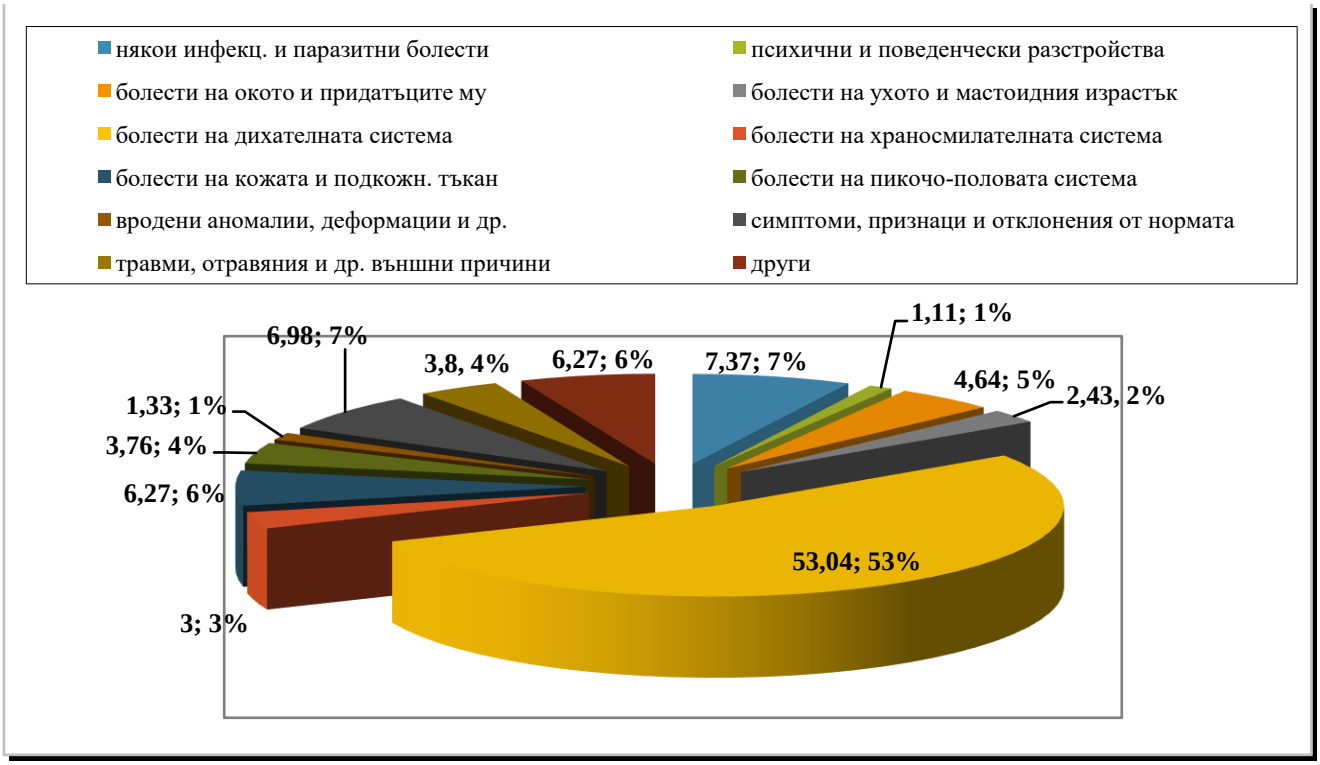

Заболеваемост при децата до 17 години в област Пазарджик през 2021 г.

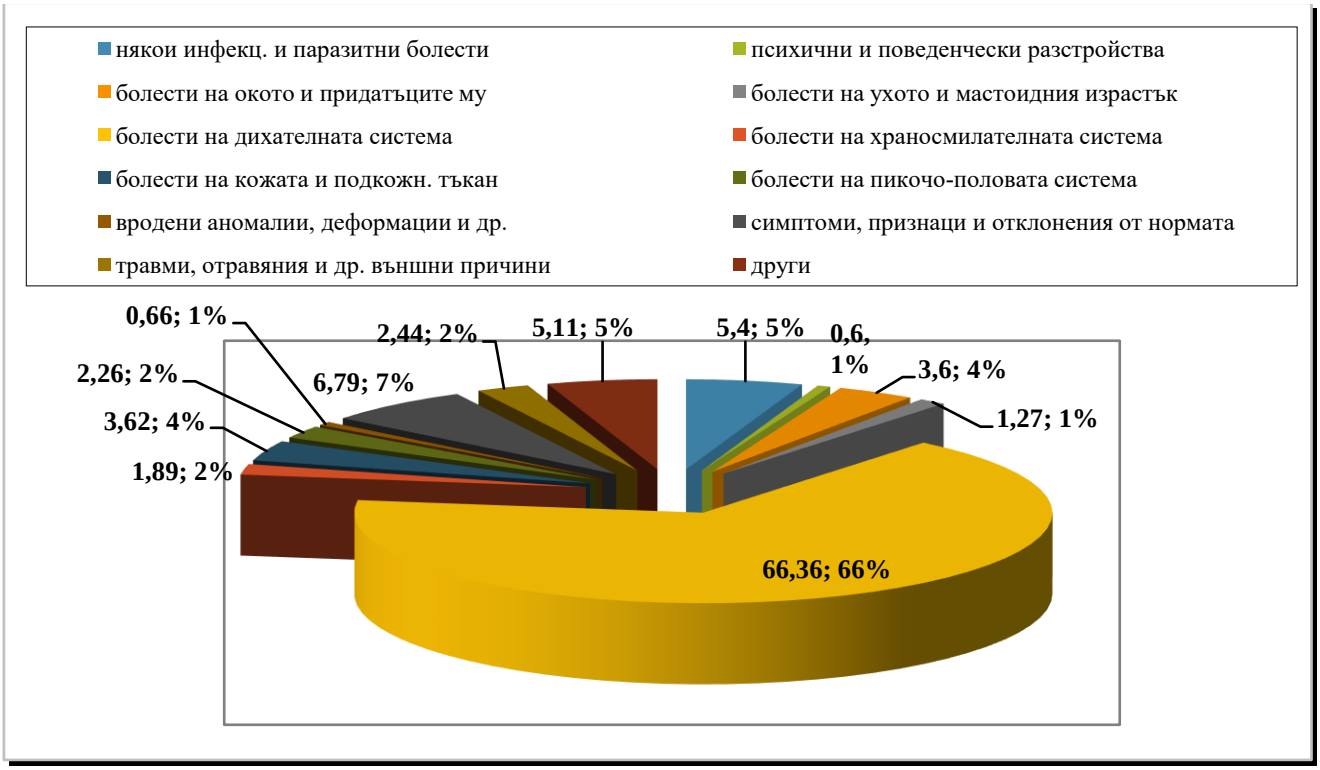

Заболяванията с кодове за специални цели (U00-U85) – нови заболявания с несигурна етиология или спешна употреба (временни кодове), към които спада заболеваемостта от Covid-19 за 2021 г. при децата е **1.8%**, който е включен в „други“ заболявания – общо 5,11%.

1.7. *Хоспитализирана заболеваемост*

Хоспитализациите в стационарите на лечебните заведения непрекъснато нарастват. За последните 15 години броя на хоспитализациите се е увеличил повече от два пъти. През 2018 г. се наблюдава слабо покачване на хоспитализациите в сравнение с 2017 г., а през 2019 г. слабо намаляване в сравнение с 2018 г. Стационарите на лечебните заведения за болнична помощ са напуснали /изписани и умрели/ 95 683 души за 2014 г., за 2015 г. – 87 498 души – с 8 185 души по-малко, за 2016 г. – 89 031 души – с 1533 души повече, за 2017 г. – 99 775 души, за 2018 г. – 100 132 души, само с 357 души повече, а през 2019 г. – 98 541 души – 1591 броя по-малко в сравнение с предходната година. През 2021 г. отново има нарастване на хоспитализираните пациенти спрямо 2020 г. с 494 души. – 83148.

Като следствие на възникналата пандемия от Ковид-19, както и възникналата обща нужда от насочването на специалисти за нейното овладяване, на областно ниво се отбелязва тенденция на намаляване в сравнение с началото на Ковид пандемията през 2019 г. на хоспитализираните пациенти от всички други характерни болести, типични за региона през годините – общо напусналите стационарите на ЛЗБП /изписани и умрели пациенти/ през 2021 г. са 83 148 души. Това може да се обясни от една страна с вниманието и на населението и на лекарите към пандемията, и от друга страна най-вече със страха на хората при постъпване в ЛЗБП от заразяване с вируса, от което следва и неглижирането от страна на пациентите на другите техни заболявания.

В структурата на хоспитализираните болни по класове болести най-голям дял /с 23,5 %/ заемат хоспитализациите по повод “фактори, влияещи върху здравното състояние на населението” и болести на дихателната система /11,9%/. Следват хоспитализираните болни с болести на кръвообращението – 9,5 %, с болести на храносмилателната система – 9,4 %, травми, отравяния и други последици от въздействието на външни причини – 8,6 %, болести с кодове за специални цели /включващи Ковид/ – 6,7 %, болести на пикочо-половата система – 6,3 %, бременност, раждане и послеродов период – 5,9 %.

Хоспитализирана заболеваемост в област Пазарджик по години



Хоспитализации по класове болести /относителен дял/ в област Пазарджик през 2019 г.

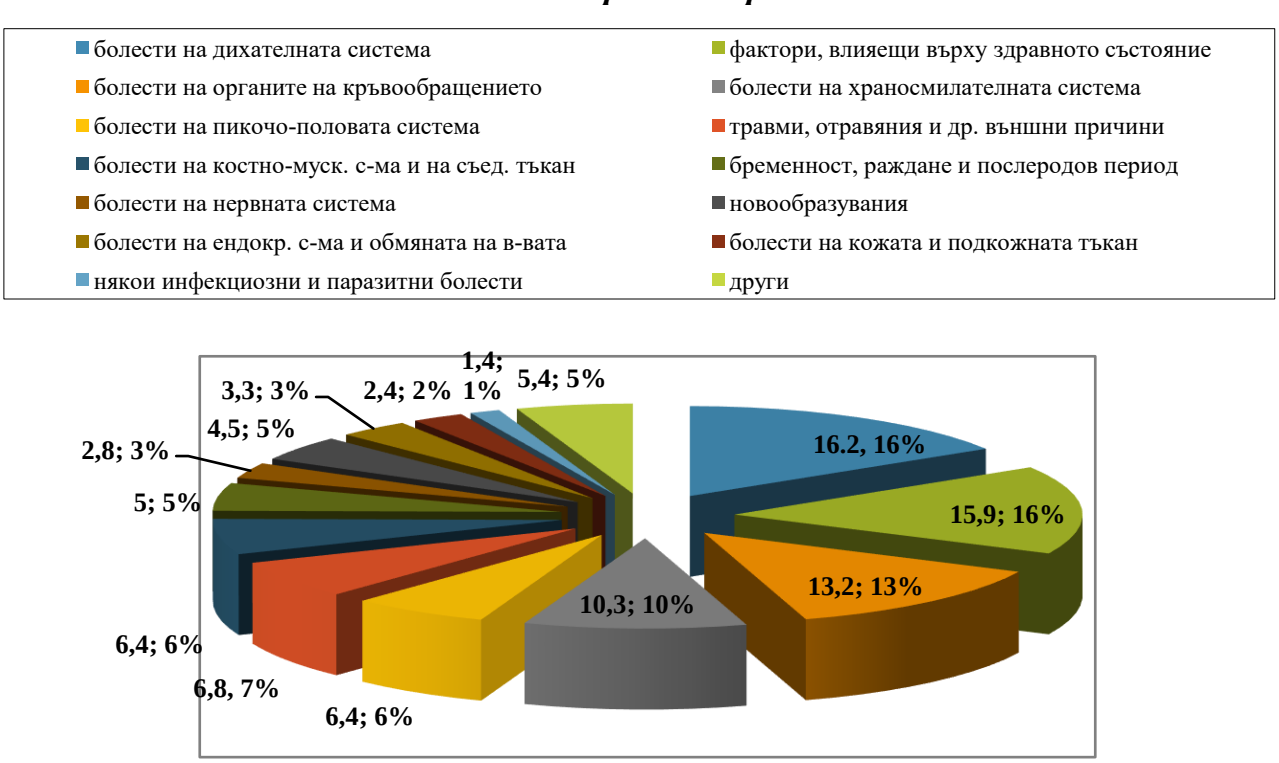

Хоспитализации по класове болести /относителен дял/ в област Пазарджик през 2020 г.

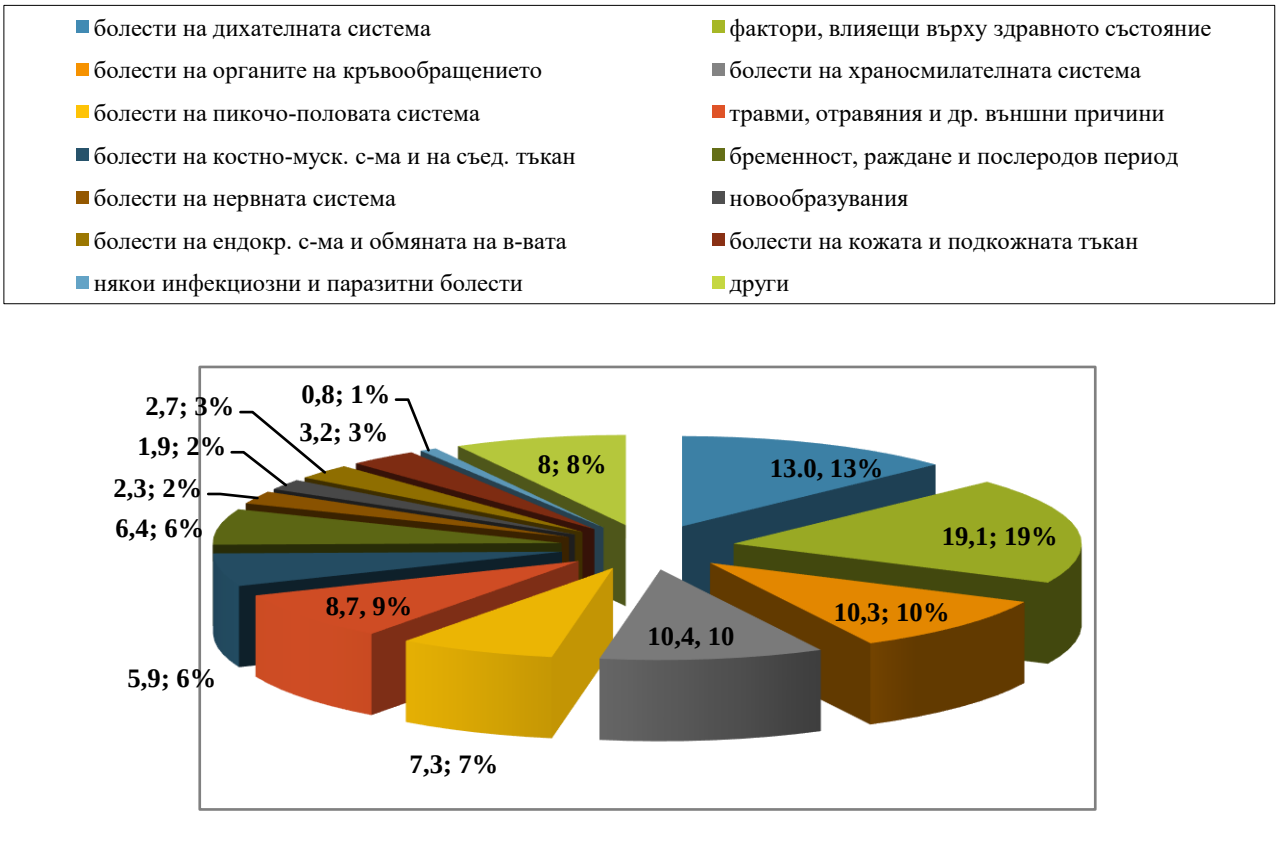

Заболяванията с кодове за специални цели (U00-U85) – нови заболявания с несигурна етиология или спешна употреба (временни кодове), към които спада хоспитализираната заболеваемост от Covid-19 за 2020 г. е **2.3%**, който е включен в „други“ заболявания – общо 8,8%.

Хоспитализации по класове болести /относителен дял/ в област Пазарджик през 2021 г.

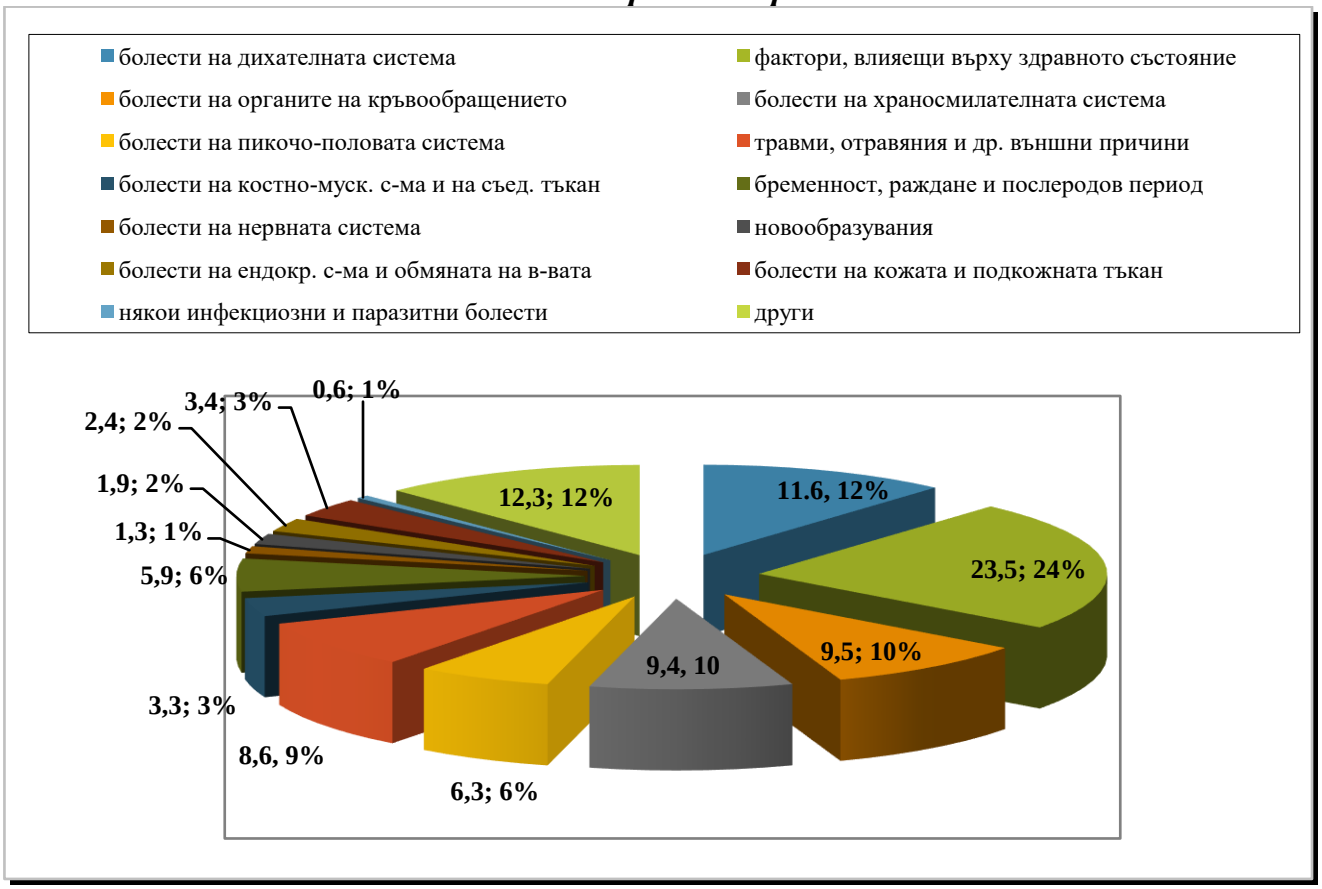

Заболяванията с кодове за специални цели (U00-U85) – нови заболявания с несигурна етиология или спешна употреба (временни кодове), към които спада хоспитализираната заболеваемост от Covid-19 за 2021 г. е 6,7% и е включена в „други“ заболявания – общо 12,3%.

Хоспитализирана заболеваемост в област Пазарджик за 2019 г.

	НАИМЕНОВАНИЕ НА БОЛЕСТИТЕ ПО МКБ-10	Изписани болни + умрели	На 10 000 души от населението	Относителен дял %
	ОБЩО I - XXI клас	**98541**	**3898.4**	**100.0**
I	Някои инфекциозни и паразитни болести	1419	56,1	1,4
II	Новообразувания	4471	176,9	4,5
III	Болести на кръвта, кръвотворните органи и отделни нарушения, включващи имунния механизъм	234	9,3	0,2
IV	Болести на ендокринната система, разстройства на храненето и на обмяната на веществата	3237	128,1	3,3
V	Психични и поведенчески разстройства	785	31,1	0,8
VI	Болести на нервната система	2801	110,8	2,8
VII	Болести на окото и придатъците му	1034	40,9	1,0
VIII	Болести на ухото и мастоидния израстък	1078	42,6	1,1
IX	Болести на органите на кръвообращението	12968	513,0	13,2
X	Болести на дихателната система	15932	630,3	16,2
XI	Болести на храносмилателната система	10103	399,7	10,3
XII	Болести на кожата и подкожната тъкан	2380	94,2	2,4
XIII	Болести на костно-мускулната система и на съединителната тъкан	6278	248,4	6,4
XIV	Болести на пикочо-половата система	6300	249,2	6,4
XV	Бременност, раждане и послеродов период [1]	4958	384,2	5,0
XVI	Някои състояния, възникващи през перинаталния период[2]	1198	5186,1	1,2
XVII	Вродени аномалии [пороци на развитието], деформации и хромозомни аберации	31	1,2	0,0
XVIII	Симптоми, признаци и отклонения от нормата, открити при клинични и лабораторни изследвания, некласифицирани другаде	923	36,5	0,9
XIX	Травми, отравяния и някои други последици от въздействието на външни причини	6709	265,4	6,8
XXI	Фактори, влияещи върху здравното състояние на населението	15702	621,2	15,9

[1] Данните в колона 2 за клас «Бременност и раждане и послеродов период» са изчислени на 10 000 жени

[2] Данните в колона 2 за клас «Някои състояния, възникващи през перинаталния период» са изчислени на 10 000 новородени

Хоспитализирана заболеваемост в област Пазарджик за 2020 г.

	НАИМЕНОВАНИЕ НА БОЛЕСТИТЕ ПО МКБ-10	Изписани болни + умрели	На 10 000 души от населението	Относителен дял %
	ОБЩО I - XXI клас	**78201**	**3111.9**	**100.0**
I	Някои инфекциозни и паразитни болести	658	26,2	0,8
II	Новообразувания	1463	58,2	1,9
III	Болести на кръвта, кръвотворните органи и отделни нарушения, включващи имунния механизъм	308	12,3	0,4
IV	Болести на ендокринната система, разстройства на храненето и на обмяната на веществата	2120	84,4	2,7
V	Психични и поведенчески разстройства	599	23,8	0,8
VI	Болести на нервната система	1764	70,2	2,3
VII	Болести на окото и придатъците му	690	27,5	0,9
VIII	Болести на ухото и мастоидния израстък	849	33,8	1,1
IX	Болести на органите на кръвообращението	8063	320,9	10,3
X	Болести на дихателната система	10199	405,8	13,0
XI	Болести на храносмилателната система	8148	324,2	10,4
XII	Болести на кожата и подкожната тъкан	2527	100,6	3,2
XIII	Болести на костно-мускулната система и на съединителната тъкан	4594	182,8	5,9
XIV	Болести на пикочо-половата система	5707	227,1	7,3
XV	Бременност, раждане и послеродов период [1]	4978	387,5	6,4
XVI	Някои състояния, възникващи през перинаталния период[2]	1168	5501,6	1,5
XVII	Вродени аномалии [пороци на развитието], деформации и хромозомни аберации	37	1,5	0,0
XVIII	Симптоми, признаци и отклонения от нормата, открити при клинични и лабораторни изследвания, некласифицирани другаде	823	32,7	1,1
XIX	Травми, отравяния и някои други последици от въздействието на външни причини	6819	271,3	8,7
XXII	Кодове за специални цели U00-U85	1760	70,0	2,3
XXI	Фактори, влияещи върху здравното състояние на населението	14927	594,0	19,1

[1] Данните в колона 2 за клас «Бременност и раждане и послеродов период» са изчислени на 10 000 жени

[2] Данните в колона 2 за клас «Някои състояния, възникващи през перинаталния период» са изчислени на 10 000 новородени

Хоспитализирана заболеваемост в област Пазарджик за 2021 г.

	НАИМЕНОВАНИЕ НА БОЛЕСТИТЕ ПО МКБ-10	Изписани болни + умрели	На 10 000 души от населението	Относителен дял %
	ОБЩО I - XXI клас	83148	3361.4	100.0
I	Някои инфекциозни и паразитни болести	538	21.7	0.6
II	Новообразувания	1604	64.8	1.9
III	Болести на кръвта, кръвотворните органи и отделни нарушения, включващи имунния механизъм	412	16.7	0.5
IV	Болести на ендокринната система, разстройства на храненето и на обмяната на веществата	2019	81.6	2.4
V	Психични и поведенчески разстройства	543	22.0	0.7
VI	Болести на нервната система	1075	43.5	1.3
VII	Болести на окото и придатъците му	661	26.7	0.8
VIII	Болести на ухото и мастоидния израстък	972	39.3	1.2
IX	Болести на органите на кръвообращението	7871	318.2	9.5
X	Болести на дихателната система	9622	389.0	11.6
XI	Болести на храносмилателната система	7834	316.7	9.4
XII	Болести на кожата и подкожната тъкан	2793	112.9	3.4
XIII	Болести на костно-мускулната система и на съединителната тъкан	2712	109.6	3.3
XIV	Болести на пикочо-половата система	5261	212.7	6.3
XV	Бременност, раждане и послеродов период [1]	4880	385.3	5.9
XVI	Някои състояния, възникващи през перинаталния период[2]	1207	5867.8	1.5
XVII	Вродени аномалии [пороци на развитието], деформации и хромозомни аберации	36	1.5	0.0
XVIII	Симптоми, признаци и отклонения от нормата, открити при клинични и лабораторни изследвания, некласифицирани другаде	893	36.1	1.1
XIX	Травми, отравяния и някои други последици от въздействието на външни причини	7130	288.2	8.6
XXII	Кодове за специални цели U00-U85	5534	223.7	6.7
XXI	Фактори, влияещи върху здравното състояние на населението	19551	790.4	23.5

[1] Данните в колона 2 за клас «Бременност и раждане и послеродов период» са изчислени на 10 000 жени

[2] Данните в колона 2 за клас «Някои състояния, възникващи през перинаталния период» са изчислени на 10 000 новородени

1.8. Регистрирани заболявания от злокачествени новообразувания

Заболеваемостта от злокачествени новообразувания се увеличава с доста бързи темпове. От 2000 г. до 2010 г. тя е нарастнала с 40 процента. Като се има предвид високата смъртност и кратката преживяемост на болните от тези заболявания, това е особено тревожна тенденция. Всяка година се регистрират около 1000 нови болни, като най-често поставяната диагноза е рак на женска гърда, простата, дебело черво, бял дроб.

Регистрирани заболявания от злокачествени новообразувания в област Пазарджик през 2018 г.

Наименование и локализация на новообразуването по МКБ – 10	Регистрирани заболявания			В т.ч. с диагноза, установена за първи път			На 100 000 души от населението	
	всичко	мъже	жени	всичко	мъже	жени	всичко	новоот-крити
а	1	2	3	4	5	6	7	8
Злокачествени новообразувания (C00–C97) – всичко	**10043**	**3651**	**6392**	**917**	**504**	**413**	**3931.05**	**358.93**
Устни, устна кухина и фаринкс (C00–C14)	**351**	289	62	**35**	29	6	137.39	13.70
в т.ч.: устна (C00)	**185**	147	38	**7**	6	1	72.41	2.74
Храносмилателни органи (C15–C26)	**1204**	528	676	**190**	111	79	471.27	74.37
в т. ч.: хранопровод (C15)	**5**	4	1	**2**	2	0	1.96	0.78
стомах (C16)	**166**	102	64	**37**	25	12	64.98	14.48
дебело черво (C18)	**606**	225	381	**79**	41	38	237.20	30.92
ректосигмоидална област, право черво (ректум), анус и анален канал (C19–C21)	**348**	152	196	**39**	21	18	136.21	15.27
черен дроб и интрахепатални жлъчни пътища (C22)	**25**	15	10	**12**	8	4	9.79	4.70
панкреас (C25)	**36**	22	14	**16**	12	4	14.09	6.26
Дихателни органи и гръден кош (C30–C39)	**475**	311	164	**93**	80	13	185.93	36.40
в т. ч.: ларинкс (C32)	**172**	138	34	**14**	14	0	67.32	5.48
трахея, бронхи и бял дроб (C33, C34)	**283**	172	111	**79**	66	13	110.77	30.92
Кости и ставни хрущяли (C40–C41)	**23**	11	12	**0**	0	0	9.00	0.00
Меланом и други злокачествени новообразувания на кожата (C43–C44)	**2633**	1108	1525	**168**	84	84	1030.61	65.76
в т. ч.: злокачествен меланом на кожата (C43)	**160**	73	87	**12**	6	6	62.63	4.70
Мезотелиална и меки тъкани (C45–C49)	**69**	32	37	**13**	6	7	27.01	5.09

Млечна жлеза (C50)	**1642**	7	1635	**102**	4	98	642.71	39.93
Женски полови органи (C51–C58)	**1573**		1573	**77**		77	1206.51[1]	59.06[1]
в т. ч.: шийка на матката (C53)	**428**		428	**21**		21	328.28[1]	16.11[1]
тяло на матката (C54)	**787**		787	**32**		32	603.64[1]	24.54[1]
с неуточнена локализация на матката (C55)	**8**		8	**0**		0	6.14[1]	0.00[1]
яйчник (C56)	**296**		296	**22**		22	227.04[1]	16.87[1]
Мъжки полови органи (C60–C63)	**696**	696		**88**	88		556.34[2]	70.34[2]
в т. ч.: простата (C61)	**528**	528		**81**	81		422.05[2]	64.75[2]
Пикочна система (C64–C68)	**786**	403	383	**92**	71	21	307.66	36.01
в т. ч.: пикочен мехур (C67)	**541**	323	218	**68**	52	16	211.76	26.62
Око, главен мозък и други части на централната нервна система (C69–C72)	**91**	43	48	**6**	3	3	35.62	2.35
в т. ч.: око и неговите придатъци (C69)	**31**	12	19	**1**	0	1	12.13	0.39
главен мозък (C71)	**52**	26	26	**4**	3	1	20.35	1.57
Щитовидна и други ендокринни жлези (C73–C75)	**182**	49	133	**11**	4	7	71.24	4.31
в т. ч.: щитовидна жлеза (C73)	**171**	42	129	**10**	3	7	66.93	3.91
Неточно определени, вторични и неуточнени локализации (C76–C80)	**74**	37	37	**21**	12	9	28.97	8.22
Лимфна, кръвотворна и сродните им тъкани (C81–C96)	**244**	137	107	**21**	12	9	95.51	8.22
в т. ч.: болест на Hodgkin (C81)	**95**	48	47	**4**	2	2	37.19	1.57
нехочкинов лимфом (C82–C85)	**76**	36	40	**10**	6	4	29.75	3.91
левкемия (C91– C95)	**44**	26	18	**3**	2	1	17.22	1.17
лимфоидна левкемия (C91)	**41**	24	17	**3**	2	1	16.05	1.17
миелоидна левкемия (C92)	**3**	2	1	**0**	0	0	1.17	0.00
Самостоятелни (първични) множествени локализации (C97)	**0**	0	0	**0**	0	0	0.00	0.00
Новообразувания ин ситу (D00–D09)	**120**	0	120	**17**	0	17	46.97	6.65

Към 2018 г. всички регистрирани заболявания от злокачествени новообразувания възлизат на 10 043, като 917 от тях са новооткрити.

Най-голям дял от злокачествените образования през 2018 г. заемат меланом и други злокачествени новообразования на кожата – 26.22 %, злокачествени новообразования на млечната жлеза – 16.35 %, на женските полови органи – 15.66%, злокачествените заболявания на храносмилателните органи – 11.99 %.

Регистрирани заболявания от злокачествени новообразувания в област Пазарджик през 2019 г.

Наименование и локализация на новообразуването по МКБ – 10	Регистрирани заболявания			В т.ч. с диагноза, установена за първи път			На 100 000 души от населението	
	всичко	мъже	жени	всичко	мъже	жени	всичко	новоот-крити
а	1	2	3	4	5	6	7	8
Злокачествени новообразувания (C00–C97) – всичко	**10127**	**3700**	**6427**	**874**	**477**	**397**	**4006,31**	**345,76**
Устни, устна кухина и фаринкс (C00–C14)	**353**	290	63	**33**	29	4	139,65	13,06
в т.ч.: устна (C00)	**176**	138	38	**3**	1	2	69,63	1,19
Храносмилателни органи (C15–C26)	**1220**	531	689	**214**	118	96	482,64	84,66
в т. ч.: хранопровод (C15)	**11**	9	2	**7**	6	1	4,35	2,77
стомах (C16)	**165**	97	68	**40**	22	18	65,28	15,82
дебело черво (C18)	**608**	223	385	**77**	37	40	240,53	30,46
ректосигмоидална област, право черво (ректум), анус и анален канал (C19–C21)	**343**	151	192	**36**	20	16	135,69	14,24
черен дроб и интрахепатални жлъчни пътища (C22)	**32**	15	17	**20**	9	11	12,66	7,91
панкреас (C25)	**41**	26	15	**24**	17	7	16,22	9,49
Дихателни органи и гръден кош (C30–C39)	**486**	321	165	**106**	91	15	192,27	41,93
в т. ч.: ларинкс (C32)	**176**	141	35	**17**	16	1	69,63	6,73
трахея, бронхи и бял дроб (C33, C34)	**290**	179	111	**87**	74	13	114,73	34,42
Кости и ставни хрущяли (C40–C41)	**22**	11	11	**0**	0	0	8,70	0,00
Меланом и други злокачествени новообразувания на кожата (C43–C44)	**2629**	1111	1518	**125**	67	58	1040,05	49,45
в т. ч.: злокачествен меланом на кожата (C43)	**165**	74	91	**12**	5	7	65,28	4,75
Мезотелиална и меки тъкани (C45–C49)	**67**	31	36	**9**	4	5	26,51	3,56
Млечна жлеза (C50)	**1652**	11	1641	**94**	4	90	653,54	37,19
Женски полови органи (C51–C58)	**1581**		1581	**83**		83	1225,00[1]	64,31
в т. ч.: шийка на матката (C53)	**436**		436	**24**		24	337,82[1]	18,60
тяло на матката (C54)	**791**		791	**33**		33	612,89[1]	25,57
с неуточнена локализация на матката (C55)	**7**		7	**0**		0	5,42[1]	0,00
яйчник (C56)	**290**		290	**20**		20	224,70[1]	15,50
Мъжки полови органи (C60–C63)	**730**	730		**83**	83		590,07[2]	67,09
в т. ч.: простата (C61)	**553**	553		**73**	73		447,00[2]	59,01
Пикочна система (C64–C68)	**814**	409	405	**84**	59	25	322,02	33,23
в т. ч.: пикочен мехур (C67)	**554**	326	228	**54**	42	12	219,17	21,36
Око, главен мозък и други части на централната нервна система (C69–C72)	**91**	44	47	**9**	5	4	36,00	3,56

в т. ч.: око и неговите придатъци (C69)	**30**	12	18	**0**	0	0	11,87	0,00
главен мозък (C71)	**52**	25	27	**8**	4	4	20,57	3,16
Щитовидна и други ендокринни жлези (C73–C75)	**187**	52	135	**7**	4	3	73,98	2,77
в т. ч.: щитовидна жлеза (C73)	**176**	46	130	**7**	4	3	69,63	2,77
Неточно определени, вторични и неуточнени локализации (C76–C80)	**62**	31	31	**13**	8	5	24,53	5,14
Лимфна, кръвотворна и сродните им тъкани (C81–C96)	**233**	128	105	**14**	5	9	92,18	5,54
в т. ч.: болест на Hodgkin (C81)	**95**	47	48	**3**	1	2	37,58	1,19
нехочкинов лимфом (C82–C85)	**68**	32	36	**3**	1	2	26,90	1,19
левкемия (C91– C95)	**43**	26	17	**4**	3	1	17,01	1,58
лимфоидна левкемия (C91)	**39**	24	15	**2**	2	0	15,43	0,79
миелоидна левкемия (C92)	**4**	2	2	**2**	1	1	1,58	0,79
Самостоятелни (първични) множествени локализации (C97)	**0**	0	0	**0**	0	0	0,00	0,00
Новообразувания ин ситу (D00–D09)	**108**	0	108	**8**	0	8	42,73	3,16

Към 2019 г. всички регистрирани заболявания от злокачествени новообразувания възлизат на 10 127, като 874 от тях са новооткрити. Общо заболеваемостта се задържа на близко ниво – новите болни през 2019 г. са 874, през 2018 г. са 917, през 2017 г. са 1063, а през 2016 г. и 2015 г. съответно са 1147 и 1154.

Най-голям дял от злокачествените образования през 2019 г. заемат меланом и други злокачествени новообразования на кожата – 25.96 %, злокачествени новообразования на млечната жлеза – 16.31%, на женските полови органи – 15.61%, злокачествените заболявания на храносмилателните органи – 12.05 %.

Регистрирани заболявания от злокачествени новообразувания в област Пазарджик през 2020 г.

Наименование и локализация на новообразуването по МКБ – 10	Регистрирани заболявания			В т.ч. с диагноза, установена за първи път			На 100 000 души от населението	
	всичко	мъже	жени	всичко	мъже	жени	всичко	новоот-крити
а	1	2	3	4	5	6	7	8
Злокачествени новообразувания (C00–C97) – всичко	**10058**	**3666**	**6392**	**860**	**466**	**394**	**4002,39**	**342,22**
Устни, устна кухина и фаринкс (C00–C14)	**341**	272	69	**28**	17	11	135,69	11,14
в т.ч.: устна (C00)	**180**	139	41	**9**	4	5	71,63	3,58
Храносмилателни органи (C15–C26)	**1204**	524	680	**207**	115	92	479,11	82,37
в т. ч.: хранопровод (C15)	**12**	9	3	**8**	6	2	4,78	3,18
стомах (C16)	**162**	91	71	**42**	19	23	64,46	16,71
дебело черво (C18)	**599**	229	370	**69**	43	26	238,36	27,46
ректосигмоидална област, право черво (ректум), анус и анален канал (C19–C21)	**348**	152	196	**44**	22	22	138.48	17.51
черен дроб и интрахепатални жлъчни пътища (C22)	**24**	13	11	**8**	4	4	9.55	3.18
панкреас (C25)	**46**	26	20	**28**	16	12	18.30	11.14
Дихателни органи и гръден кош (C30–C39)	**476**	316	160	**113**	92	21	189.42	44.97
в т. ч.: ларинкс (C32)	**169**	134	35	**12**	11	1	67.25	4.78
трахея, бронхи и бял дроб (C33, C34)	**296**	182	114	**101**	81	20	117.79	40.19
Кости и ставни хрущяли (C40–C41)	**22**	11	11	**1**	0	1	8.75	0.40
Меланом и други злокачествени новообразувания на кожата (C43–C44)	**2604**	1107	1497	**118**	72	46	1036.21	46.96
в т. ч.: злокачествен меланом на кожата (C43)	**158**	74	84	**8**	6	2	62.87	3.18
Мезотелиална и меки тъкани (C45–C49)	**62**	30	32	**3**	2	1	24.67	1.19
Млечна жлеза (C50)	**1652**	8	1644	**88**	0	88	657.38	35.02
Женски полови органи (C51–C58)	**1591**		1591	**97**		97	1238,33[1]	75,50
в т. ч.: шийка на матката (C53)	**449**		449	**27**		27	349,47[1]	21,02
тяло на матката (C54)	**791**		791	**36**		36	615,66[1]	28,02
с неуточнена локализация на матката (C55)	**5**		5	**0**		0	3,89[1]	0,00
яйчник (C56)	**289**		289	**24**		24	224,94[1]	18,68
Мъжки полови органи (C60–C63)	**715**	715		**65**	65		582,15[2]	52,92
в т. ч.: простата (C61)	**541**	541		**63**	63		440,48[2]	51,29
Пикочна система (C64–C68)	**823**	420	403	**96**	71	25	327.50	38.20
в т. ч.: пикочен мехур (C67)	**567**	338	229	**69**	55	14	225.63	27.46
Око, главен мозък и други части на централната нервна система (C69–C72)	**93**	49	44	**13**	11	2	37.01	5.17

в т. ч.: око и неговите придатъци (C69)	**31**	13	18	**1**	1	0	12.34	0.40
главен мозък (C71)	**55**	31	24	**12**	10	2	21.89	4.78
Щитовидна и други ендокринни жлези (C73–C75)	**185**	50	135	**4**	1	3	73.62	1.59
в т. ч.: щитовидна жлеза (C73)	**175**	44	131	**4**	1	3	69.64	1.59
Неточно определени, вторични и неуточнени локализации (C76–C80)	**58**	31	27	**12**	9	3	23.08	4.78
Лимфна, кръвотворна и сродните им тъкани (C81–C96)	**232**	133	99	**15**	11	4	92.32	5.97
в т. ч.: болест на Hodgkin (C81)	**92**	46	46	**1**	1	0	36.61	0.40
нехочкинов лимфом (C82–C85)	**68**	33	35	**4**	2	2	27.06	1.59
левкемия (C91– C95)	**46**	28	18	**8**	6	2	18.30	3.18
лимфоидна левкемия (C91)	**42**	26	16	**6**	5	1	16.71	2.39
миелоидна левкемия (C92)	**3**	2	1	**1**	1	0	1.19	0.40
Самостоятелни (първични) множествени локализации (C97)	**0**	0	0	**0**	0	0	0.00	0.00
Новообразувания ин ситу (D00–D09)	**111**	3	108	**9**	3	6	44.17	3.58

Към 2020 г. всички регистрирани заболявания от злокачествени новообразувания възлизат на 10 058, като 860 от тях са новооткрити. Общо заболеваемостта се задържа на близко ниво, като се наблюдава съвсем лек спад – новите болни през 2020 г. са 860, през 2019 г. са 874, през 2018 г. са 917, през 2017 г. са 1063, а през 2016 г. и 2015 г. съответно са 1147 и 1154.

Най-голям дял от злокачествените образования през 2020 г. заемат меланом и други злокачествени новообразования на кожата – 25.89 %, злокачествени новообразования на млечната жлеза – 16.42%, на женските полови органи – 15.82%, злокачествените заболявания на храносмилателните органи – 11.97 %.

Регистрирани заболявания от злокачествени новообразувания в област Пазарджик през 2021 г

Наименование и локализация на новообразуването по МКБ – 10	Регистрирани заболявания			В т.ч. с диагноза, установена за първи път			На 100 000 души от населението	
	всичко	мъже	жени	всичко	мъже	жени	всичко	новоот-крити
а	1	2	3	4	5	6	7	8
Злокачествени новообразувания (C00–C97) – всичко	**9 922**	**3 594**	**6 328**	**780**	**417**	**363**	**4 011**	**315**
Устни, устна кухина и фаринкс (C00–C14)	**332**	271	61	**24**	19	5	134	10
в т.ч.: устна (C00)	**182**	143	39	**9**	7	2	74	4
Храносмилателни органи (C15–C26)	**1 180**	521	659	**178**	109	69	477	72
в т. ч.: хранопровод (C15)	**12**	8	4	**6**	4	2	5	2
стомах (C16)	**158**	98	60	**34**	24	10	64	14
дебело черво (C18)	**596**	220	376	**70**	35	35	241	28
ректосигмоидална област, право черво (ректум), анус и анален канал (C19–C21)	**344**	159	185	**42**	30	12	139	17
черен дроб и интрахепатални жлъчни пътища (C22)	**24**	13	11	**10**	5	5	10	4
панкреас (C25)	**30**	19	11	**13**	9	4	12	5
Дихателни органи и гръден кош (C30–C39)	**437**	280	157	**76**	57	19	177	31
в т. ч.: ларинкс (C32)	**186**	147	39	**28**	23	5	75	11
трахея, бронхи и бял дроб (C33, C34)	**237**	131	106	**44**	31	13	96	18
Кости и ставни хрущяли (C40–C41)	**20**	11	9	**0**	0	0	8	0
Меланом и други злокачествени новообразувания на кожата (C43–C44)	**2 603**	1 105	1 498	**133**	78	55	1 052	54
в т. ч.: злокачествен меланом на кожата (C43)	**161**	75	86	**12**	7	5	65	5
Мезотелиална и меки тъкани (C45–C49)	**64**	34	30	**6**	6	0	26	2
Млечна жлеза (C50)	**1 648**	7	1 641	**88**	0	88	666	36
Женски полови органи (C51–C58)	**1 568**		1 568	**83**		83	634	34
в т. ч.: шийка на матката (C53)	**450**		450	**24**		24	182	10
тяло на матката (C54)	**787**		787	**34**		34	318	14
с неуточнена локализация на матката (C55)	**5**		5	**0**		0	2	0
яйчник (C56)	**281**		281	**19**		19	114	8
Мъжки полови органи (C60–C63)	**717**	717		**69**	69		290	28
в т. ч.: простата (C61)	**542**	542		**58**	58		219	23
Пикочна система (C64–C68)	**799**	402	397	**81**	57	24	323	33
в т. ч.: пикочен мехур (C67)	**543**	317	226	**54**	39	15	220	22
Око, главен мозък и други части на централната нервна система (C69–C72)	**82**	39	43	**6**	3	3	33	2

в т. ч.: око и неговите придатъци (C69)	**29**	12	17	**0**	0	0	12	0
главен мозък (C71)	**49**	24	25	**5**	3	2	20	2
Щитовидна и други ендокринни жлези (C73–C75)	**194**	49	145	**12**	0	12	78	5
в т. ч.: щитовидна жлеза (C73)	**183**	43	140	**11**	0	11	74	4
Неточно определени, вторични и неуточнени локализации (C76–C80)	**57**	31	26	**16**	12	4	23	6
Лимфна, кръвотворна и сродните им тъкани (C81–C96)	**221**	127	94	**8**	7	1	89	3
в т. ч.: болест на Hodgkin (C81)	**90**	44	46	**1**	0	1	36	0
нехочкинов лимфом (C82–C85)	**66**	34	32	**3**	3	0	27	1
левкемия (C91– C95)	**40**	24	16	**3**	3	0	16	1
лимфоидна левкемия (C91)	**36**	21	15	**1**	1	0	15	0
миелоидна левкемия (C92)	**3**	2	1	**1**	1	0	1	0
Самостоятелни (първични) множествени локализации (C97)	**0**	0	0	**0**	0	0	0	0
Новообразувания ин ситу (D00–D09)	**102**	2	100	**4**	2	2	41	2

Към 2021 г. всички регистрирани заболявания от злокачествени новообразувания възлизат на 9922, като 780 от тях са новооткрити. Заболеваемостта в годините се задържа на близко ниво, като се наблюдава лек спад на новорегистрираните пациенти.

Обичайно най-голям дял от злокачествените образования и през 2021 г. заемат меланом и други злокачествени новообразования на кожата – 26.23 %, злокачествени новообразования на млечната жлеза – 16.61%, на женските полови органи – 15.80%, злокачествените заболявания на храносмилателните органи – 11.89 %.

Регистрирани заболявания от злокачествени новообразувания в Пазарджишка област по локализации и по години

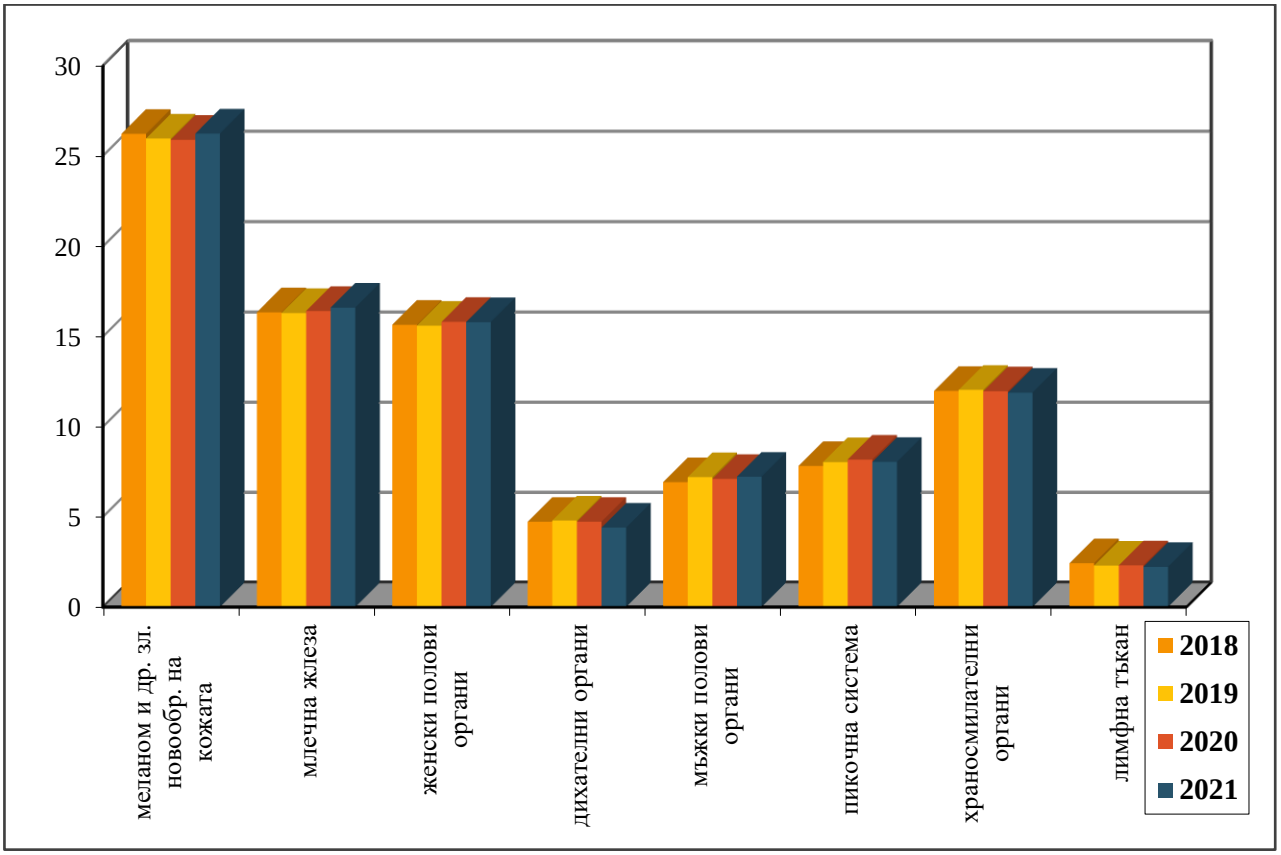

За област Пазарджик регистрираните заболявания при децата от 0 до 17 навършени години през 2021 г. са 103, като с диагноза, установена за първи път са общо 4 броя деца.

1.9. Регистрирани заболявания от активна туберкулоза по форма на заболяването

В периода 2013–2015 година заболеваемостта от активна туберкулоза расте. През 2016 г. тази тенденция е овладяна и регистрираните заболявания от активна туберколоза се задържат на нивото от предходната година. През 2021 г. се запазва започналата през предходната календарна година тенденция за намаляване на общия брой на регистрираните заболявания от активна туберкулоза. През 2015 г. в област Пазарджик те са били 194, през 2016 г. – 192, през 2017 г. – 181, през 2018 г. – 169, през 2019 г. – 164, през 2020 г. – 134, а през 2021 г. - 127. Новооткритите случаи за предходните години също са в посока на намаляване: за 2015 г. са 58 броя, за 2016 г. – 48 броя, за 2017 г. – 31, през 2018 г. те са 28, но през 2019 г. има нарастване с 15 броя – новооткритите са общо 44, за 2020 г. новооткритите заболявания са отново по-малко – само 20 бр. През 2021 г. се запазва тенденцията на намаляване броя на новооткритите заболявания /13 бр./. Най-често регистрираната форма на активна туберкулоза за 2021 г. е тази на белите дробове.

Регистрирани заболявания от активна туберкулоза по форма на заболяването в област Пазарджик
за периода 2014 г. – 2021 г.

Форма на заболяването	2021 г.		2017 г.		2016 г.		2015 г		2014 г.	
	Брой	На 100 000	Брой	На 100 000	Брой	На 100 000	Брой	На 100 000	Брой	На 100 000
Общо	**127**	**51,34**	**181**	**70,17**	**192**	**73.6**	**194**	**73,59**	**181**	**67,9**
в т.ч. новооткрити	13	5,26	31	12.02	48	18.4	58	22,0	75	28,1
Белодробна туберкулоза	114	46,09	141	54.66	153	58.7	152	57,66	132	49,5
в т.ч. новооткрити	13	5,26	28	10.85	42	16.1	43	16,31	57	21,4
Туберкулоза на костите и ставите	-	-	2	0.76	2	0.8	3	1,14	1	0,4
в т.ч. новооткрити	-	-	-	-	-	-	2	0,75	-	-
Туберкулоза на пикочо-половите органи	1	0,40	5	1.94	5	1.92	4	1,52	1	0,4
в т.ч. новооткрити	-	-	-	-	2	0.8	3	1,14	-	-
Други форми на активна туберкулоза	4	1,62	33	12.79	32	12.3	35	13,28	47	17,6
в т.ч. новооткрити	-	-	3	1.16	4	1.53	10	3,8	18	6,8

Регистрирани заболявания от активна туберкулоза в област Пазарджик 2019 г.

Форма на заболяването	Регистрирани заболявания			С диагноза установена за първи път (новооткрити+рецидиви)			В т.ч. новооткрити						Други случаи на повторно лечение		
	всичко	мъже	жени	всичко	мъже	жени	всичко	мъже	жени	от тях новооткрити бацилоотделители					
										всичко	мъже	жени	всичко	мъже	жени
Туберкулоза - всичко	**164**	**127**	**37**	**47**	**35**	**12**	**44**	**33**	**11**	**28**	**22**	**6**	**2**	**2**	**0**
Белодробна туберкулоза - всичко	142	116	26	44	34	10	41	32	9	28	22	6	1	1	0
Първична туберкулоза на дихателните органи (A15.7,A16.7)															
Туберкулоза на белите дробове (A15.0-A15.3, A16.0-A16.2)	142	116	26	44	34	10	41	32	9	28	22	6	1	1	0
Туберкулоза на ларинкса, трахеята и бронхите (A15.5, A16.4)															
Туберкулоза на други дихателни органи и с неуточнена локализация (A15.8, A15.9, A16.8, A16.9)															
Милиарна туберкулоза (A19)															
Извънбелодробна туберкулоза - всичко	22	11	11	3	1	2	3	1	2				1	1	0
Туберкулоза на интратор. лимфни възли (A15.4, A16.3)	7	1	6	1	0	1	1	0	1						
Туберкулозен плеврит (A15.6, A16.5)	5	3	2	1	0	1	1	0	1						
Туберкулоза на нервната система (A17)															
Туберкулозен менингит (A17.0)															
Туберкулоза на костите и ставите (A18.0)															
Туберкулоза на пикочо-половите органи (A18.1)	3	2	1												
Туберкулозна периферна лимфоаденопатия (A18.2)	2	2	0												
Туберкулоза на кожата и подкожната тъкан (A18.4)															
Туберкулоза на други органи (A18.3, A18.5-A18.8)	5	3	2	1	1	0	1	1	0	0	0	0	1	1	0

Регистрирани заболявания от активна туберкулоза в област Пазарджик на деца от 0 до 17 години 2019 г.

Форма на заболяването	Регистрирани заболявания			С диагноза установена за първи път (новооткрити+рецидиви)			В т.ч. новооткрити						Други случаи на повторно лечение		
										от тях новооткрити бацилоотделители					
	Всичко	мъже	жени	всичко	мъже	жени	всичко	мъже	жени	всичко	мъже	жени	Всичко	мъже	жени
Туберкулоза - всичко	**8**	**2**	**6**	**2**	**0**	**2**	**2**	**0**	**2**	**0**	**0**	**0**	**1**	**1**	**0**
Белодробна туберкулоза - всичко	1	0	1	1	0	1	1	0	1						
Първична туберкулоза на дихателните органи (A15.7,A16.7)															
Туберкулоза на белите дробове (A15.0-A15.3, A16.0-A16.2)	1	0	1	1	0	1	1	0	1						
Туберкулоза на ларинкса, трахеята и бронхите (A15.5, A16.4)															
Туберкулоза на други дихателни органи и с неуточнена локализация (A15.8, A15.9, A16.8, A16.9)															
Милиарна туберкулоза (A19)															
Извънбелодробна туберкулоза - всичко	7	2	5	1	0	1	1	0	1				1	1	0
Туберкулоза на интратор. лимфни възли (A15.4, A16.3)	6	1	5	1	0	1	1	0	1						
Туберкулозен плеврит (A15.6, A16.5)															
Туберкулоза на нервната система (A17)															
Туберкулозен менингит (A17.0)															
Туберкулоза на костите и ставите (A18.0)															
Туберкулоза на пикочо-половите органи (A18.1)															
Туберкулозна периферна лимфоаденопатия (A18.2)															
Туберкулоза на кожата и подкожната тъкан (A18.4)															
Туберкулоза на други органи (A18.3, A18.5-A18.8)	1	1	0										1	1	0

Регистрирани заболявания от активна туберкулоза в област Пазарджик 2020 г.

Форма на заболяването	Регистрирани заболявания			С диагноза установена за първи път (новооткрити+рецидиви)			В т.ч. новооткрити						Други случаи на повторно лечение		
	всичко	мъже	жени	всичко	мъже	жени	всичко	мъже	жени	от тях новооткрити бацилоотделители			всичко	мъже	жени
										всичко	мъже	жени			
Туберкулоза - всичко	**134**	**104**	**30**	**23**	**18**	**5**	**20**	**15**	**5**	**13**	**10**	**3**	**1**	**1**	
Белодробна туберкулоза - всичко	119	98	21	20	17	3	17	14	3	13	10	3	1	1	
Първична туберкулоза на дихателните органи (A15.7,A16.7)															
Туберкулоза на белите дробове (A15.0-A15.3, A16.0-A16.2)	119	98	21	20	17	3	17	14	3	13	10	3	1	1	
Туберкулоза на ларинкса, трахеята и бронхите (A15.5, A16.4)															
Туберкулоза на други дихателни органи и с неуточнена локализация (A15.8, A15.9, A16.8, A16.9)															
Милиарна туберкулоза (A19)															
Извънбелодробна туберкулоза - всичко	15	6	9	3	1	2	3	1	2						
Туберкулоза на интратор. лимфни възли (A15.4, A16.3)	3		3												
Туберкулозен плеврит (A15.6, A16.5)	3	1	2	1	1		1	1							
Туберкулоза на нервната система (A17)															
Туберкулозен менингит (A17.0)															
Туберкулоза на костите и ставите (A18.0)															
Туберкулоза на пикочо-половите органи (A18.1)	1	1													
Туберкулозна периферна лимфоаденопатия (A18.2)	1		1												
Туберкулоза на кожата и подкожната тъкан (A18.4)	1		1	1		1	1		1						
Туберкулоза на други органи (A18.3, A18.5-A18.8)	6	4	2	1		1	1		1						

Регистрирани заболявания от активна туберкулоза в област Пазарджик на деца от 0 до 17 години 2020 г.

Форма на заболяването	Регистрирани заболявания			С диагноза установена за първи път (новооткрити+рецидиви)			В т.ч. новооткрити						Други случаи на повторно лечение		
										от тях новооткрити бацилоотделители					
	Всичко	мъже	жени	всичко	мъже	жени	всичко	мъже	жени	всичко	мъже	жени	Всичко	мъже	жени
Туберкулоза - всичко	**5**	**1**	**4**												
Белодробна туберкулоза - всичко	1		1												
Първична туберкулоза на дихателните органи (A15.7,A16.7)															
Туберкулоза на белите дробове (A15.0-A15.3, A16.0-A16.2)	1		1												
Туберкулоза на ларинкса, трахеята и бронхите (A15.5, A16.4)															
Туберкулоза на други дихателни органи и с неуточнена локализация (A15.8, A15.9, A16.8, A16.9)															
Милиарна туберкулоза (A19)															
Извънбелодробна туберкулоза - всичко	4	1	3												
Туберкулоза на интратор. лимфни възли (A15.4, A16.3)	3		3												
Туберкулозен плеврит (A15.6, A16.5)															
Туберкулоза на нервната система (A17)															
Туберкулозен менингит (A17.0)															
Туберкулоза на костите и ставите (A18.0)															
Туберкулоза на пикочо-половите органи (A18.1)															
Туберкулозна периферна лимфоаденопатия (A18.2)															
Туберкулоза на кожата и подкожната тъкан (A18.4)															
Туберкулоза на други органи (A18.3, A18.5-A18.8)	1	1													

Регистрирани заболявания от активна туберкулоза в област Пазарджик 2021 г.

Форма на заболяването	Регистрирани заболявания			С диагноза установена за първи път (новооткрити+рецидиви)			В т.ч. новооткрити						Други случаи на повторно лечение		
							всичко	мъже	жени	от тях новооткрити бацилоотделители					
	всичко	мъже	жени	всичко	мъже	жени				всичко	мъже	жени	всичко	мъже	жени
Туберкулоза - всичко	**127**	**94**	**33**	**14**	**11**	**3**	**13**	**10**	**3**	**7**	**6**	**1**	**0**	**0**	**0**
Белодробна туберкулоза - всичко	**114**	**90**	**24**	**14**	**11**	**3**	**13**	**10**	**3**	**7**	**6**	**1**	**0**	**0**	**0**
Първична туберкулоза на дихателните органи (A15.7,A16.7)															
Туберкулоза на белите дробове (A15.0-A15.3, A16.0-A16.2)	**114**	**90**	**24**	**14**	**11**	**3**	**13**	**10**	**3**	**7**	**6**	**1**	**0**	**0**	**0**
Туберкулоза на ларинкса, трахеята и бронхите (A15.5, A16.4)															
Туберкулоза на други дихателни органи и с неуточнена локализация (A15.8, A15.9, A16.8, A16.9)															
Милиарна туберкулоза (A19)															
Извънбелодробна туберкулоза - всичко	**13**	**4**	**9**	**0**	**0**	**0**	**0**	**0**	**0**	**0**	**0**	**0**	**0**	**0**	**0**
Туберкулоза на интратор. лимфни възли (A15.4, A16.3)	**3**	**0**	**3**												
Туберкулозен плеврит (A15.6, A16.5)	**3**	**1**	**2**												
Туберкулоза на нервната система (A17)															
Туберкулозен менингит (A17.0)															
Туберкулоза на костите и ставите (A18.0)															
Туберкулоза на пикочо-половите органи (A18.1)	**1**	**1**	**0**												
Туберкулозна периферна лимфоаденопатия (A18.2)	**1**	**0**	**1**												
Туберкулоза на кожата и подкожната тъкан (A18.4)	**1**	**0**	**1**												
Туберкулоза на други органи (A18.3, A18.5-A18.8)	**4**	**2**	**2**												

Регистрирани заболявания от активна туберкулоза в област Пазарджик на деца от 0 до 17 години 2021 г.

Форма на заболяването	Регистрирани заболявания			С диагноза установена за първи път (новооткрити+рецидиви)			В т.ч. новооткрити						Други случаи на повторно лечение		
							всичко	мъже	жени	от тях новооткрити бацилоотделители					
	всичко	мъже	жени	всичко	мъже	жени				всичко	мъже	жени	всичко	мъже	жени
Туберкулоза - всичко	**4**	**1**	**3**	**0**	**0**	**0**	**0**	**0**	**0**	**0**	**0**	**0**	**0**	**0**	**0**
Белодробна туберкулоза - всичко															
Първична туберкулоза на дихателните органи (A15.7,A16.7)															
Туберкулоза на белите дробове (A15.0-A15.3, A16.0-A16.2)															
Туберкулоза на ларинкса, трахеята и бронхите (A15.5, A16.4)															
Туберкулоза на други дихателни органи и с неуточнена локализация (A15.8, A15.9, A16.8, A16.9)															
Милиарна туберкулоза (A19)															
Извънбелодробна туберкулоза - всичко	**4**	**1**	**3**	**0**	**0**	**0**	**0**	**0**	**0**	**0**	**0**	**0**	**0**	**0**	**0**
Туберкулоза на интратор. лимфни възли (A15.4, A16.3)	**3**	**0**	**3**												
Туберкулозен плеврит (A15.6, A16.5)															
Туберкулоза на нервната система (A17)															
Туберкулозен менингит (A17.0)															
Туберкулоза на костите и ставите (A18.0)															
Туберкулоза на пикочо-половите органи (A18.1)															
Туберкулозна периферна лимфоаденопатия (A18.2)															
Туберкулоза на кожата и подкожната тъкан (A18.4)															
Туберкулоза на други органи (A18.3, A18.5-A18.8)	**1**	**1**	**0**												

2. Състояние на системата за медицинска помощ

2.1. Първична извънболнична медицинска помощ

Населението от областта през 2021 г. се обслужва от 107 индивидуални и 14 групови практики /с 44 лекари/ за първична извънболнична медицинска помощ и 220 индивидуални и 16 групови практики /с 40 дентални лекари/ за първична помощ по дентална медицина.

Средно един лекар за първична медицинска помощ през 2021 г. обслужва 1638 души от населението. Като цяло в областта не се регистрира недостиг на лекари. В по-голямата си част населението от областта не изпитва затруднения в достъпа си до първична медицинска помощ. Проблемни са единствено някои райони на общините Велинград и Сърница. Причината за това се корени в географските особености на терена /планински/, голяма отдаленост на населени места с малко население /до 400 души/, което прави трудно поддържането на лекарска практика във всяко населено място или обслужването на няколко села от една практика.

Средната осигуреност на населението с първична дентална помощ е по-висока от тази с първична медицинска помощ. Средно 1 дентален лекар обслужва 951 души население. Характерна е концентрацията на денталните практики в големите градове от областта.

към 31.12.2019 г.

НАСЕЛЕНИ МЕСТА	ЛЕКАРИ ОПЛ - ФИЗИЧЕСКИ ЛИЦА	СРЕДЕН БРОЙ НАСЕЛЕНИЕ НА 1 ЛЕКАР	ДЕНТАЛНИ ЛЕКАРИ- ФИЗИЧЕСКИ ЛИЦА	СРЕДЕН БРОЙ НАСЕЛЕНИЕ НА 1 ДЕНТ. ЛЕКАР
ОБЛАСТ ПАЗАРДЖИК	**161**	**1570**	**255**	**991**
Община Батак	**5**	**1049**	**4**	**1311**
Община Белово	**5**	**1492**	**6**	**1243**
Община Брацигово	**7**	**1192**	**9**	**927**
Община Велинград	**22**	**1524**	**43**	**780**
Община Лесичово	**2**	**2526**	**2**	**2526**
Община Пазарджик	**70**	**1522**	**129**	**826**
Община Панагюрище	**12**	**1849**	**16**	**1387**
Община Пещера	**12**	**1460**	**22**	**796**
Община Ракитово	**8**	**1798**	**5**	**2876**
Община Септември	**14**	**1670**	**12**	**1949**
Община Стрелча	**2**	**2220**	**3**	**1480**

Община Сърница	**2**	**2355**	**4**	**1177**

* Население на обл. Пазарджик към 31.12.2019 г. – 252 776 души

към 31.12.2020 г.

НАСЕЛЕНИ МЕСТА	ЛЕКАРИ ОПЛ - ФИЗИЧЕСКИ ЛИЦА	СРЕДЕН БРОЙ НАСЕЛЕНИЕ НА 1 ЛЕКАР	ДЕНТАЛНИ ЛЕКАРИ- ФИЗИЧЕСКИ ЛИЦА	СРЕДЕН БРОЙ НАСЕЛЕНИЕ НА 1 ДЕНТ. ЛЕКАР
ОБЛАСТ ПАЗАРДЖИК	**156**	**1611**	**257**	**978**
Община Батак	**5**	**1026**	**4**	**1283**
Община Белово	**5**	**1485**	**6**	**1238**
Община Брацигово	**7**	**1193**	**10**	**835**
Община Велинград	**21**	**1594**	**43**	**778**
Община Лесичово	**1**	**5204**	**2**	**2602**
Община Пазарджик	**69**	**1524**	**127**	**828**
Община Панагюрище	**12**	**1830**	**17**	**1292**
Община Пещера	**11**	**1575**	**23**	**753**
Община Ракитово	**8**	**1798**	**5**	**2877**
Община Септември	**13**	**1827**	**13**	**1827**
Община Стрелча	**2**	**2243**	**3**	**1495**
Община Сърница	**2**	**2331**	**4**	**1166**

* Население на обл. Пазарджик към 31.12.2020 г. – 251 300 души

към 31.12.2021 г.

НАСЕЛЕНИ МЕСТА	ЛЕКАРИ ОПЛ - ФИЗИЧЕСКИ ЛИЦА	СРЕДЕН БРОЙ НАСЕЛЕНИЕ НА 1 ЛЕКАР	ДЕНТАЛНИ ЛЕКАРИ- ФИЗИЧЕСКИ ЛИЦА	СРЕДЕН БРОЙ НАСЕЛЕНИЕ НА 1 ДЕНТ. ЛЕКАР
ОБЛАСТ ПАЗАРДЖИК	**151**	**1638**	**260**	**951**
Община Батак	**5**	**1002**	**4**	**1252**
Община Белово	**5**	**1448**	**6**	**1207**
Община Брацигово	**7**	**1170**	**10**	**819**
Община Велинград	**20**	**1655**	**44**	**752**
Община Лесичово	**1**	**5085**	**2**	**2543**
Община Пазарджик	**69**	**1503**	**130**	**798**
Община Панагюрище	**11**	**1948**	**18**	**1191**
Община Пещера	**8**	**2123**	**21**	**809**
Община Ракитово	**8**	**1785**	**5**	**2856**
Община Септември	**13**	**1796**	**13**	**1796**
Община Стрелча	**2**	**2198**	**3**	**1465**
Община Сърница	**2**	**2309**	**4**	**1154**

* Население на обл. Пазарджик към 31.12.2021 г. – 247 360 души

2.2. Специализирана извънболнична медицинска помощ

Към 31.12.2021 г. в РЗИ Пазарджик са регистрирани 76 индивидуални и 3 групови практики за специализирана извънболнична медицинска помощ, 18 медицински и 5 диагностично-консултативни центъра, както и 4 индивидуални практики за специализирана индивидуална извънболнична дентална помощ.

Разпределение на практиките за специализирана медицинска и дентална помощ, МЦ, ДКЦ, МДЦ, СМТЛ и СМДЛ по населени места

2018 г.

община	ИПСМП	ИПСДП	ГПСМП	ГПСДП	МЦ	МДЦ	ДКЦ	СМДЛ	СМТЛ
Пазарджик	49	4	2		5		3	1	26
Батак									
Белово									
Брацигово									1
Велинград	8	1			8		1		1
Лесичево									
Панагюрище	9				1		1		1
Пещера	1						1		1
Ракитово									
Септември					1				1
Стрелча	3				1				
Сърница									
ОБЩО	**70**	**5**	**2**		**16**		**6**	**1**	**31**

2019 г.

община	ИПСМП	ИПСДП	ГПСМП	ГПСДП	МЦ	МДЦ	ДКЦ	СМДЛ	СМТЛ
Пазарджик	52	4	2		5		3	1	26
Батак									
Белово									
Брацигово									1
Велинград	8	1			10		1		1
Лесичево									
Панагюрище	9				1		1		1
Пещера	1						1		1
Ракитово									
Септември					1				1
Стрелча	3				1				

Сърница									
ОБЩО	**73**	**5**	**2**		**18**		**6**	**1**	**31**

2020 г.

община	**ИПСМП**	**ИПСДП**	**ГПСМП**	**ГПСДП**	**МЦ**	**МДЦ**	**ДКЦ**	**СМДЛ**	**СМТЛ**
Пазарджик	53	4	2		4		2	1	28
Батак									
Белово									
Брацигово									1
Велинград	8	1			11		1		1
Лесичево									
Панагюрище	9		1		1		1		1
Пещера	1						1		1
Ракитово									
Септември					1				1
Стрелча	3				1				
Сърница									
ОБЩО	**74**	**5**	**3**		**18**		**5**	**1**	**33**

2021 г.

община	**ИПСМП**	**ИПСДП**	**ГПСМП**	**ГПСДП**	**МЦ**	**МДЦ**	**ДКЦ**	**СМДЛ**	**СМТЛ**
Пазарджик	53	3	2		4		2	1	30
Батак									
Белово									
Брацигово	1								1
Велинград	8	1			11		1		1
Лесичево									
Панагюрище	10		1		1		1		1
Пещера	1						1		1
Ракитово									
Септември					1				1
Стрелча	3				1				
Сърница									
ОБЩО	**76**	**4**	**3**		**18**		**5**	**1**	**35**

Забележка:
ИПСМП - индивидуална практика за специализирана медицинска помощ
ИПСДП - индивидуална практика за специализирана дентална помощ
ГПСМП - групова практика за специализирана медицинска помощ
ГПСДП - групова практика за специализирана дентална помощ
МЦ - медицински център
МДЦ - медико-дентален център
СМДЛ - самостоятелна медико-диагностична лаборатория
СМТЛ - самостоятелна медико-техническа лаборатория

През 2019 г. в диагностично-консултативните и медицинските центрове от областта са извършени 428 646 прегледа, от които 89 186 на деца до 17 г., т.е. средно по 1,7 прегледа на всеки жител от областта. За сравнение с данните от 2016 г. и 2017 г. посещенията и прегледите при лекарите за специализирана помощ от ДКЦ-тата и МЦ-тата са увеличени от 1,3 до 1,8, като са достигнали съответно 1,8 – за 2018 г. и 1,7 – за 2019 г., а спрямо 2018 г. през 2019 г. има леко намаление – от средно 1,8 прегледа на всеки жител от областта на 1,7 прегледа на всеки жител от областта.

Най-чести са посещенията при педиатри, кардиолози, акушер-гинеколози, лекари по нервни болести и офталмолози.

Области	Общо МЦ и ДКЦ				
	Посещения в амбулаторията при специалисти през 2019 г.				Посещения по домовете
	Всичко	в това число			
		деца до 17 год.	профилактични	от тях деца до 17 год.	
Лекари за специализирана помощ	428646	89186	13981	2076	299
В т.ч. Вътрешни болести	21982	414	177		
Гастроентерология	9519	214	145		
Ендокринология и болести на обмяната	19503	244	204		
Кардиология	61651	226	269		
Ревматология	2684	7			
Пневмология и фтизиатрия	10		7		
Нефрология	2973	25	29		
Клинична хематология	1284	32			
Клинична алергология					
Педиатрия	64132	64122	1214	1214	222
Хирургия	13492	1591	201	10	
Ортопедия и травматология	27763	4602	366	39	2
Урология	12153	510	3		
Неврохирургия	179	11			
Акушерство и гинекология	40786	2490	9556	789	40
Инфекциозни болести	740	238	5		
Ушно-носно-гърлени болести	18857	5685	80		
Очни болести	33354	2924	5	4	2
Психиатрия	10632	250			
Нервни болести	37731	420	300		32
Кожни и венерически болести	18730	3984			1
Физикална и рехабилитационна медицина	28680	1169	1408	8	
Други	1811	28	12	12	

През 2020 г. посещенията в специализираните кабинети на диагностично-консултативните и медицинските центрове са драстично по-малко в сравнение с предходните години. Това се дължи на ситуацията в страната, породена от ковид-пандемията. В по-голямата част от периода специализираните кабинети не осъществяваха дейност, тъй като посещенията при специалистите бяха официално ограничени, а в останалата част от периода пациентите избягваха да посещават лечебните заведения особено за профилактични прегледи. През 2020 г. са извършени общо 96 077 прегледа, т.е извършени са средно 0,4 на всеки жител от областта при 1,7 прегледа при специалисти през 2019 г. Най-чести са били посещенията при кардиолози, акушер-гинеколози, педиатри, лекари физикална и рехабилитационна медицина.

Области	Общо МЦ и ДКЦ				
	Посещения в амбулаторията при специалисти през 2020 г.				Посещения по домовете
	Всичко	в това число			
		деца до 17 год.	профилактични	от тях деца до 17 год.	
Лекари за специализирана помощ	96077	16189	7051	462	107
В т.ч. Вътрешни болести	5763	163	392		18
Гастроентерология	593	2	44		4
Ендокринология и болести на обмяната	2895	21			
Кардиология	13153	29	27		3
Ревматология	94				
Пневмология и фтизиатрия	186				
Нефрология	654	1	11		5
Клинична хематология					
Клинична алергология					
Педиатрия	12068	11662			
Хирургия	5468	289	172	13	24
Ортопедия и травматология	7612	705	283	16	15
Урология	3063	63			
Неврохирургия	187	9			
Акушерство и гинекология	12893	314	3667	138	26
Инфекциозни болести	686	140			
Ушно-носно-гърлени болести	5778	1317			
Очни болести	4661	446			
Психиатрия	756	20			
Нервни болести	7022	26	115		
Кожни и венерически болести	1321	379			
Физикална и рехабилитационна медицина	10970	498	2328	283	
Други	254	105	12	12	12

През 2021 г. вече посещенията в специализираните кабинети на диагностично-консултативните и медицинските центрове са значително повече в сравнение с 2020 година, в стойности, доближаващи се до годините преди ковид-пандемията. Пациентите отново започнаха да посещават лечебните заведения, както за диагностициране на заболяванията, така и за профилактични прегледи, независимо от продължаващата ситуация, породена от ковида. През 2021 г. са извършени общо 420 749 прегледа, т.е извършени са средно 1,7 прегледа на всеки жител от областта – при 0,4 прегледа в специализираните кабинети на МЦ и ДКЦ през 2020 г. и 1,7 прегледа при специалисти през 2019 г.

Най-чести в специализираните кабинети на МЦ-тата и ДКЦ-тата са били посещенията при кардиолози, педиатри, невролози, акушер-гинеколози.

Области	Общо МЦ и ДКЦ				
	Посещения в амбулаторията при специалисти през 2021 г.				Посещения по домовете
	Всичко	в това число			
		деца до 17 год.	профилактични	от тях деца до 17 год.	
Лекари за специализирана помощ	**420749**	**77872**	**24984**	**15314**	**310**
В т.ч. Вътрешни болести	24852	474	106		
Гастроентерология	9405	264	60		
Ендокринология и болести на обмяната	20440	240			
Кардиология	57522	219	47		
Ревматология	3445	20			
Пневмология и фтизиатрия	305				
Нефрология	3144	24	9		4
Клинична хематология	2048	43			
Клинична алергология					
Педиатрия	54945	54314	14469	14467	168
Хирургия	15968	1616	138	13	26
Ортопедия и травматология	27852	3995	254	64	26
Урология	10760	539			
Неврохирургия	486	13			
Акушерство и гинекология	39920	3241	8971	741	13
Инфекциозни болести	813	82			
Ушно-носно-гърлени болести	16954	4552			
Очни болести	30390	2508	22		10
Психиатрия	11467	245			25
Нервни болести	42381	527	119		30
Кожни и венерически болести	17149	3882			
Физикална и рехабилитационна медицина	29880	1010	781	21	
Други	623	64	8	8	8

През 2019 г. посещенията на пациенти при специалистите са общо 106 304, от които 27 478 са на деца до 17 г. В сравнение с предходната 2018 г. през 2019 г. се наблюдава увеличение в броя посещения на пациенти в амбулаториите за специализирана медицинска помощ /с 16 177 броя/.

Най-чести са посещенията при педиатри, пневмолози, кардиолози, лекари по физикална и рехабилитационна медицина и ендокринолози.

Области	Общо АСМП – ИП и ГП				
	Посещения в амбулаторията при специалисти през 2019 г.				Посещения по домовете
	Всичко	в това число			
		деца до 17 год.	профилактични	от тях деца до 17 год.	
Лекари за специализирана помощ	106304	27478	7499	191	775
В т.ч. Вътрешни болести	4575	13	570		
Гастроентерология					
Ендокринология и болести на обмяната	6867	12			5
Кардиология	10978	37			38
Ревматология	1750	4			
Пневмология и фтизиатрия	15036	133	20		47
Нефрология	6372	1167			
Клинична хематология					
Клинична алергология	1771	694			
Педиатрия	24283	21596			567
Хирургия	1509	206			
Ортопедия и травматология	2217	499			
Урология					
Неврохирургия					
Акушерство и гинекология	4736	545	1025	154	20
Инфекциозни болести					
Ушно-носно-гърлени болести	2050	527			
Очни болести	4774	789	57	37	20
Психиатрия	2387	11	719		10
Нервни болести	3154	8			63
Кожни и венерически болести	4992	916			4
Физикална и рехабилитационна медицина	8477		5108		
Други	376	321			1

През 2020 г. посещенията на пациенти при специалистите са общо 92 561, от които 23 868 са на деца до 17 г. В сравнение с предходната 2019 г. през 2020 г. се наблюдава намаление в броя на посещенията на пациенти в амбулаториите за специализирана медицинска помощ /с 13 743 броя/. Отчетеното намаление в посещенията при специалистите в специализираните практики също се дължи на епидемичната обстановка в страната, породена от Ковид-19.

Най-чести са посещенията при педиатри, пневмолози, кардиолози, нефролози и лекари по физикална и рехабилитационна медицина.

Области	Общо АСМП – ИП и ГП				
	Посещения в амбулаторията при специалисти през 2020 г.				Посещения по домовете
	Всичко	в това число			
		деца до 17 год.	профилактични	от тях деца до 17 год.	
Лекари за специализирана помощ	92561	23868	5713	302	1815
В т.ч. Вътрешни болести	3602	17	342		
Гастроентерология					
Ендокринология и болести на обмяната	4349	14			5
Кардиология	9807	48			11
Ревматология	1520	4			
Пневмология и фтизиатрия	13942	80			7
Нефрология	7490	64			
Клинична хематология					
Клинична алергология	1107	379			
Педиатрия	20921	19805			1562
Хирургия	1162	186			
Ортопедия и травматология	2533	470	87	87	1
Урология	378	35	52	10	
Неврохирургия					
Акушерство и гинекология	4621	521	1374	185	20
Инфекциозни болести					
Ушно-носно-гърлени болести	2302	346			
Очни болести	4247	568	46	20	13
Психиатрия	2268	15	100		146
Нервни болести	1919	5			49
Кожни и венерически болести	4293	1126			1
Физикална и рехабилитационна медицина	5915		3712		
Други	185	185			

През 2021 г. посещенията на пациенти при специалистите са общо 101 925, от които 26 156 са на деца до 17 г. В сравнение с предходната 2020 г., през 2021 г. се наблюдава увеличение в броя на посещенията на пациенти в амбулаториите за специализирана медицинска помощ /с 9 364 броя/. Най-чести са посещенията при педиатри, пневмолози и кардиолози.

Области	Общо АСМП – ИП и ГП				
	Посещения в амбулаторията при специалисти през 2021 г.				Посещения по домовете
	Всичко	в това число			
		деца до 17 год.	профилактични	от тях деца до 17 год.	
Лекари за специализирана помощ	**101925**	**26156**	**8104**	**210**	**2662**
В т.ч. Вътрешни болести	3350	16	576		
Гастроентерология					
Ендокринология и болести на обмяната	4678	15			
Кардиология	14756	53			12
Ревматология	2186	5			
Пневмология и фтизиатрия	17202	97	801		
Нефрология	3818	87			
Клинична хематология					
Клинична алергология	1414	499			
Педиатрия	21018	20864			2562
Хирургия	2128	135	300	15	
Ортопедия и травматология	2784	438			
Урология	410	45	63	15	
Неврохирургия					
Акушерство и гинекология	4058	486	1593	134	20
Инфекциозни болести					
Ушно-носно-гърлени болести	1962	576			
Очни болести	5174	1132	179	46	10
Психиатрия	2236	34	10		7
Нервни болести	2340	5			51
Кожни и венерически болести	5131	1465			
Физикална и рехабилитационна медицина	7058		4582		
Други	222	204			

2.3. Болнична медицинска помощ

На територията на Пазарджишка област функционират общо 13 лечебни заведения за болнична помощ – осем многопрофилни болници за активно лечение, една специализирана болница за активно лечение, три болници за рехабилитация, от които една специализирана за продължително лечение и рехабилитация и две специализирани за рехабилитация, както и една психиатрична болница. Шест от тринайсетте болници са в Областния град Пазарджик, една е в гр. Пещера, пет са в гр. Велинград и една е в гр. Панагюрище.

Шест от осемте многопрофилни болници за активно лечение са 100% частна собственост или с преобладаваща частна собственост.

Наличните болнични заведения осигуряват добър достъп и избор на пациентите на здравна услуга.

Общият брой на болничните легла към края на 2021 г. в област Пазарджик е 2199, от тях 1654 за активно лечение, 139 за дългосрочни грижи и продължително лечение, 306 за рехабилитация и 100 за психиатрично лечение. Общата осигуреност с болнични легла на 1 000 души от населението е 8,9 ‰.

По вид на леглата осигуреността на населението е както следва:

- с легла за активно лечение – 6,8 ‰;

с легла за продължително лечение и рехабилитация – 1,7 ‰.

Лечебни заведения и брой легла към 31.12. на 2018 г., 2019 г., 2020 г. и 2021 г.

Видове заведения	2018 г.		2019 г.		2020 г.		2021 г.	
	Брой	Легла /брой/	Брой	Легла /брой/	Брой	Легла /брой/	Брой	Легла /брой/
Лечебни заведения за болнична помощ – всичко	**14**	**2265**	**13**	**2145**	**13**	**2145**	**13**	**2199**
Публични лечебни заведения	**7**	**1127**	**7**	**1061**	**7**	**1061**	**7**	**1115**
Многопрофилни болници	**3**	**715**	**3**	**649**	**2**	**515**	**2**	**569**
Многопрофилна болница за активно лечение	2	581	2	515	2	515	2	569
Специализирани болници	**3**	**312**	**3**	**312**	**4**	**446**	**4**	**446**
Специализирана болница за активно лечение	1	36	1	36	1	36	1	36
Специализирана болница за продължително лечение								
Специализирана болница за продължително лечение и рехабилитация	1	136	1	136	1	136	1	136
Специализирана болница за рехабилитация	1	140	1	140	2	274	2	274
Диспансери / центрове								

За пневмофтизиатрични заболявания								
За кожно-венерически заболявания								
За онкологични заболявания								
За психични заболявания								
Психиатрични болници	**1**	**100**	**1**	**100**	**1**	**100**	**1**	**100**
Частни лечебни заведения	**7**	**1138**	**6**	**1084**	**6**	**1084**	**6**	**1084**
Многопрофилни болници	**7**	**1138**	**6**	**1084**	**6**	**1084**	**6**	**1084**
Многопрофилна болница за активно лечение	7	1138	6	1084	6	1084	6	1084
Специализирани болници								
Специализирана болница за активно лечение								
Специализирана болница за долекуване и продължително лечение								
Специализирана болница за долекуване, продължително лечение и рехабилитация								
Специализирана болница за рехабилитация								

Дейност на стационарите на болничните лечебни заведения в област Пазарджик

Видове заведения	2018 г.									
	Легла (в края на 2018 / средногод. брой)	Постъпили болни	Изписани болни	Умрели	Преминали болни	Проведени легодни	Използваемост на леглата (дни)	Оборот на леглата	Среден престой на 1 лекуван болен	Леталитет (%)
ОБЩО	**2265/ 2255**	**100070**	**99129**	**1002**	**100780**	**542006**	**232**	**41**	**7**	**0.7**
Многопрофилни болници	**715/ 705**	**33997**	**33366**	**619**	**34249**	**181354**	**263**	**48**	**5.4**	**1.4**
„МБАЛ-Пазарджик” АД	432/ 422	20473	19942	504	20653	105929	251	49	5.1	2.5
„МБАЛ-Велинград” ЕООД	149/ 149	7054	6954	115	7126	34541	232	48	4.8	1.6
МБПЛР „Вита” ЕООД гр. Велинград	134/	6470	6470	0	6470	40884	305	48	6.3	0

	134									
Специализирани болници	**412/ 412**	**11674**	**11709**	**9**	**11859**	**121264**	**285**	**28**	**14.03**	**0.2**
Държавна психиатрична болница гр.Пазарджик	100/ 100	727	722	3	778	20889	209	8	26.8	0.4
СБПЛРПФЗ „Св. Петка Българска” ЕООД гр. Велинград	136/ 136	3064	3108	1	3174	41087	303	23	13	0
„СБР-НК” ЕАД гр. Велинград	140/ 140	6701	6701	0	6701	48278	322	45	7.2	0
„СБАЛПФЗ – Пазарджик” ЕООД	36/ 36	1182	1178	5	1206	11010	306	34	9.1	0.4
Публични заведения-общо	**1127/ 1117**	**45671**	**45075**	**628**	**46108**	**302618**	**274**	**38**	**9.7**	**0.8**
Частни лечебни заведения	**1138/ 1138**	**54399**	**54054**	**374**	**54672**	**239388**	**190**	**44.6**	**4.3**	**0.5**
МБАЛ „Хигия” ООД гр. Пазарджик	136/ 136	8045	8001	40	8096	37081	273	60	4.6	0.5
МБАЛ „Хигия-север” ООД гр. Пазарджик	60/ 60	2161	2160	1	2161	8670	145	36	4	0
УМБАЛ „Пълмед” ООД Пловдив - МС „Здраве“ гр. Пазарджик	225/ 225	13701	13685	25	13725	48418	215	61	3.5	0.2
МБАЛ „Ескулап” ООД гр. Пазарджик	73/ 73	2111	2108	3	2111	7988	109	29	3.8	0.1
МБАЛ „Здраве-Велинград “ ЕООД гр. Велинград	154/ 154	5852	5826	15	5891	24835	161	38	4.2	0.3
МБАЛ „Проф. Д. Ранев” ООД гр. Пещера	150/ 150	5451	5401	66	5503	26705	178	37	4.9	1.2
„МБАЛ –Уни Хоспитал” ООД гр. Панагюрище	340/ 340	17078	16873	224	17185	85691	252	51	5	1.3

Видове заведения	2019 г.									
	Легла (в края на 2019 / средногод. брой)	Постъпили болни	Изписани болни	Умрели	Преминали болни	Проведени леглодни	Използваемост на леглата (дни)	Оборот на леглата	Среден престой на 1 лекуван болен	Леталитет (%)
ОБЩО	**2145/ 2208**	**99517**	**98475**	**1037**	**100163**	**529826**	**236**	**43**	**6,9**	**0.7**
Многопрофилни болници	**649/ 702**	**34141**	**33536**	**617**	**34405**	**173546**	**249**	**48**	**5,2**	**1,3**
„МБАЛ-Пазарджик” АД	420/ 419	20792	20315	527	20999	103164	246	50	4,9	2,5
„МБАЛ-Велинград” ЕООД	95/ 149	6902	6774	90	6959	30008	201	47	4,3	1,3
МБПЛР „Вита” ЕООД гр. Велинград	134/ 134	6447	6447	0	6447	40374	301	48	6,3	0
Специализирани болници	**412 422**	**12266**	**12225**	**8**	**12407**	**126525**	**294**	**29**	**13,9**	**0,2**
Държавна психиатрична болница гр.Пазарджик	100/ 100	795	788	3	848	23067	231	8	27,2	0,4
СБПЛРПФЗ „Св. Петка Българска” ЕООД гр. Велинград	136/ 136	3244	3224	0	3309	43024	316	24	13	0
„СБР-НК” ЕАД гр. Велинград	140/ 150	6969	6969	0	6969	49736	332	46	7,1	0
„СБАЛПФЗ – Пазарджик” ЕООД	36/ 36	1258	1244	5	1281	10698	297	36	8,4	0,4
Публични заведения-общо	**1061/ 1124**	**46407**	**45761**	**625**	**46812**	**300071**	**272**	**39**	**9,6**	**0,75**

Частни лечебни заведения	**1084/ 1084**	**53110**	**52714**	**412**	**53351**	**229755**	**200**	**46,5**	**4,3**	**0,7**
МБАЛ „Хигия” ООД гр. Пазарджик	150/ 150	8062	8031	41	8117	38767	258	54	4,8	0,5
МБАЛ „Хигия-север” ООД гр. Пазарджик	60/ 60	2239	2239	0	2239	8056	134	37	3,6	0
УМБАЛ „Пълмед” ООД Пловдив - МС „Здраве“ гр. Пазарджик	230/ 230	14572	14536	23	14587	58788	256	63	4	0,2
МБАЛ „Здраве-Велинград “ ЕООД гр. Велинград	154/ 154	5700	5684	26	5747	25833	168	38	4,5	0,5
МБАЛ „Проф. Д. Ранев” ООД гр. Пещера	150/ 150	5391	5304	82	5427	25625	171	36	4,7	1,5
„МБАЛ –Уни Хоспитал” ООД гр. Панагюрище	340/ 340	17146	16920	240	17234	72686	214	51	4,2	1,4

Видове заведения	2020 г.									
	Легла (в края на 2020 / средногод. брой)	Постъпили болни	Изписани болни	Умрели	Преминали болни	Проведени леглодни	Използваемост на леглата (дни)	Оборот на леглата	Среден престой на 1 лекуван болен	Леталитет (%)
ОБЩО	**2145 2189**	**79326**	**78180**	**1327**	**79978**	**411389**	**176.25**	**34.18**	**6.5**	**1.38**
Многопрофилни болници	**515/ 559**	**21806**	**21061**	**779**	**22058**	**108891**	**183**	**38.5**	**4.75**	**3.15**
„МБАЛ-Пазарджик” АД	420/ 410	16534	15849	655	16691	85297	208	41	5.1	4
„МБАЛ-Велинград” ЕООД	95/ 149	5272	5212	124	5367	23594	158	36	4.4	2.3
Специализирани болници	**546 546**	**12361**	**12437**	**15**	**12535**	**112468**	**201.4**	**21.8**	**12.6**	**0.4**

Държавна психиатрична болница гр.Пазарджик	100/ 100	586	599	3	643	18319	183	6	28.5	0.5
СБПЛРПФЗ „Св. Петка Българска” ЕООД гр. Велинград	136/ 136	2021	2081	0	2106	27701	204	15	13.2	0
„СБР-НК” ЕАД гр. Велинград	140/ 140	4448	4448	0	4448	30461	218	32	6.8	0
„СБР –Вита” ЕООД гр. Велинград	134/ 134	4531	4531	0	4531	29445	220	34	6.5	0
„СБАЛПФЗ – Пазарджик” ЕООД	36/ 36	775	778	12	807	6542	182	22	8.1	1.5
Публични заведения-общо	**1061/ 1105**	**34167**	**33498**	**794**	**34593**	**221359**	**192.2**	**30.15**	**8.68**	**1.78**
Частни лечебни заведения	**1084/ 1084**	**45159**	**44682**	**533**	**45385**	**190030**	**160.3**	**38.2**	**4.3**	**0.98**
МБАЛ „Хигия” ООД гр. Пазарджик	150/ 150	5696	5657	55	5741	27083	181	38	4.7	1
МБАЛ „Хигия-север” ООД гр. Пазарджик	60/ 60	1782	1778	4	1782	6794	113	30	3.8	0.2
УМБАЛ „Пълмед” ООД Пловдив - МС „Здраве“ гр. Пазарджик	230/ 230	11673	11643	40	11701	39672	172	51	3.4	0.3
МБАЛ „Здраве-Велинград “ ЕООД гр. Велинград	154/ 154	5260	5246	33	5298	22973	149	34	4.3	0.6
МБАЛ „Проф. Д. Ранев” ООД гр. Пещера	150/ 150	3786	3726	71	3827	19168	128	26	5	1.9
„МБАЛ –Уни Хоспитал” ООД гр. Панагюрище	340/ 340	16962	16632	330	17036	74340	219	50	4.4	1.9

Видове заведения	**2021 г.**

	Легла (в края на 2021 / средногод. брой)	Постъпили болни	Изписани болни	Умрели	Преминали болни	Проведени леглодни	Използваемост на леглата (дни)	Оборот на леглата	Среден престой на 1 лекуван болен	Леталитет (%)
ОБЩО	**2199 2200**	**83228**	**81199**	**1950**	**83689**	**432761**	**182.93**	**34.35**	**6.64**	**2.03**
Многопрофилни болници	**569/ 570**	**21893**	**20721**	**1133**	**22111**	**118783**	**188.5**	**36**	**5.2**	**4.55**
„МБАЛ-Пазарджик” АД	420/ 421	17453	16453	978	17640	96930	230	42	5.5	5.6
„МБАЛ-Велинград” ЕООД	149/ 149	4440	4268	155	4471	21853	147	30	4.9	3.5
Специализирани болници	**546 546**	**14717**	**14691**	**22**	**14800**	**128854**	**224.2**	**25**	**12.54**	**0.56**
Държавна психиатрична болница гр.Пазарджик	100/ 100	543	546	5	584	15720	157	6	26.9	0.9
СБПЛРПФЗ „Св. Петка Българска” ЕООД гр. Велинград	136/ 136	2259	2242	1	2284	30843	227	17	13.5	0
„СБР-НК” ЕАД гр. Велинград	140/ 140	5524	5524	0	5524	37696	251	37	6.8	0
„СБР –Вита” ЕООД гр. Велинград	134/ 134	5550	5550	0	5550	37036	276	41	6.7	0
„СБАЛПФЗ – Пазарджик” ЕООД	36/ 36	841	829	16	858	7559	210	24	8.8	1.9
Публични заведения-общо	**1115/ 1116**	**36610**	**35412**	**1155**	**36911**	**247637**	**206.35**	**30.5**	**8.87**	**2.56**
Частни лечебни заведения	**1084/ 1084**	**46618**	**45787**	**795**	**46778**	**185124**	**159.5**	**38.2**	**4.4**	**1.5**
МБАЛ „Хигия” ООД гр. Пазарджик	150/	5689	5591	105	5718	28724	191	38	5	1.8

	150									
МБАЛ „Хигия-север” ООД гр. Пазарджик	60/ 60	1718	1705	13	1718	7029	117	29	4.1	0.8
УМБАЛ „Пълмед” ООД Пловдив - МС „Здраве“ гр. Пазарджик	230/ 230	10857	10774	78	10875	40819	177	47	3.8	0.7
МБАЛ „Здраве-Велинград “ ЕООД гр. Велинград	154/ 154	4873	4774	71	4892	22172	144	32	4.5	1.5
МБАЛ „Проф. Д. Ранев” ООД гр. Пещера	150/ 150	3587	3511	74	3617	19919	133	24	5.5	2.1
„МБАЛ –Уни Хоспитал” ООД гр. Панагюрище	340/	19894	19432	454	19968	66461	195	59	3.3	2.3

През 2020 и 2021 година поради обявеното извънредно положение и извънредна епидемична обстановка, породени от епидемичното разпространение на Covid-19, Регионалните здравни инспекции в динамика при проследяване на нивото на заболеваемостта и в тясно сътрудничество с лечебните заведения за болнична помощ ръководят, координират и контролират организацията и преструктурирането на лечебните заведения в областта. При отчитане на тенденция на увеличаване на броя на лицата, при които се налага лечение в лечебно заведение за болнична помощ, както и на броя на пациентите, нуждаещи се от интензивни грижи поради влошаване на здравословното състояние и/или настъпили усложнения, при запълване на наличния капацитет на здравната система в областта, Регионалните здравни инспекции създават организация и координират своевременно дейностите за осигуряване на болнични легла за лечение на пациенти с или без коронавирусна инфекция в зависимост от конкретната необходимост.

През последните две години девет от лечебните заведения за болнична помощ на територията на област Пазарджик са приемали и лекували пациенти с ковид инфекция. Това са всичките многопрофилни болници за активно лечение: МБАЛ – Пазарджик АД, МБАЛ – Велинград ЕООД, МБАЛ Уни Хоспитал ООД, гр. Панагюрище, МБАЛ Проф. Димитър Ранев ООД, гр. Пещера, МБАЛ Хигия АД, гр. Пазарджик, МБАЛ Хигия-север ООД, гр. Пазарджик, УМБАЛ Пълмед ООД – МС Здраве ООД, гр. Пазарджик и МБАЛ Здраве – Велинград ЕООД, както и Специализираната болница за активно лечение на пневмо-фтизиатрични заболявания – Пазарджик ЕООД. Според конкретната епидемична обстановка в периода и възможностите на лечебните заведения за болнична помощ, броят на леглата за неусложнени случаи на пациенти с Ковид-19 и за пациенти, нуждаещи се от интензивно лечение, са се променяли поетапно и постепенно многократно както в посока на увеличаване, така и в посока намаляване за сметка на останалите брой легла в клиниките и отделенията на лечебните заведения за болнична помощ.

2.4. Спешна медицинска помощ

Центърът за спешна медицинска помощ в област Пазарджик контролира и ръководи работата на девет филиала с екипи за оказване на спешна помощ. Общо в центъра и филиалите работят 42 лекари, 34 фелдшери, 1 лекарски асистент и 72 медицински сестри, 14 санитари, 82 шофьори. Екипите разполагат с 29 линейки и 1 лека кола. Санитарните автомобили разполагат с 15 дефибрилатори, 20 ЕКГ апарати, 19 кислородни постове, 22 аспиратори, 1 кардиомонитор и 8 респиратори, а в стационарните кабинети има 11 дефибрилатори, 9 ЕКГ-та, 9 кислородни постове, 11 аспиратори, 2 кардиомонитори и 11 респиратори.

През 2020 г. изпълнените повиквания са повече – 22085, в сравнение с 2020 г. когато са изпълнени 20 252 повиквания. Обслужените лица също са повече – 35003 – за сравнение с миналата година, когато са обслужени 33 780.

В 87,56 % от изпълнените повиквания, е оказана медицинска помощ по повод спешно състояние, а за 12,44 % оказаната помощ е била по повод на неспешни случаи и извършване на санитарен транспорт. 61,5 % от лицата са обслужени при изпълнени повиквания и 38,5 % са обслужени – амбулаторни прегледи.

Дейност на ЦСМП и филиалите през 2021 г.

Показател	брой
Амбулаторни прегледи	**13 461**
Изпълнени повиквания - общо,	**22 085**
от тях - за спешна медицинска помощ	19 338
- за неспешна медицинска помощ	2 204
- за санитарен транспорт	543
Общ брой обслужени лица	**35 003**
- при изпълнените повиквания	21 542
от тях – брой деца 0-17 г.	740
- при амбулаторните прегледи	13 461
от тях – брой деца 0-17 г.	2 161
Персонал – общ брой	**254**
от тях - лекари	42
- фелдшери	34
- лекарски асистент	1
- медицински сестри	72

- друг персонал, в това число: санитари шофьори	105 14 82
Транспортни средства	**30**

В област Пазарджик има разкрити три спешни отделения – към „МБАЛ – Пазарджик" АД – град Пазарджик, „МБАЛ – Уни Хоспитал" ООД – град Панагюрище и УМБАЛ „Пълмед" ООД, град Пловдив, МС „Здраве" ООД – град Пазарджик.

В 87,6 % от изпълнените повиквания оказаната медицинска помощ е по повод на заболяване, 8,7 % по повод травми, 0,6 % по повод отравяне и 0,6 % по повод раждане и 2,5 % при други поводи. 3,44 % от обслужените лица са деца от 0 до 17 годишна възраст.

Обслужени лица по повод, получили медицинска помощ при изпълнените повиквания в област Пазарджик

повод	*пазарджик*	*велинград*	*ракитово*	*панагюрище*	*пещера*	*брацигово*	*белово*	*батак*	*септември*	*общо*
ВСИЧКО	7664	2906	1254	2970	1759	1128	1151	545	2165	21542
заболяване	6819	2403	1133	2644	1575	1004	992	487	1819	18876
травма	686	313	93	261	137	72	102	46	154	1864
отравяне	41	8	16	10	10	4	23	2	15	129
раждане	28	16	0	0	10	7	4	1	10	76
други	90	166	12	55	27	41	30	9	167	597

Обслужени лица по повод, получили медицинска помощ при амбулаторните прегледи в област Пазарджик

повод	*пазарджик*	*велинград*	*ракитово*	*панагюрище*	*пещера*	*брацигово*	*белово*	*батак*	*септември*	*общо*
ВСИЧКО	0	3251	1621	330	1978	764	1804	830	2883	13461
заболяване	0	1914	1228	276	1720	647	1126	672	2440	10123
травма	0	1166	375	48	223	108	346	158	400	2824
отравяне	0	13	18	3	16	3	15	0	16	84
раждане	0	55	0	0	19	1	0	0	0	75

други	0	103	0	3	0	5	217	0	27	355

Обслужени лица по диагнози, получили медицинска помощ при изпълнените повиквания и амбулаторните прегледи в област Пазарджик

по диагнози	*при изпълнените повиквания*	*при амбулаторните прегледи*	*общо*
нестабилна ангина пекторис	359	172	531
остър инфаркт на миокарда	296	49	345
ритъмни и пров наруш. на сърдечната дейност	604	256	860
мозъчен инсулт	1013	107	1120
инфекциозни болести	2290	143	2433
наркотични зависимости	22	11	33
черепно-моз. и гръбн.-моз. травма	441	320	761
гръдна травма	122	107	229
фрактура на таза	22	4	26
фрактура на бедрена кост	327	79	406

Обслужени лица по травми по вид, получили медицинска помощ при изпълнените повиквания и амбулаторните прегледи в област Пазарджик

травми по вид	*при изпълнените повиквания*	*при амбулаторните прегледи*	*общо*
производствени	13	4	17
транспортни	352	58	410
спортни	11	3	14
битови	1408	2744	4152
криминални	53	13	66
самоубийства и опити	27	2	29
други	0	0	0
всичко	1864	2824	4688

от всички – на деца до 17 г.	166	568	734

Обслужени лица по диагнози, получили медицинска помощ при изпълнените повиквания и амбулаторните прегледи в област Пазарджик през 2021 г.

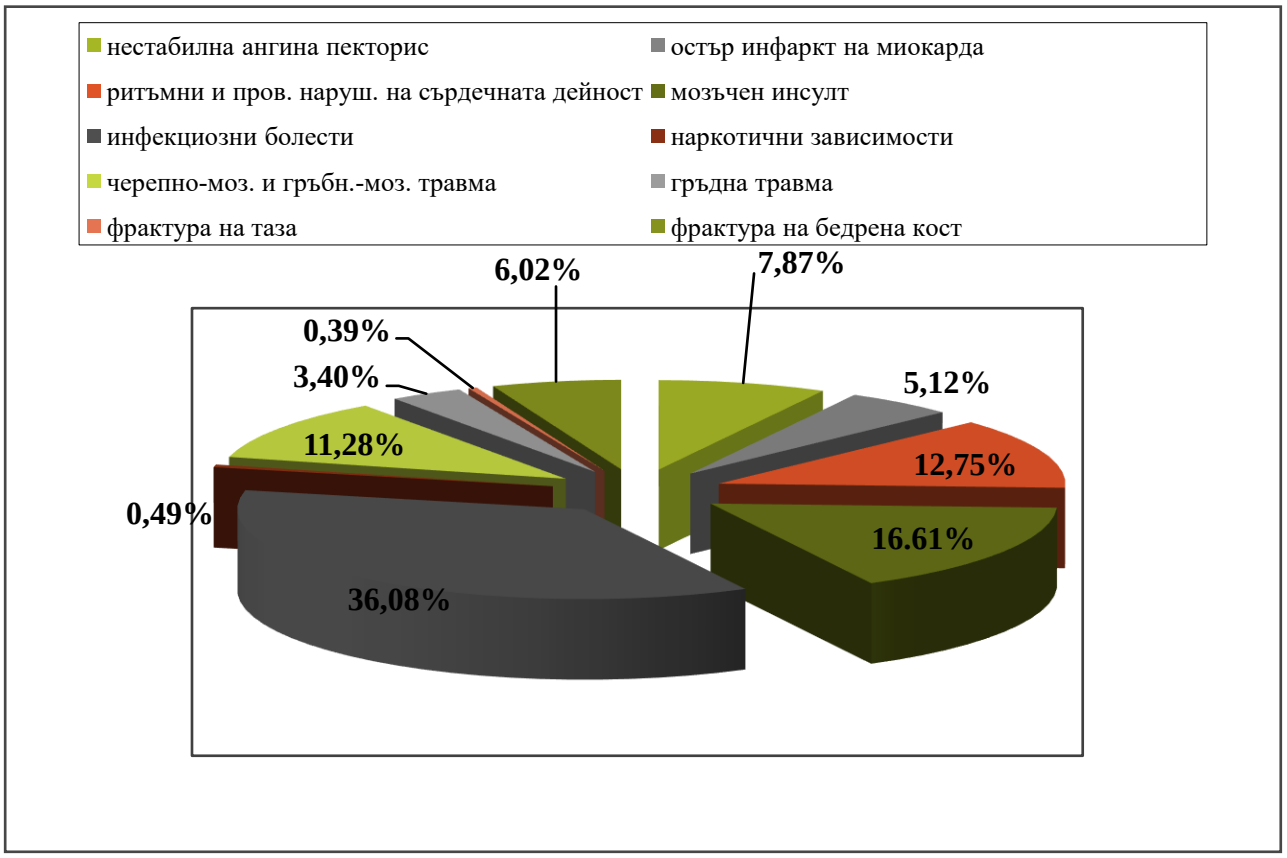

3. Осигуреност на регионалната здравна мрежа с човешки ресурси

Съгласно Областната здравна карта, изготвена през 2018 г. област Пазарджик разполага с достатъчно специалисти – лекари, магистър-фармацевти и лекари по дентална медицина. Здравната мрежа в областта е достатъчно наситена както с лечебни заведения, така и с медицински специалисти, които покриват нуждите на населението от първична медицинска помощ.

През 2021 г. лекарите, практикуващи в област Пазарджик са 1302, от тях 911 души работят на основен трудов договор. В болничния сектор са 688 лекари, от които 608 на основен трудов договор, 554 лекари са в извънболничния сектор, от които 254 на основен трудов договор, 60 лекари работят в здруги здравни заведения, от които 48 на основен трудов договор.

В лечебните заведения за болнична помощ на териорията на област Пазарджик работят и 13 броя фармацевти, от които 12 са на основен трудов договор.

В системата на здравеопазването работят и 1419 специалисти по здравни грижи, от които 1327 са на основен трудов договор, 910 са заети в лечебни заведения за болнична помощ, от които 855 на основен трудов договор.

В информацията за медицинските специалисти в областта не са включени данни от „СБР-Вита“ ЕООД, гр. Велинград, тъй като лечебното заведение е на подчинение на Министерство на отбраната и НСИ го отчита в друга област.

Персонал в лечебните заведения за болнична помощ към 31.12.2021 г. за област Пазарджик

	лекари		медицински специалисти по здравни грижи		други	
	физически лица	в т.ч. на основен договор	физически лица	в т.ч. на основен договор	физически лица	в т.ч. на основен договор
ЗАВЕДЕНИЯ ЗА БОЛНИЧНА ПОМОЩ - общо	**688**	**609**	**910**	**855**	**1050**	**979**
„МБАЛ-Пазарджик” АД	182	168	266	252	318	312
„МБАЛ-Велинград” ЕООД	53	42	64	62	89	89

Държавна психиатрична болница гр. Пазарджик	10	10	24	24	30	30
СБПЛРПФЗ „Св. Петка Българска” ЕООД гр. Велинград	8	7	15	14	22	20
„СБР-НК” ЕАД гр. Велинград	8	8	20	20	56	56
„СБАЛПФЗ – Пазарджик” ЕООД	11	9	15	13	18	16
МБАЛ „Хигия” ООД гр. Пазарджик	77	58	70	57	115	70
МБАЛ „Хигия-север” ООД гр. Пазарджик	21	12	21	15	26	16
УМБАЛ „Пълмед” ООД Пловдив - МС „Здраве“ гр. Пазарджик	68	61	54	49	72	72
МБАЛ „Здраве-Велинград “ ЕООД гр. Велинград	34	31	40	34	37	34
МБАЛ „Проф. Д. Ранев” ООД гр. Пещера	40	27	45	39	43	40
„МБАЛ –Уни Хоспитал” ООД гр. Панагюрище	176	176	276	276	224	224

Персонал в лечебните заведения за извънболнична помощ към 31.12.2021 г. за област Пазарджик

	лекари		лекари по дентална медицина		медицински специалисти по здравни грижи		други	
	физи-чески лица	в т.ч. на основен договор	физи-чески лица	в т.ч. на основен договор	физи-чески лица	в т.ч. на основен договор	физи-чески лица	в т.ч. на основен договор
ЗАВЕДЕНИЯ ЗА ИЗВЪНБОЛНИЧНА ПОМОЩ - общо	**554**	**254**	**225**	**224**	**175**	**146**	**214**	**184**
ДИАГНОСТИЧНО-КОНСУЛТАТИВНИ ЦЕНТРОВЕ	166	36	0	0	80	60	165	142
МЕДИЦИНСКИ ЦЕНТРОВЕ	181	15	0	0	45	43	38	34
САМОСТОЯТЕЛНИ МЕДИКО-ДИАГНОСТИЧНИ ЛАБОРАТОРИИ	4	0	0	0	10	6	10	7

САМОСТОЯТЕЛНИ МЕДИКО-ТЕХНИЧЕСКИ ЛАБОРАТОРИИ	0	0	1	0	40	37	1	1
АМБУЛАТОРИИ ЗА ПЪРВИЧНА МЕДИЦИНСКА ПОМОЩ – ИНДИВИДУАЛНИ ПРАКТИКИ	148	148	0	0	0	0	0	0
АМБУЛАТОРИИ ЗА СПЕЦИАЛИЗИРАНА МЕДИЦИНСКА ПОМОЩ – ИНДИВИДУАЛНИ ПРАКТИКИ	55	55	0	0	0	0	0	0
ПРАКТИКИ ПО ДЕНТАЛНА ПОМОЩ	0	0	224	224	0	0	0	0

Персонал в други лечебни и здравни заведения към 31.12.2021 г. за област Пазарджик

	лекари		медицински специалисти по здравни грижи		други	
	физически лица	в т.ч. на основен договор	физически лица	в т.ч. на основен договор	физически лица	в т.ч. на основен договор
ДРУГИ ЗДРАВНИ ЗАВЕДЕНИЯ - общо	**60**	**48**	**334**	**326**	**205**	**205**
Център за спешна медицинска помощ	42	31	107	99	105	105
Дъчмед Диализа България – Диализен център ЕООД	6	6	5	5	13	13
Фърст Диализа – България – Диализен център ЕООД	3	2	7	7	9	9
Регионална здравна инспекция	9	9	19	19	40	40
Дейности към общините	0	0	196	196	38	38

От 2018 г. данните с информацията на медицинските специалисти на Националния статистически институт, се засичат с данните за специалистите, които работят в практики по договор с НЗОК, което позволява разпределението на лекарите по специалности, тъй като някои от тях работят в няколко практики и по повече от една специалности. В тази връзка следващите данни не включват медицинските специалисти, които работят в практики, обслужващи повече от една община или област. Лекарите, работещи в практики за специализирана медицинска помощ по договор с НЗОК са разпределени по специалността, по която

практикуват. В случай, че работят по повече от една специалност, са включени в общия брой на лекарите, но не са разпределени по специалности.

Лекари (физически лица) на основен трудов договор по пол и възрастови групи към 31.12.2021 година по видове заведения

Област Пазарджик	Общо			В заведения за болнична помощ			В заведения за извънболнична помощ			Други здравни заведения		
	общо	мъже	жени	общо	мъже	жени	общо	мъже	жени	общо	мъже	жени
ЛЕКАРИ - ОБЩО	**911**	**449**	**462**	**609**	**331**	**278**	**254**	**102**	**152**	**48**	**16**	**32**
до 35 години	116	62	54	113	61	52	1	0	1	2	1	1
35 - 44 години	95	50	45	85	46	39	8	4	4	2	0	2
45 - 54 години	207	104	103	129	69	60	68	31	37	10	4	6
55 - 64 години	331	162	169	168	100	68	137	55	82	26	7	19
65 - 74 години	119	54	65	80	42	38	32	9	23	7	3	4
75 + години	43	17	26	34	13	21	8	3	5	1	1	0

Видно от представените данни е, че преобладаващият брой е на лекари, които са на възраст над 45 години, като най-голям е делът на лекарите от възрастовата група между 55 и 64 г. Изключително тревожна е тенденцията за застаряването на медицинския състав, упражняващ специалността си на територията на областта и необходимостта от осигуряване на приемственост с нови кадри (както от лекари, така и от медицински специалисти по здравни грижи).

Население на 1 лекар в област Пазарджик по общини и по години

					(брой)
	2017	**2018**	**2019**	**2020**	**2021**
Пазарджик	279	282	273	279	272
Батак	1 819	2 684	1 748	1 710	1 252
Белово	1 561	1 525	1 492	1 485	2 414
Брацигово	1 240	1 219	1 192	1 193	1 170
Велинград	281	270	266	266	269
Лесичово	5 224	1 280	5 052	5 204	5 085
Пазарджик	205	206	211	218	208
Панагюрище	126	134	110	108	106
Пещера	437	432	427	468	472
Ракитово	1 818	1 810	1 798	1 798	1 785

Септември	1 988	1 687	1 670	2 159	2 123
Стрелча	1 508	1 491	1 480	1 495	1 465
Сърница	2 367	1 571	2 355	2 331	2 309

Население на 1 лекар по дентална медицина по общини и по години

					(брой)
	2017	**2018**	**2019**	**2020**	**2021**
Пазарджик	1 173	1 222	1 176	1 127	1 104
Батак	1 091	1 789	1 311	1 710	1 252
Белово	1 561	1 525	1 492	1 485	1 448
Брацигово	1 447	1 219	1 192	1 193	2 047
Велинград	1 216	1 207	1 118	984	1 003
Лесичово	-	-	-	-	-
Пазарджик	1 052	1 075	1 055	1 041	1 016
Панагюрище	1 426	1 734	1 707	1 568	1 531
Пещера	1 119	1 265	1 251	963	894
Ракитово	7 272	7 240	7 191	3 596	3 570
Септември	2 651	2 624	2 338	2 375	2 123
Стрелча	1 508	2 237	2 220	2 243	2 198
Сърница	1 184	1 571	1 570	1 166	1 539