Годишен анализ

на здравно-демографското състояние

и здравната мрежа

в Област Пазарджик

- ✓ *Население (2024 г.) – 223 494*
- ✓ *Площ (кв. км) – 4458 km²*
- ✓ *Общини – 12*
- ✓ *Брой на населените места – 117*

  (13 града и 104 села)



2024 г.

1. Здравно-демографска характеристика на областта

1.1. Численост на населението

Населението на област Пазарджик към 31.12.2024 г. възлиза на 223 494 души, с 1 767 души по-малко в сравнение с предходната 2023 година. Областта включва 12 общини, от които община Пазарджик е с най-многобройно население /40 % от общото население на областта/. В градовете живеят 137 894 души, а в селата 85 600 души. Съотношението градско : селско население е 62 % градско към 38% селско население. Общо половата структура на населението е с превес на женското над мъжкото население на областта – 49 % мъже и 51 % жени или в абсолютен брой – 108 737 мъже и 114 757 жени. Разгледано по възрастови групи съотношението мъже : жени е с превес на мъжете във възрастта до 54 години и със значителен превес на жените във възрастта над 60 години.

Области Общини	Общо			В градовете			В селата		
	всичко	мъже	жени	всичко	мъже	жени	всичко	мъже	жени
Пазарджик-област	223 494	108 737	114 757	137 894	66 201	71 693	85 600	42 536	43 064
Батак	4 636	2 304	2 332	2 550	1 296	1 254	2 086	1 008	1 078
Белово	6 873	3 288	3 585	3 068	1 449	1 619	3 805	1 839	1 966
Брацигово	7 094	3 469	3 625	3 263	1 610	1 653	3 831	1 859	1 972
Велинград	32 181	15 423	16 758	19 934	9 357	10 577	12 247	6 066	6 181
Сърница	4 645	2 360	2 285	3 310	1 683	1 627	1 335	677	658
Лесичово	4 653	2 342	2 311	-	-	-	4 653	2 342	2 311
Пазарджик	88 700	42 755	45 945	54 297	25 545	28 752	34 403	17 210	17 193
Панагюрище	20 895	10 211	10 684	14 901	7 168	7 733	5 994	3 043	2 951
Пещера	14 382	6 943	7 439	12 618	6 078	6 540	1 764	865	899
Ракитово	14 334	7 418	6 916	11 923	6 236	5 687	2 411	1 182	1 229
Септември	20 914	10 249	10 665	8 439	4 085	4 354	12 475	6 164	6 311
Стрелча	4 187	1 975	2 212	3 591	1 694	1 897	596	281	315

Население на област Пазарджик през годините

Година	Население в областта - общо	Мъже	Относителен дял	жени	Относителен дял	В градовете	Относителен дял	В селата	Относителен дял
2024	**223 494**	**108 737**	**49%**	**114 757**	**51%**	**137 894**	**62%**	**85 600**	**38%**
2023	225 261	109 526	49%	115 735	51%	138 512	61%	86 749	39%
2022	226 209	109 829	49%	116 380	51%	138 966	61%	87 243	39%
2021	247 360	120 697	49%	126 663	51%	155 064	63%	92 296	37%
2020	251 300	122 821	49%	128 479	51%	157 414	63%	93 886	37%
2019	252 776	123 715	49%	129 061	51%	158 814	63%	93 962	37%

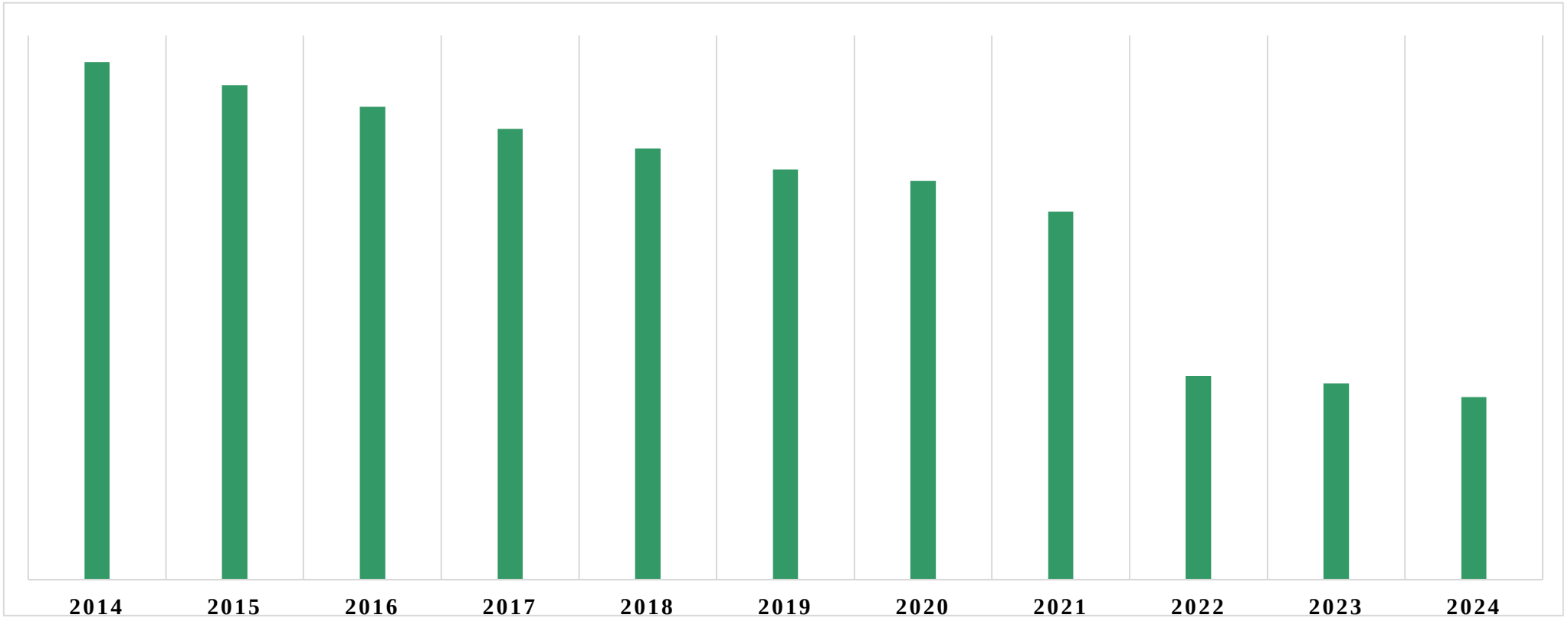

Население към 31.12.2024 г. по възраст, пол и местоживеене в област Пазарджик

Възраст	Общо			В градовете			В селата		
	всичко	мъже	жени	всичко	мъже	жени	всичко	мъже	жени
Общо	**223 494**	**108 737**	**114 757**	**137 894**	**66 201**	**71 693**	**85 600**	**42 536**	**43 064**
0	1 953	961	992	1 216	579	637	737	382	355
1 - 4	8 161	4 225	3 936	5 073	2 582	2 491	3 088	1 643	1 445
5 - 9	10 643	5 491	5 152	6 700	3 456	3 244	3 943	2 035	1 908
10 - 14	10 962	5 589	5 373	6 886	3 499	3 387	4 076	2 090	1 986
15 - 19	11 274	6 025	5 249	7 039	3 784	3 255	4 235	2 241	1 994
20 - 24	8 929	4 982	3 947	5 284	3 027	2 257	3 645	1 955	1 690
25 - 29	9 104	4 985	4 119	5 389	2 990	2 399	3 715	1 995	1 720
30 - 34	11 279	5 997	5 282	6 717	3 479	3 238	4 562	2 518	2 044
35 - 39	14 115	7 479	6 636	8 811	4 559	4 252	5 304	2 920	2 384
40 - 44	14 421	7 716	6 705	9 095	4 766	4 329	5 326	2 950	2 376
45 - 49	15 589	8 119	7 470	9 725	5 030	4 695	5 864	3 089	2 775
50 - 54	16 700	8 531	8 169	10 296	5 139	5 157	6 404	3 392	3 012
55 - 59	17 046	8 419	8 627	10 507	5 078	5 429	6 539	3 341	3 198
60 - 64	17 863	8 469	9 394	10 951	5 051	5 900	6 912	3 418	3 494
65 - 69	17 450	7 727	9 723	10 920	4 720	6 200	6 530	3 007	3 523
70 и повече	38 005	14 022	23 983	23 285	8 462	14 823	14 720	5 560	9 160

Съотношение в % на мъжете и жените по възрастови групи в област Пазарджик за 2024 г.

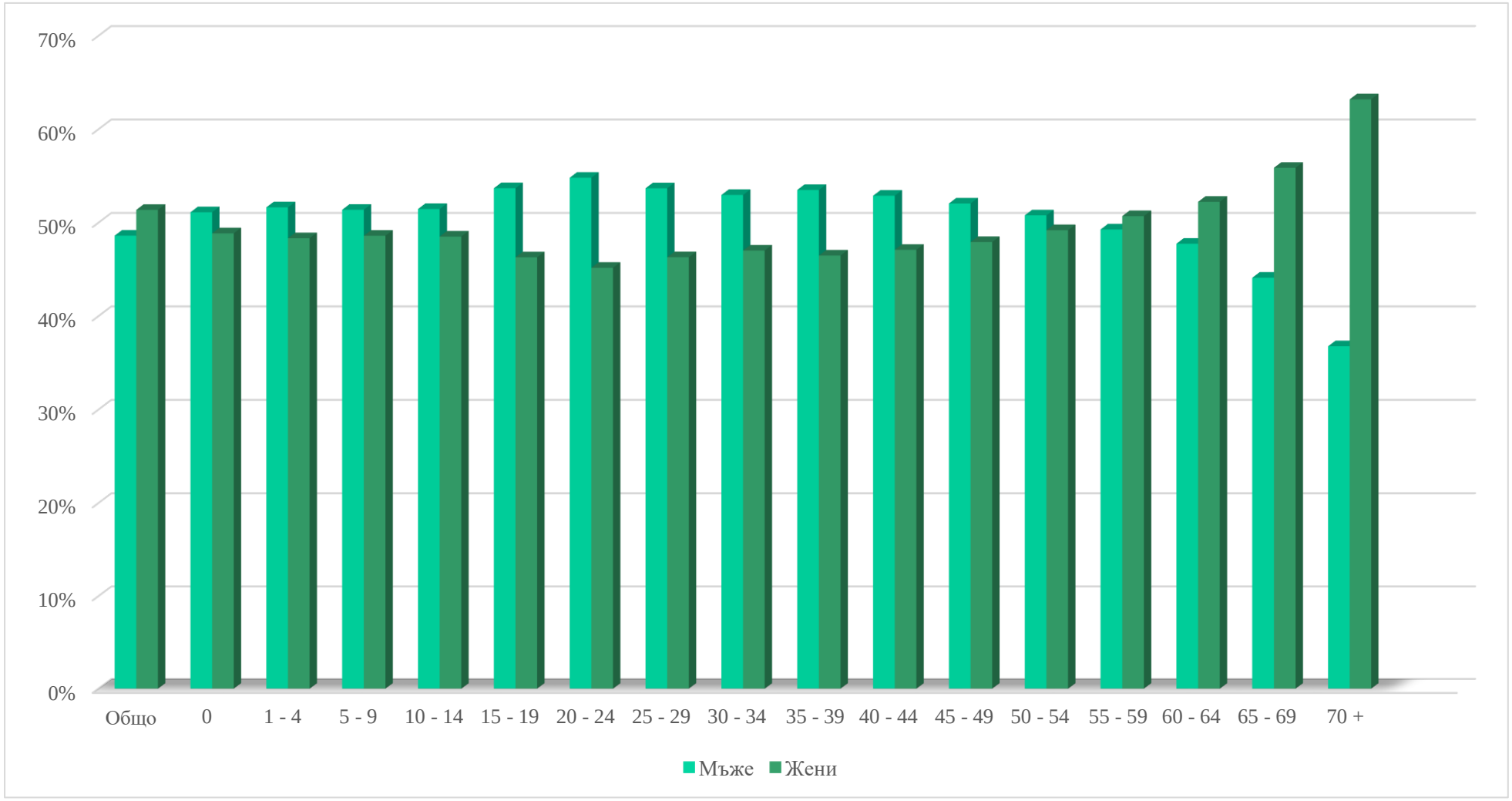

Население в област Пазарджик по възрастови групи и пол през 2024 г.

Възраст	Общо	Мъже	Жени	Мъже	Жени
	брой хора	брой хора	брой хора	%	%
Общо	**223 494**	**108 737**	**114 757**	**49%**	**51%**
0	1 953	961	992	49%	51%
1 - 4	8 161	4 225	3 936	52%	48%
5 - 9	10 643	5 491	5 152	52%	48%
10 - 14	10 962	5 589	5 373	51%	49%
15 - 19	11 274	6 025	5 249	53%	47%
20 - 24	8 929	4 982	3 947	56%	44%
25 - 29	9 104	4 985	4 119	55%	45%
30 - 34	11 279	5 997	5 282	53%	47%
35 - 39	14 115	7 479	6 636	53%	47%
40 - 44	14 421	7 716	6 705	54%	46%
45 - 49	15 589	8 119	7 470	52%	48%
50 - 54	16 700	8 531	8 169	51%	49%
55 - 59	17 046	8 419	8 627	49%	51%
60 - 64	17 863	8 469	9 394	47%	53%
65 - 69	17 450	7 727	9 723	44%	56%
70 +	38 005	14 022	23 983	37%	63%

Средна възраст на населението в областта по пол за периода 2020 – 2024 г.

ОБЛАСТ ПАЗАРДЖИК	2024			2023			2022			2021			2020		
	Общо	Мъже	Жени	Общо	Мъже	Жени	Общо	Мъже	Жени	Общо	Мъже	Жени	Общо	Мъже	Жени
	45.8	43.5	48	45.7	43.4	47.9	45.7	43.5	47.8	44	42.1	45.8	43.9	42	45.7

Население в област Пазарджик по общини и по години към 31.12. на съответната година

година / община	Област Пазарджик	Батак	Белово	Брацигово	Велинград	Лесичово	Пазарджик	Панагюрище	Пещера	Ракитово	Септември	Стрелча	Сърница
2024	***223 494***	***4 636***	***6 873***	***7 094***	***32 181***	***4 653***	***88 700***	***20 895***	***14 382***	***14 334***	***20 914***	***4 187***	***4 645***
2023	225 261	4 678	7 025	7 215	32 362	4 731	89 507	21 200	14 440	14 033	21 135	4 236	4 699
2022	226 209	4 713	7 047	7 317	32 457	4 597	90 309	21 474	14 459	13 445	21 357	4 319	4 715
2021	247 360	5 008	7 242	8 188	33 102	5 085	103 681	21 430	16 983	14 280	23 348	4 396	4 617
2020	251 300	5 130	7 427	8 349	33 464	5 204	105 161	21 957	17 329	14 383	23 749	4 485	4 662
2019	252 776	5 245	7 460	8 341	33 529	5 052	106 526	22 192	17 519	14 381	23 383	4 439	4 709
2018	255 479	5 368	7 623	8 530	33 787	5 119	107 505	22 547	17 716	14 479	23 620	4 473	4 712
2017	257 965	5 457	7 806	8 683	34 045	5 224	108 376	22 813	17 899	14 543	23 860	4 525	4 734
2016	260 814	5 550	7 994	8 827	34 281	5 311	109 413	23 110	18 136	14 626	24 206	4 593	4 767
2015	263 630	5 616	8 187	9 037	34 511	5 456	110 302	23 455	18 338	14 706	24 511	4 691	4 820
2014	266 549	5 709	8 313	9 125	39 785	5 356	111 551	23 921	18 477	14 849	24 797	4 666	
2013	269 287	5 830	8 522	9 246	40 148	5 382	112 373	24 333	18 597	14 961	25 207	4 688	
2012	271 721	5 918	8 652	9 418	40 390	5 315	113 365	24 684	18 765	14 977	25 466	4 771	
2011	273 803	6 007	8 772	9 536	40 595	5 397	114 091	25 003	18 850	15 017	25 711	4 824	
2010	287 910	6 221	9 070	10 079	41 366	5 688	120 422	25 716	21 575	15 418	27 061	5 294	
2009	290 614	6 331	9 282	10 290	41 613	5 809	121 366	26 095	21 691	15 482	27 304	5 351	
2008	292 534	6 402	9 459	10 402	41 718	5 906	122 064	26 476	21 689	15 549	27 459	5 410	
2007	294 086	6 489	9 645	10 535	41 753	6 081	122 421	26 781	21 702	15 535	27 671	5 473	
2006	296 281	6 593	9 773	10 654	41 899	6 141	123 324	27 156	21 675	15 597	27 886	5 583	
2005	297 781	6 709	9 903	10 799	41 906	6 217	123 769	27 450	21 545	15 620	28 175	5 688	
2004	300 092	6 801	10 096	10 908	42 029	6 335	124 564	27 921	21 558	15 625	28 516	5 739	

НАСЕЛЕНИЕ ПОД, В И НАДТРУДОСПОБНА ВЪЗРАСТ* КЪМ 31.12.2024 г. В ОБЛАСТ ПАЗАРДЖИК ПО ОБЩИНИ

(брой)

Общини в област Пазарджик	* Трудоспособна възраст през 2024: жени от 16 до 62 години и 2 месеца и мъже от 16 до 64 години и 7 месеца	2024					
		Общо			В т.ч. в градовете		
		Общо	Мъже	Жени	Общо	Мъже	Жени
Общо за страната	**Общо**	**6 437 360**	**3 095 140**	**3 342 220**	**4 744 111**	**2 257 769**	**2 486 342**
	Под трудоспособна възраст	971 595	498 579	473 016	730 998	374 800	356 198
	В трудоспособна възраст	***3 764 642***	***1 969 498***	***1 795 144***	***2 839 210***	***1 462 036***	***1 377 174***
	Над трудоспособна възраст	1 701 123	627 063	1 074 060	1 173 903	420 933	752 970
Общо за област Пазарджик	**Общо**	**223 494**	**108 737**	**114 757**	**137 894**	**66 201**	**71 693**
	Под трудоспособна възраст	34 149	17 533	16 616	21 357	10 890	10 467
	В трудоспособна възраст	***127 686***	***68 744***	***58 942***	***78 457***	***41 727***	***36 730***
	Над трудоспособна възраст	61 659	22 460	39 199	38 080	13 584	24 496
Батак	**Общо**	**4 636**	**2 304**	**2 332**	**2 550**	**1 296**	**1 254**
	Под трудоспособна възраст	514	253	261	250	127	123
	В трудоспособна възраст	***2 692***	***1 499***	***1 193***	***1 440***	***825***	***615***
	Над трудоспособна възраст	1 430	552	878	860	344	516
Белово	**Общо**	**6 873**	**3 288**	**3 585**	**3 068**	**1 449**	**1 619**
	Под трудоспособна възраст	745	390	355	365	197	168
	В трудоспособна възраст	***3 726***	***2 008***	***1 718***	***1 659***	***873***	***786***
	Над трудоспособна възраст	2 402	890	1 512	1 044	379	665
Брацигово	**Общо**	**7 094**	**3 469**	**3 625**	**3 263**	**1 610**	**1 653**
	Под трудоспособна възраст	953	498	455	429	228	201
	В трудоспособна възраст	***3 688***	***2 051***	***1 637***	***1 759***	***981***	***778***
	Над трудоспособна възраст	2 453	920	1 533	1 075	401	674
Велинград	**Общо**	**32 181**	**15 423**	**16 758**	**19 934**	**9 357**	**10 577**
	Под трудоспособна възраст	5 669	2 911	2 758	3 545	1 803	1 742
	В трудоспособна възраст	***18 602***	***9 736***	***8 866***	***10 828***	***5 593***	***5 235***
	Над трудоспособна възраст	7 910	2 776	5 134	5 561	1 961	3 600
Лесичово	**Общо**	**4 653**	**2 342**	**2 311**	**-**	**-**	**-**
	Под трудоспособна възраст	690	383	307	-	-	-
	В трудоспособна възраст	***2 534***	***1 404***	***1 130***	**-**	**-**	**-**
	Над трудоспособна възраст	1 429	555	874	-	-	-

Пазарджик	**Общо**	**88 700**	**42 755**	**45 945**	**54 297**	**25 545**	**28 752**
	Под трудоспособна възраст	13 415	6 903	6 512	8 155	4 126	4 029
	В трудоспособна възраст	***50 496***	***26 881***	***23 615***	***30 910***	***16 065***	***14 845***
	Над трудоспособна възраст	24 789	8 971	15 818	15 232	5 354	9 878
Панагюрище	**Общо**	**20 895**	**10 211**	**10 684**	**14 901**	**7 168**	**7 733**
	Под трудоспособна възраст	2 729	1 401	1 328	2 046	1 043	1 003
	В трудоспособна възраст	***11 872***	***6 512***	***5 360***	***8 617***	***4 622***	***3 995***
	Над трудоспособна възраст	6 294	2 298	3 996	4 238	1 503	2 735
Пещера	**Общо**	**14 382**	**6 943**	**7 439**	**12 618**	**6 078**	**6 540**
	Под трудоспособна възраст	2 202	1 181	1 021	2 043	1 105	938
	В трудоспособна възраст	***7 835***	***4 170***	***3 665***	***6 856***	***3 636***	***3 220***
	Над трудоспособна възраст	4 345	1 592	2 753	3 719	1 337	2 382
Ракитово	**Общо**	**14 334**	**7 418**	**6 916**	**11 923**	**6 236**	**5 687**
	Под трудоспособна възраст	2 607	1 297	1 310	2 241	1 121	1 120
	В трудоспособна възраст	***9 023***	***5 158***	***3 865***	***7 532***	***4 350***	***3 182***
	Над трудоспособна възраст	2 704	963	1 741	2 150	765	1 385
Септември	**Общо**	**20 914**	**10 249**	**10 665**	**8 439**	**4 085**	**4 354**
	Под трудоспособна възраст	3 396	1 703	1 693	1 312	647	665
	В трудоспособна възраст	***11 926***	***6 462***	***5 464***	***4 695***	***2 551***	***2 144***
	Над трудоспособна възраст	5 592	2 084	3 508	2 432	887	1 545
Стрелча	**Общо**	**4 187**	**1 975**	**2 212**	**3 591**	**1 694**	**1 897**
	Под трудоспособна възраст	552	268	284	510	249	261
	В трудоспособна възраст	***2 267***	***1 221***	***1 046***	***2 003***	***1 061***	***942***
	Над трудоспособна възраст	1 368	486	882	1 078	384	694
Сърница	**Общо**	**4 645**	**2 360**	**2 285**	**3 310**	**1 683**	**1 627**
	Под трудоспособна възраст	677	345	332	461	244	217
	В трудоспособна възраст	***3 025***	***1 642***	***1 383***	***2 158***	***1 170***	***988***
	Над трудоспособна възраст	943	373	570	691	269	422

НАСЕЛЕНИЕ ПОД, ВЪВ И НАД ТРУДОСПОБНА ВЪЗРАСТ ПО ПОЛ ПРЕЗ ГОДИНИТЕ В ОБЛАСТ ПАЗАРДЖИК

Година	Пол	Под трудоспособна възраст	В трудоспособна възраст	Над трудоспособна възраст
2024	**Общо**	**34 149**	**127 686**	**61 659**
	Мъже	**17 533**	**68 744**	**22 460**
	Жени	**16 616**	**58 942**	**39 199**
2023	Общо	34 460	129 378	61 423
	Мъже	17 750	69 517	22 259
	Жени	16 710	59 861	39 164
2022	Общо	34 400	130 685	61 124
	Мъже	17 777	70 030	22 022
	Жени	16 623	60 655	39 102
2021	Общо	40 092	147 285	59 983
	Мъже	20 749	78 205	21 743
	Жени	19 343	69 080	38 240
2020	Общо	40 618	149 460	61 222
	Мъже	20 986	79 513	22 322
	Жени	19 632	69 947	38 900
2019	Общо	40 909	150 507	61 360
	Мъже	21 110	80 190	22 415
	Жени	19 799	70 317	38 945
2018	Общо	41 127	152 968	61 384
	Мъже	21 200	81 563	22 340
	Жени	19 927	71 405	39 044
2017	Общо	41 350	155 246	61 369
	Мъже	21 358	82 744	22 352
	Жени	19 992	72 502	39 017
2016	Общо	41 472	157 885	61 457
	Мъже	21 415	84 066	22 401
	Жени	20 057	73 819	39 056

*Трудоспособна възраст през 2024: жени от 16 до 62 години и 2 месеца и мъже от 16 до 64 години и 7 месеца
*Трудоспособна възраст през 2023: жени от 16 до 62 години и мъже от 16 до 64 години и 6 месеца
*Трудоспособна възраст през 2022: жени от 16 до 61 години и 10 месеца и мъже от 16 до 64 години и 5 месеца
*Трудоспособна възраст през 2021: жени от 16 до 61 години и 8 месеца и мъже от 16 до 64 години и 4 месеца
*Трудоспособна възраст през 2020: жени от 16 до 61 години и 6 месеца и мъже от 16 до 64 години и 3 месеца
*Трудоспособна възраст през 2019: жени от 16 до 61 години и 4 месеца и мъже от 16 до 64 години и 2 месеца
*Трудоспособна възраст през 2018: жени от 16 до 61 години и 2 месеца и мъже от 16 до 64 години и 1 месец

НАСЕЛЕНИЕ ПОД, ВЪВ И НАД ТРУДОСПОБНА ВЪЗРАСТ В ОБЛАСТ ПАЗАРДЖИК ЗА ПЕРИОДА 2016–2024 ГОДИНА

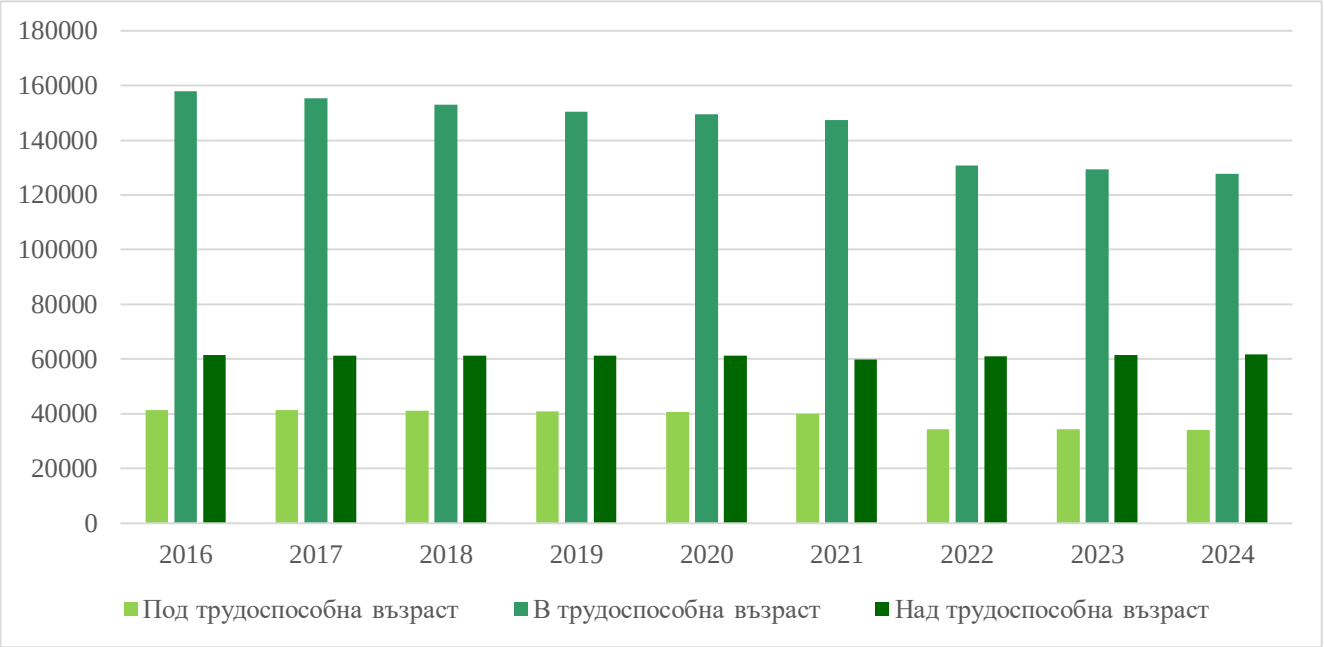

1.2. Раждаемост

През 2024 г. в област Пазарджик са се родили 1 955 деца. От тях 1 943 живородени и 12 мъртвородени. В сравнение с предходната година живородените деца са с 200 по-малко, а мъртвородените са с 2 повече. Раждаемостта в градовете на Пазарджишка област е обичайно по-висока от тази в селата.

Раждаемост в област Пазарджик по общини за 2024 г.

Общини	Живородени			Раждае-мост в ‰ на 1000 души население
	Общо	Момчета	Момичета	
Общо за страната	53 428	27 377	26 051	8,3
Пазарджик	1 943	952	991	8,7
Батак	33	15	18	7,1
Белово	42	20	22	6,1
Брацигово	67	28	39	9,4
Велинград	320	155	165	9,9
Лесичово	43	23	20	9,2
Пазарджик	722	366	356	8,1
Панагюрище	147	77	70	7,0
Пещера	140	63	77	9,7
Ракитово	157	69	88	11,0
Септември	197	104	93	9,4
Стрелча	29	11	18	6,9
Сърница	46	21	25	9,9

Брой раждания по години в област Пазарджик

Област П А З А Р Д Ж И К	**2024**	**Общо**	**1 955**
		Живородено	**1 943**
		Мъртвородено	**12**
	2023	**Общо**	**2 153**
		Живородено	2 143
		Мъртвородено	10
	2022	**Общо**	**2 015**
		Живородено	2 004
		Мъртвородено	11
	2021	**Общо**	**2 069**
		Живородено	2 057
		Мъртвородено	12
	2020	**Общо**	**2 131**
		Живородено	2 123
		Мъртвородено	8
	2019	**Общо**	**2 323**
		Живородено	2 310
		Мъртвородено	13
	2018	**Общо**	**2 427**
		Живородено	2 414
		Мъртвородено	13
	2017	**Общо**	**2 368**
		Живородено	2 347
		Мъртвородено	21
	2016	**Общо**	**2 423**
		Живородено	2 403
		Мъртвородено	20
	2015	**Общо**	**2 475**
		Живородено	2 467
		Мъртвородено	8
	2014	**Общо**	**2 604**
		Живородено	2 592
		Мъртвородено	12
	2013	**Общо**	**2 643**
		Живородено	2 617
		Мъртвородено	26
	2012	**Общо**	**2 686**
		Живородено	2 663
		Мъртвородено	23
	2011	**Общо**	**2 778**
		Живородено	2 749
		Мъртвородено	29
	2010	**Общо**	**2 937**
		Живородено	2 913
		Мъртвородено	24



	2014	2015	2016	2017	2018	2019	2020	2021	2022	2023	2024
България	9.4	9.2	9.1	9	8.9	8.8	8.5	8.5	8.8	8.9	8.3
Пазарджик	9.7	9.3	9.2	9	9.4	9.1	8.4	8.3	8.8	9.5	8.7

Забележка: Коефициентът на раждаемост (КР) се измерва в промили (‰) и показва броя живородени деца (ЖД) на всеки 1000 души от средногодишното население (СН).

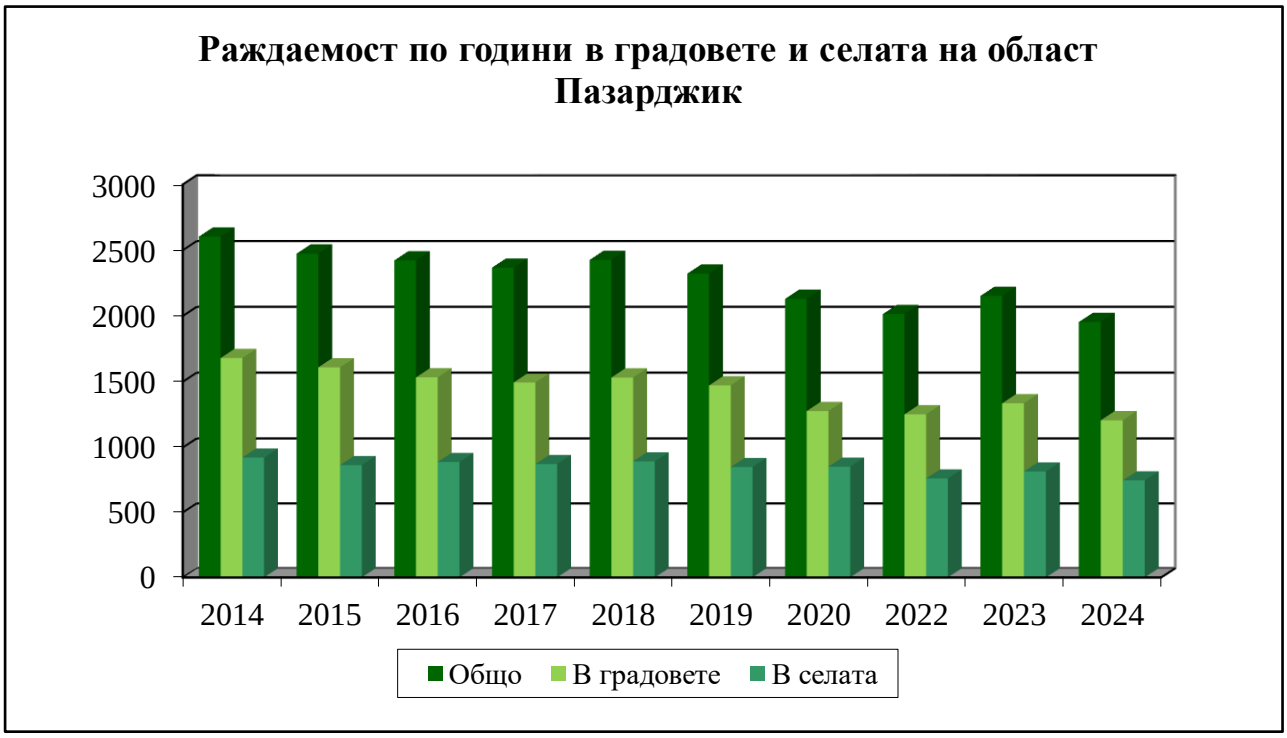

ЖИВОРОДЕНИ ПРЕЗ 2024 Г. В ОБЛАСТ ПАЗАРДЖИК ПО ОБЩИНИ И ВЪЗРАСТ НА МАЙКАТА

Област / Общини	Общо	Възраст на майката							
		под 20	20 - 24	25 - 29	30 - 34	35 - 39	40 - 44	45 +	непоказана
Общо за страната	53 428	5 819	9 873	13 134	13 847	8 224	2 019	509	3
Пазарджик	1 943	373	460	396	406	245	51	12	-
Батак	33	4	12	8	7	1	1	-	-
Белово	42	5	13	7	9	8	-	-	-
Брацигово	67	13	17	12	13	11	1	-	-
Велинград	320	64	77	75	54	41	7	2	-
Лесичово	43	17	8	8	7	2	1	-	-
Пазарджик	722	132	163	131	160	109	23	4	-
Панагюрище	147	14	25	33	44	22	6	3	-
Пещера	140	39	35	29	18	16	2	1	-
Ракитово	157	28	42	34	36	16	1	-	-
Септември	197	50	53	39	32	14	7	2	-
Стрелча	29	4	5	6	12	2	-	-	-
Сърница	46	3	10	14	14	3	2	-	-

СРЕДНА ВЪЗРАСТ НА МАЙКАТА ПРИ РАЖДАНЕ НА ПЪРВО ДЕТЕ В ПЕРИОДА 2014 г. – 2024 г.

	Година	Общо за страната	Пазарджик
Средна възраст на майката при раждане на първо дете	**2024**	**27,6**	**25,0**
	2023	27,7	25,2
	2022	27,6	25,0
	2021	27,5	25,1
	2020	27,5	24,9
	2019	27,3	25,3
	2018	27,2	24,9
	2017	27,1	24,9
	2016	27,0	24,8
	2015	26,9	24,8
	2014	26,7	24,4

Статистическите данни ясно показват трайно и постепенно увеличаване на възрастта, в която жените както в цялата страна, така и в област Пазарджик раждат първото си дете.

Тенденцията през последните няколко години е да намалява броят на извършените аборти в лечебните заведения в област Пазарджик. През 2024 г. са регистрирани 994 случая – с 151 броя по-малко от предходната 2023 година.

Раждания /брой живородени/ и аборти в област Пазарджик по години

Година	Брой	
	Раждания	Аборти
2024	1 955	994
2023	2 143	1 145
2022	2 004	1 189
2021	2 057	1 252
2020	2 123	1 175
2019	2 310	1 393
2018	2 414	1 333
2017	2 347	1 645
2016	2 403	1 714
2015	2 467	1 810

Извършени аборти по възраст на жената и по вид през 2024 г.

	Аборти – общо					Спонтанен аборт					Терапевтичен аборт				
	Общо	в т.ч.на жени на възраст /в навършени години/				Общо	в т.ч.на жени на възраст /в навършени години/				Общо	в т.ч.на жени на възраст /в навършени години/			
		<15	15-19	20-29	30+		<15	15-19	20-29	30+		<15	15-19	20-29	30+
България	**16 915**	85	1 637	6 492	8 701	**4 614**	48	573	1 582	2 411	**12 283**	37	1 062	4 905	6 279
Пазарджик	**994**	6	126	426	436	**167**	3	32	72	60	**827**	3	94	354	376

	от тях:									
	По желание /законно/					По медицински показания				
	Общо	в т.ч.на жени на възраст /в навършени години/				Общо	в т.ч.на жени на възраст /в навършени години/			
		<15	15-19	20-29	30+		< 15	15-19	20-29	30+
България	**9 883**	21	886	4 156	4 820	**2 400**	16	176	749	1 459
Пазарджик	**776**	2	85	341	348	**51**	1	9	13	28

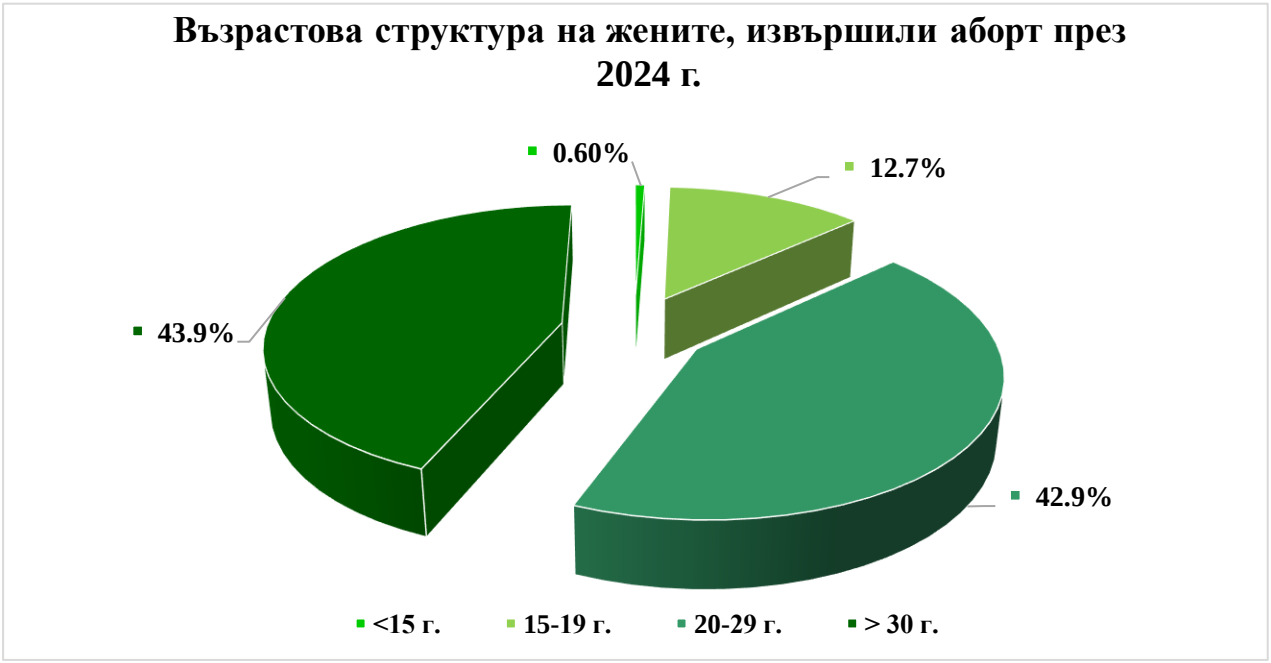

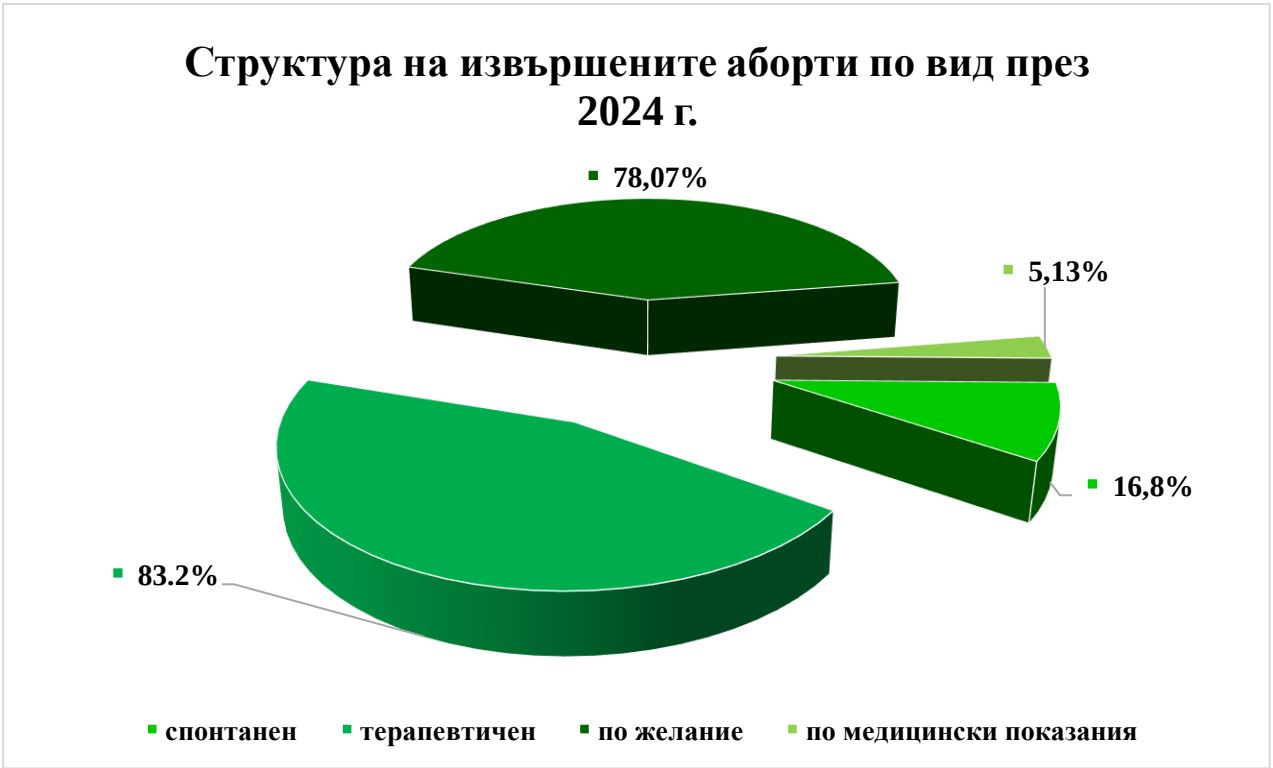

Както се вижда от графиките и данните от приложените таблици най-често се прекъсва бременност по желание на жената на възраст над 30 години – общо 348 броя за 2024 г . Отчита се спад спрямо предходната година при направените аборти във всички възрастови групи, както и при извършените терапевтични.

1.3. Обща смъртност

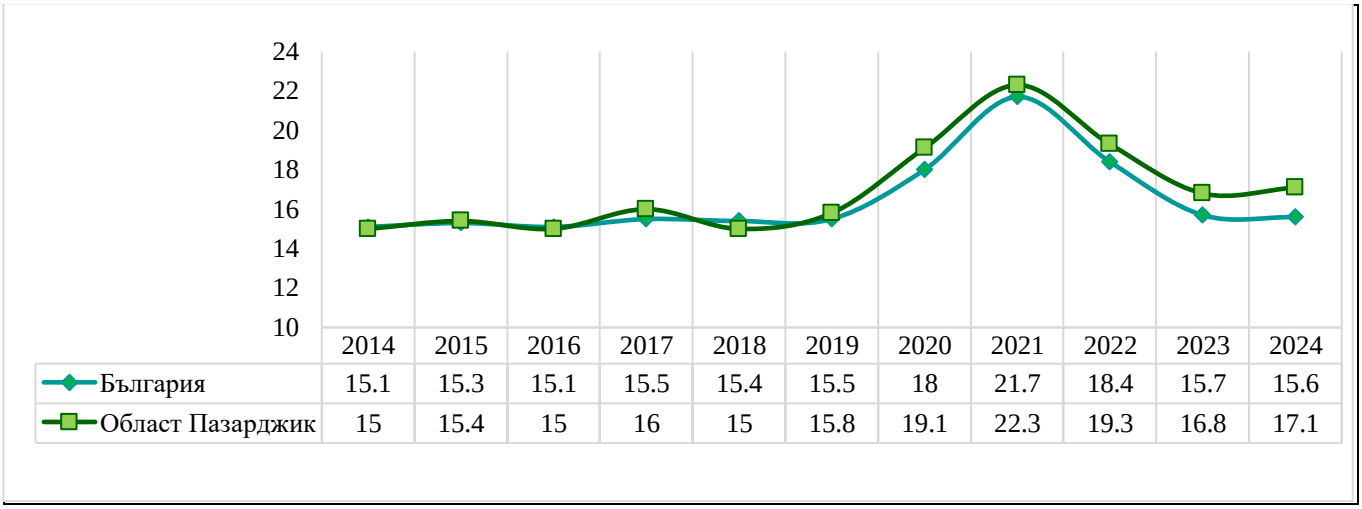

	2014	2015	2016	2017	2018	2019	2020	2021	2022	2023	2024
България	15.1	15.3	15.1	15.5	15.4	15.5	18	21.7	18.4	15.7	15.6
Област Пазарджик	15	15.4	15	16	15	15.8	19.1	22.3	19.3	16.8	17.1

Коефициент на обща смъртност по години в област Пазарджик и страната (на 1000 души от населението) в ‰

Наблюдава се леко увеличение през 2024 г. В област Пазарджик са починали 3 846 човека, като сравнение с предходната година броят на починалите е със 64 повече /3 782 бр. през 2023 г./. Коефициентът на обща смъртност за областта е 17,1‰ само с 0,3‰ по-голям в сравнение с предходната 2023 г. Регистрира се плавна тенденция на задържане на стойностите на показателя смъртност на населението в областта.

Умирания в област Пазарджик през 2022 г., 2023 г. и 2024 г. по общини и пол

(брой)

Общини	2024			2023			2022		
	Общо	Мъже	Жени	Общо	Мъже	Жени	Общо	Мъже	Жени
Общо за страната	100 736	51927	48809	101 006	52 360	48 646	118 814	61 656	57 158
Пазарджик	3 846	2 009	1 837	3 782	1 964	1 818	4 380	2 351	2 029
Батак	96	55	41	85	44	41	103	55	48
Белово	150	77	73	144	68	76	181	89	92
Брацигово	173	88	85	162	83	79	169	93	76
Велинград	483	249	234	455	234	221	562	299	263
Сърница	49	26	23	54	33	21	64	32	32
Лесичово	116	65	51	111	62	49	132	76	56
Пазарджик	1 359	801	738	1 486	774	712	1 727	931	796
Панагюрище	349	181	168	364	200	164	425	241	184
Пещера	241	123	118	250	118	132	265	148	117
Ракитово	192	94	98	206	112	94	206	107	99
Септември	381	201	180	362	182	180	443	233	210
Стрелча	77	49	28	103	54	49	103	47	56

Тенденцията в последните години за цялата страна е значително по-ниска смъртност в градовете отколкото в селата. Показателни са данните от таблицата за последните три години, както за страната, така и за областта.

Коефициент на обща смъртност за 2022 г., 2023 г. и 2024 г. в градовете и селата на област Пазарджик

(‰)

Коефициент на смъртност	2024			2023			2022		
	Общо	В градовете	В селата	Общо	В градовете	В селата	Общо	В градовете	В селата
Общо за страната	15,6	13,8	20,7	15,7	13,7	21,0	18,4	16,0	24,9
Пазарджик	17,1	16,1	18,8	16,8	15,8	18,3	19,3	18,3	20,9

За област Пазарджик през последните години коефициентът на обща смъртност при мъжете е по-висок от този при жените.

Коефициент на обща смъртност за 2022 г., 2023 г. и 2024 г. по пол в област Пазарджик

(‰)

Коефициент на смъртност	2024			2023			2022		
	Общо	Мъже	Жени	Общо	Мъже	Жени	Общо	Мъже	Жени
Общо за страната	15,6	16,8	14,6	15,7	16,9	14,5	18,4	19,8	17,0
Пазарджик	17,1	18,4	15,9	16,8	17,9	15,7	19,3	21,3	17,4

Смъртност и средна продължителност на предстоящия живот на населението по пол в област Пазарджик

Област	2022-2024			2021-2023			2020-2022		
	Общо	Мъже	Жени	Общо	Мъже	Жени	Общо	Мъже	Жени
Пазарджик	73,99	70,13	78,15	72,70	68,90	76.91	71,77	67,97	76.02

През последните няколко години се запазва структурата на причините за смърт. Основна причина за смърт както и през предходните години, традиционно и през 2024 г. са болестите на органите на кръвообращението. Те съставляват 72,15 % от всички умирания. В по-голямата си част този процент се формира от умиранията следствие на мозъчно-съдови болести и исхемична болест на сърцето. Втората по ред причина за смъртност са групата заболявания с кодове (C00-D48) – новообразувания. Дялът на това заболяване като причина за смърт за област Пазарджик е 16,30 %. Следват симптоми, признаци и отклонения от нормата, открити при клинични и лабораторни изследвания, некласифицирани другаде (R00-R99) – 2,63 %; болести на дихателната система (J00-J99) – 1,78 % и травми, отравяния и някои други последици от въздействието на външни причини (S00-T98) с 1.64 %.

Смъртност по причини в област Пазарджик през 2024 г.

клас	Година	2024		
	Наименование на болестите по МКБ-10	брой умирания	на 1000 души	относителен дял
№	**Общо**	**3 846**	**17,21**	**100**
I	Някои инфекциозни и паразитни болести (A00-B99)	13	0,06	0,34
II	Новообразувания (C00-D48)	627	2,81	16,30
III	Болести на кръвта, кръвотворните органи и отделни нарушения, включващи имунния механизъм (D50-D89)	1	0,00	0,03
IV	Болести на ендокринната система, разстройства на храненето и на обмяната на веществата (E00-E90)	54	0,24	1,40
V	Психични и поведенчески разстройства (F00-F99)	1	0,00	0,03
VI	Болести на нервната сиситема (G00-G99)	3	0,01	0,08
VII	Болести на окото и придатъците му (H00-H59)	-	-	-
VIII	Болести на ухото и мастоидния израстък (H60-H95)	-	-	-
IX	Болести на органите на кръвообращението (I00-I99)	2 775	12,42	72,15
X	Болести на дихателната система (J00-J99)	72	0,32	1,87
XI	Болести на храносмилателната система (K00-K93)	55	0,25	1,43
XII	Болести на кожата и подкожната тъкан (L00-L99)	2	0,01	0,05

XIII	Болести на костно-мускулната система и на съединителната тъкан (M00-M99)	4	0,02	0,10
XIV	Болести на пикочо-половата система (N00-N99)	50	0,22	1,30
XV	Бременност, раждане и послеродов период (O00-O99)	-	-	-
XVI	Някои състояния, възникващи през перинаталния период (P00-P96)	10	0,04	0,26
XVII	Вродени аномалии (пороци на развитието), деформации и хромозомни аберации (Q00-Q99)	2	0,01	0,05
XVIII	Симптоми, признаци и отклонения от нормата, открити при клинични и лабораторни изследвания, некласифицирани другаде (R00-R99)	101	0,45	2,63
XXII	Кодове за специални цели (U00-U85)	13	0,06	0,34
XIX	Травми, отравяния и някои други последици от въздействието на външни причини (S00-T98)	63	0,28	1,64

Смъртност по причини в област Пазарджик за 2024 г.

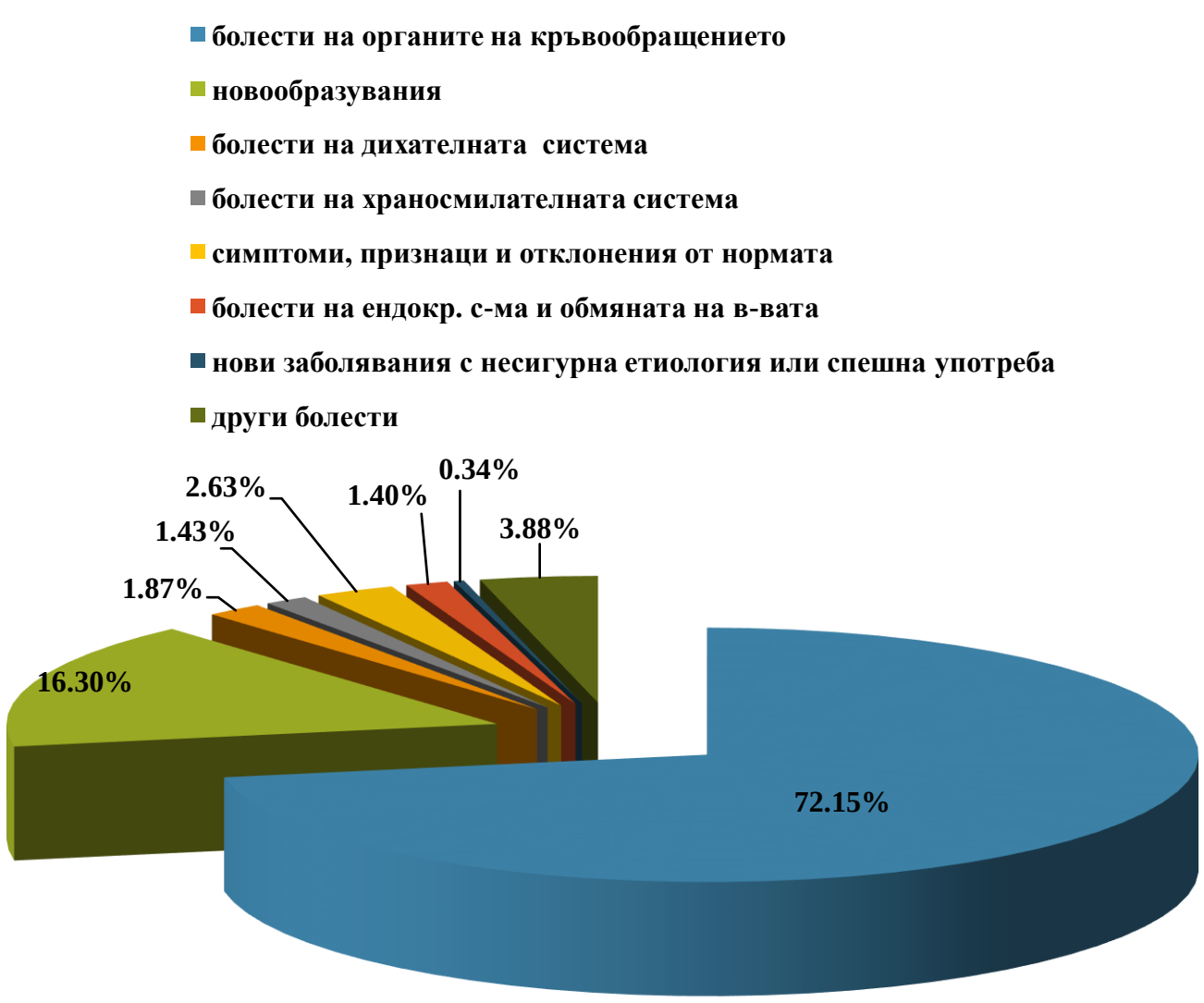

1.4. Детска смъртност

През 2024 г. в област Пазарджик са починали 18 деца до едногодишна възраст, а общо за областта са починали 31 деца на възраст от 0 до 19 години. Това формира детска смъртност – 9.3 на хиляда живородени. Както се вижда от графиката детската смъртност в област Пазарджик традиционно е по-висока от средната за страната.

Коефициент на детска смъртност в област Пазарджик и страната (на 1000 живородени деца)

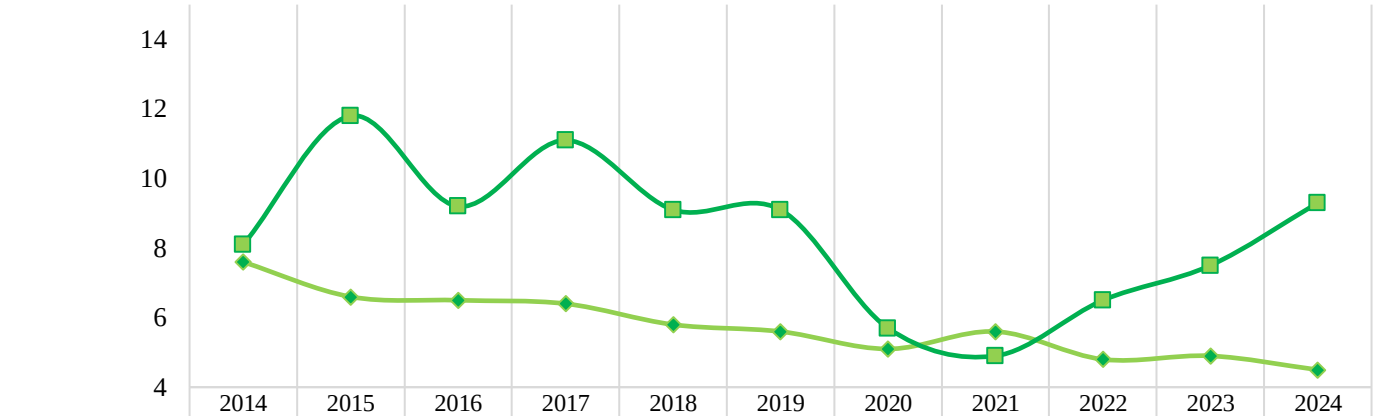

	2014	2015	2016	2017	2018	2019	2020	2021	2022	2023	2024
България	7.6	6.6	6.5	6.4	5.8	5.6	5.1	5.6	4.8	4.9	4.5
Област Пазарджик	8.1	11.8	9.2	11.1	9.1	9.1	5.7	4.9	6.5	7.5	9.3

Сравнителна таблица за 2022 г., 2023 г. и 2024 г. за умрели деца по 5-годишни възрастови групи и пол

(брой)

Детска възраст	2024			2023			2022		
	Област Пазарджик								
	Общо	Момчета	Момичета	Общо	Момчета	Момичета	Общо	Момчета	Момичета
0 г.	18	9	9	16	6	10	13	7	6
1 – 4 г.	2	2	-	4	3	1	3	2	1
5 – 9 г.	4	4	-	1	1	-	-	-	-
10 – 14 г.	3	2	1	2	1	1	5	3	2
15 – 19 г.	4	3	1	4	2	2	4	3	1

Сравнителна таблица за 2022 г., 2023 г. и 2024 г. за умрели деца по 5-годишни възрастови групи по градовете и селата на област Пазарджик

(брой)

Детска възраст	2024			2023			2022		
	Общо	В градовете	В селата	Общо	В градовете	В селата	Общо	В градовете	В селата
0 г.	18	14	4	16	7	9	13	7	6
1 – 4 г.	2	-	2	4	2	2	3	2	1
5 – 9 г.	4	1	3	1	1	-	-	-	-
10 – 14 г.	3	2	1	2	1	1	5	4	1
15 – 19 г.	4	3	1	4	3	1	4	4	-

1.5. Естествен прираст

Естественият прираст на населението на област Пазарджик е отрицателна величина с плавна и устойчива тенденция на задълбочаване до 2022 г. През 2024 г. се наблюдава спад, което в абсолютен брой представлява намаляване на населението на областта с 1 639 души за една година, с 737 души по-малко в сравнение с предходната 2022 г. /2 376 бр. души/. През последната година отново се наблюдава намаляване на населението на областта с 1767 души в сравнение с 2023 г.

Естествен прираст в област Пазарджик и страната (на 1000 души население)

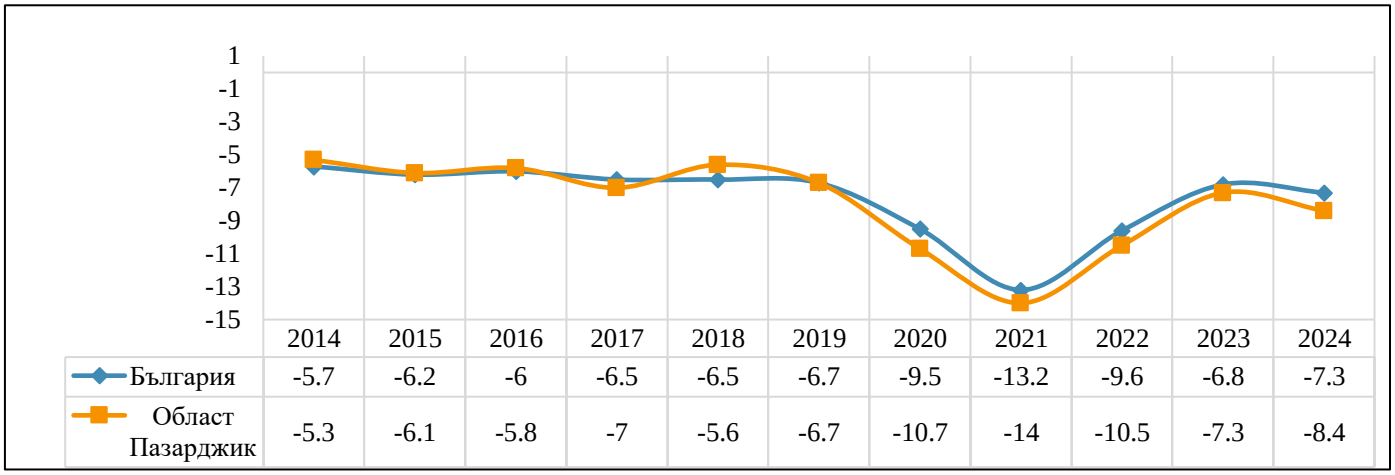

	2014	2015	2016	2017	2018	2019	2020	2021	2022	2023	2024
България	-5.7	-6.2	-6	-6.5	-6.5	-6.7	-9.5	-13.2	-9.6	-6.8	-7.3
Област Пазарджик	-5.3	-6.1	-5.8	-7	-5.6	-6.7	-10.7	-14	-10.5	-7.3	-8.4

Коефициент на естествен прираст
по населени места област Пазарджик за периода 2020 г.–2024 г.

Естествен прираст (‰)									
2024 г.		2023 г.		2022 г.		2021 г.		2020 г.	
В градовете	В селата	В градовете	В селата	В градовете	В селата	В градовете	В селата	В градовете	В селата
-7.4	-10.2	-6.2	-9.0	-9.3	-12.3	-12.8	-16.2	-10.0	-11.7

1.6. Заболеваемост и болестност

През 2024 г. в **лечебните заведения за извънболнична помощ** в област Пазарджик са регистрирани 951 921 случая на заболявания, 178 855 от които новооткрити. От общо регистрираните заболявания 192 620 са на деца до 17 г., 76 284от които новооткрити. Болестността на населението в област Пазарджик през 2024 г. е 4 259 на хиляда души, а заболеваемостта 800 на хиляда. Основен дял в показателя болестност на населението заемат болестите на органите на кръвообръщението, които формират 20.67 % от общо регистрираните заболявания, следват болестите на дихателната система, които формират 20.42 % от общо регистрираните заболявания, на костно-мускулната система и на съединителната тъкан, които формират 10.77 % от общо регистрираните заболявания и болестите на пикочо-половата система – 7.86 %. Болестите на дихателната система формират 47.89 % относителен дял от заболеваемостта на населението, болестите на органите на кръвообращението формират 7.93 % относителен дял от заболеваемостта на населението, но смъртността от тези заболявания е много висока, на трето място процентно са някои инфекциозни и паразитни болести с 5,81 %, следват болести на пикочо-половата система с 5,50 %, болести на костно-мускулната и на съединителната тъкан, които заемат 5,37 % и травми, отравяния и други последици от въздействието на външни причини, които заемат 5, 17%.

При децата до 17-годишна възраст най-често поставяната диагноза като болестност през 2024 г. отново е от класа на болестите на дихателната система – 55.78 %. Следват някои инфекциозни и паразитни болести – 9,96 %, симптоми, признаци и отклонения от нормата – 7.18 %, болести на кожата и подкожната тъкан – 5.23 %. При заболеваемостта на децата най-често поставяната диагноза е от класа на болестите на дихателната система – 68.84 %, следват някои инфекциозни и паразитни болести – 9.60 % и симптоми, признаци и отклонения от нормата, открити при клинични и лабораторни изследвания, некласифицирани другаде – 6.07 %.

Болестност и заболеваемост на населението в област Пазарджик 2024 г.

НАИМЕНОВАНИЕ НА БОЛЕСТИТЕ ПО МКБ-10	Болестност			Заболеваемост		
	Регистрирани заболявания	На 1000 души от населението	Относителен дял %	Регистрирани заболявания	На 1000 души от населението	Относителен дял %
ОБЩО I – XIX клас	951 921	4 259.27	100.00	178 855	800.27	100.00
I Някои инфекциозни и паразитни болести	31 369	140.36	3.30	10 383	46.46	5.81
II Новообразувания	18 305	81.90	1.92	1 718	7.69	0.96
III Болести на кръвта, кръвотворните органи и отделни нарушения, включващи имунния механизъм	5 386	24.10	0.57	692	3.10	0.39
IV Болести на ендокринната система, разстройства на храненето и на обмяната на веществата	58 614	262.26	6.16	3 202	14.33	1.79
V Психични и поведенчески разстройства	18 390	82.28	1.93	1 821	8.15	1.02
VI Болести на нервната система	42 473	190.04	4.46	3 905	17.47	2.18
VII Болести на окото и придатъците му	48 310	216.16	5.08	4 675	20.92	2.61
VIII Болести на ухото и мастоидния израстък	22 281	99.69	2.34	3 271	14.64	1.83
IX Болести на органите на кръвообращението	196 741	880.30	20.67	14 179	63.44	7.93
X Болести на дихателната система	194 355	869.62	20.42	85 659	383.27	47.89
XI Болести на храносмилателната система	32 435	145.13	3.41	4 728	21.15	2.64
XII Болести на кожата и подкожната тъкан	32 118	143.71	3.37	6 044	27.04	3.38
XIII Болести на костно-мускулната система и на съединителната тъкан	102 506	458.65	10.77	9 603	42.97	5.37
XIV Болести на пикочо-половата система	74 777	334.58	7.86	9 837	44.01	5.50
XV Бременност, раждане и послеродов период	2 553	22.25	0.27	244	2.13	0.14
XVI Някои състояния, възникващи през перинаталния период	278	143.08	0.03	81	41.69	0.05
XVII Вродени аномалии [пороци на развитието], деформации и хромозомни аберации	2 141	9.58	0.22	224	1.00	0.13
XVIII Симптоми, признаци и отклонения от нормата, открити при клинични и лабораторни изследвания, некласифицирани другаде	30 609	136.96	3.22	8 481	37.95	4.74
XIX Травми, отравяния и някои други последици от въздействието на външни причини	35 899	160.63	3.77	9 249	41.38	5.17
XXII Кодове за специални цели	2 381	10.65	0.25	859	3.84	0.48

[1] Данните за болестност и заболеваемост за клас «Бременност и раждане» са изчислени на 1000 жени – брой жени към 31.12.2024 г. – 114 757 при население в област Пазарджик – 223 494 души;

;

[2] Данните за болестност и заболеваемост за клас «Някои състояния, възникващи през перинаталния период» са изчислени на 1000 новородени – 1943 живородени за 2024 г.

Болестност и заболеваемост на населението в област Пазарджик 2024 г. при децата до 17 години

АИМЕНОВАНИЕ НА БОЛЕСТИТЕ ПО МКБ-10	Болестност			Заболеваемост		
	Регистрирани заболявания	На 1000 души от населението от 0-17год.	Относителен дял %	Регистрирани заболявания	На 1000 души от населението от 0-17год.	Относителен дял %
ОБЩО I – XIX клас	192 620	4 961.49	100.00	76 284	1 964.92	100.00
I Някои инфекциозни и паразитни болести	19 194	494.40	9.96	7 324	188.65	9.60
II Новообразувания	509	13.11	0.26	112	2.88	0.15
III Болести на кръвта, кръвотворните органи и отделни нарушения, включващи имунния механизъм	780	20.09	0.40	227	5.85	0.30
IV Болести на ендокринната система, разстройства на храненето и на обмяната на веществата	1 329	34.23	0.69	227	5.85	0.30
V Психични и поведенчески разстройства	1 318	33.95	0.68	323	8.32	0.42
VI Болести на нервната система	1 105	28.46	0.57	214	5.51	0.28
VII Болести на окото и придатъците му	7 755	199.75	4.03	1 665	42.89	2.18
VIII Болести на ухото и мастоидния израстък	5 978	153.98	3.10	1 101	28.36	1.44
IX Болести на органите на кръвообращението	1 550	39.92	0.80	743	19.14	0.97
X Болести на дихателната система	107 437	2 767.35	55.78	52 511	1 352.57	68.84
XI Болести на храносмилателната система	4 147	106.82	2.15	1 044	26.89	1.37
XII Болести на кожата и подкожната тъкан	10 076	259.54	5.23	2 338	60.22	3.06
XIII Болести на костно-мускулната система и на съединителната тъкан	2 409	62.05	1.25	361	9.30	0.47
XIV Болести на пикочо-половата система	5 980	154.03	3.10	1359	35.01	1.78
XV Бременност, раждане и послеродов период	154	8.18	0.08	32	1.70	0.04
XVI Някои състояния, възникващи през перинаталния период	278	143.08	0.14	81	41.69	0.11
XVII Вродени аномалии [пороци на развитието], деформации и хромозомни аберации	1 630	41.99	0.85	200	5.15	0.26
XVIII Симптоми, признаци и отклонения от нормата, открити при клинични и лабораторни изследвания, некласифицирани другаде	13 839	356.46	7.18	4 633	119.34	6.07
XIX Травми, отравяния и някои други последици от въздействието на външни причини	7 069	182.08	3.67	1 747	45.00	2.29
XXII Кодове за специални цели	83	2.14	0.04	42	1.08	0.06

[1] Данните за болестност и заболеваемост са изчислени на 1000 души на възраст 0-17 г. към 31.12.2024 г. – 38 823 души, от които 18 827 жени;

[2] Данните за болестност и заболеваемост за клас «Някои състояния, възникващи през перинаталния период» са изчислени на 1000 новородени – 1943 живородени за 2024 г.

Обща болестност на населението на област Пазарджик през 2024 г.

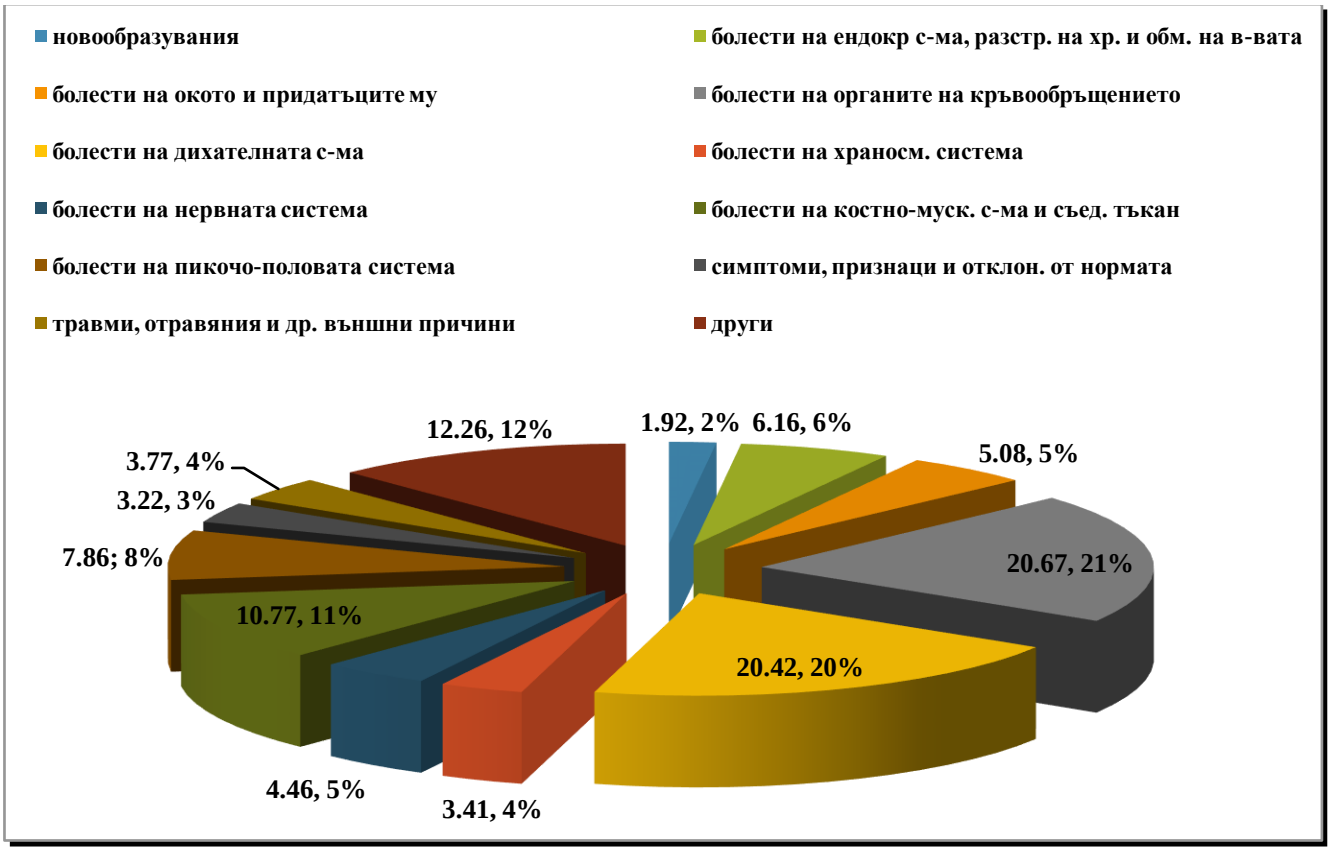

Обща заболеваемост на населението на област Пазарджик през 2024 г.

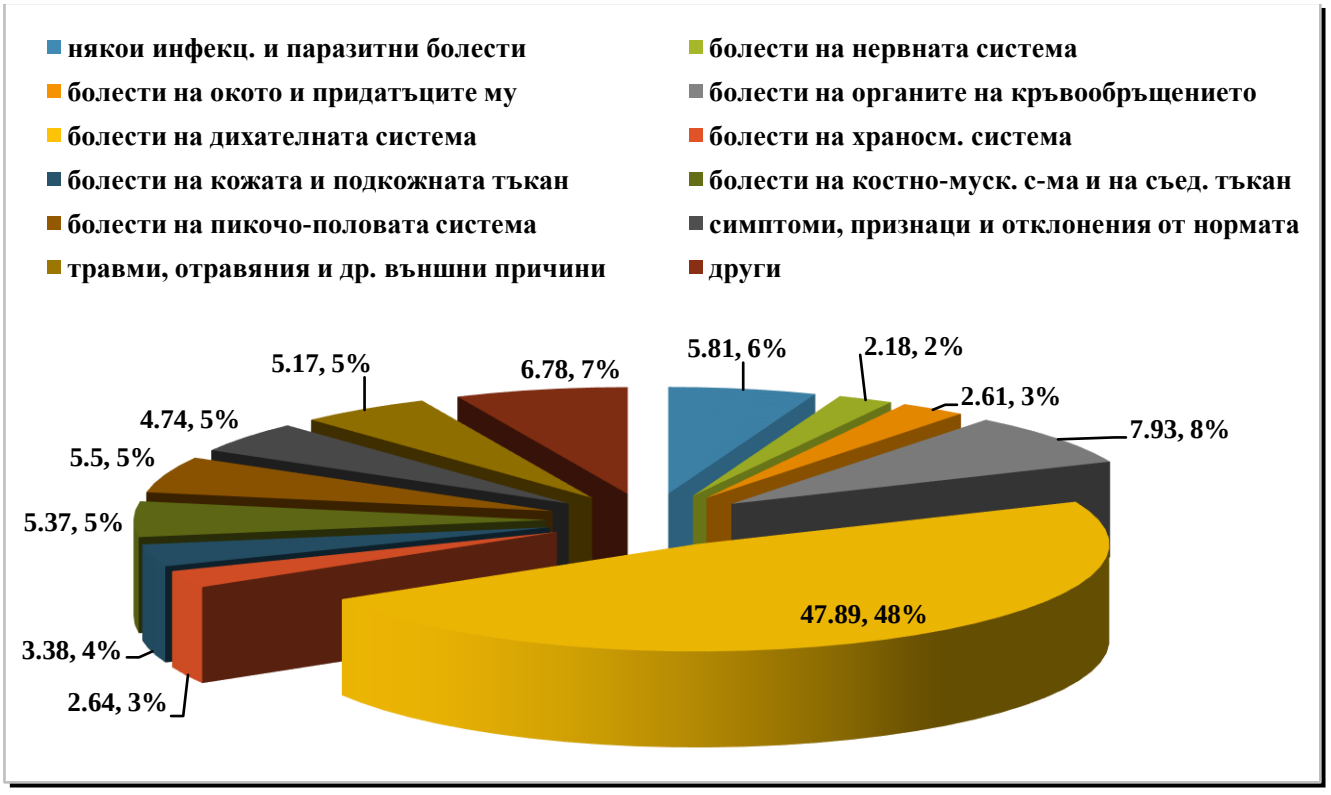

Болестност при децата до 17 години в област Пазарджик през 2024 г.

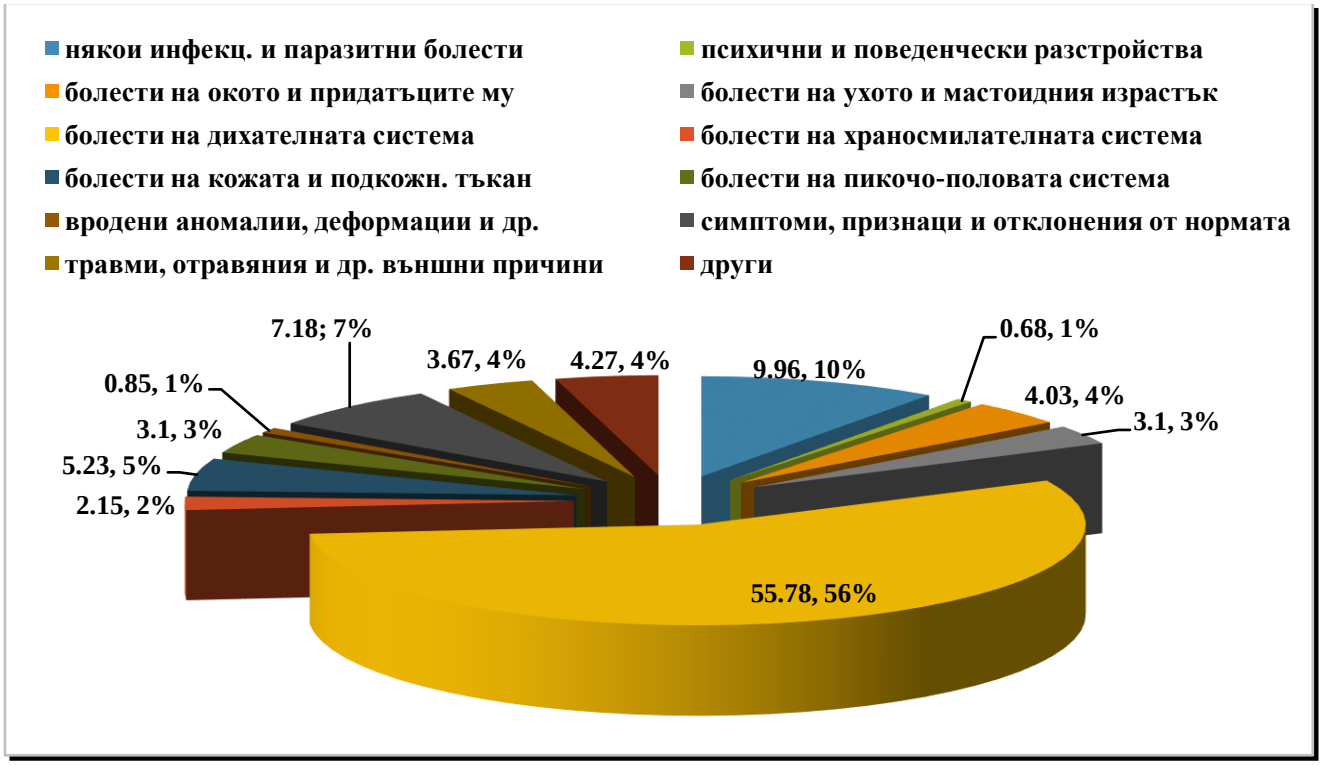

Заболеваемост при децата до 17 години в област Пазарджик през 2024 г.

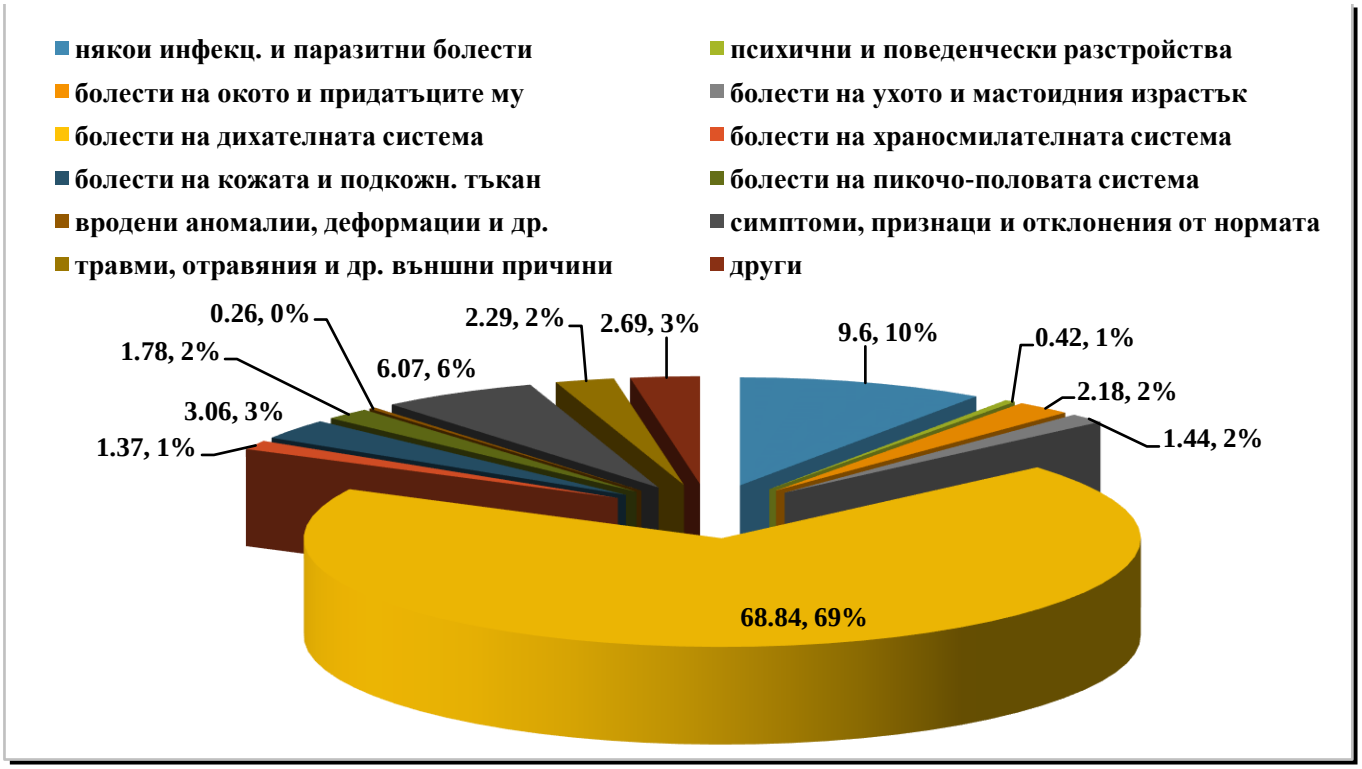

1.7. *Хоспитализирана заболеваемост*

През 2024 г. се наблюдава увеличение на болните /изписани+умрели пациенти/, преминали през различните отделения на лечебните заведения за болнична помощ в област Пазарджик в сравнение с миналогодишния период с 7 586 броя. Тази година общата хоспитализирана заболеваемост е 93 936 души.

В структурата на хоспитализираните болни по класове болести най-голям дял /с 23,3 %/ заемат хоспитализациите по повод "фактори, влияещи върху здравното състояние на населението" и болести на дихателната система /14,3%/. Следват хоспитализираните болни с болести на храносмилателната система – 11,2 %, с болести на кръвообращението – 11,1 %, травми, отравяния и други последици от въздействието на външни причини – 8 % и болести на пикочо-половата система с 6,4 %. Болестите с кодове за специални цели /включващи Ковид/ – са значително намалели спрямо предходните години – от 2,3 % /2022 г./ и 0,37 % /2023 г./ до 0,2 % през тази година.

Хоспитализирана заболеваемост в област Пазарджик по години

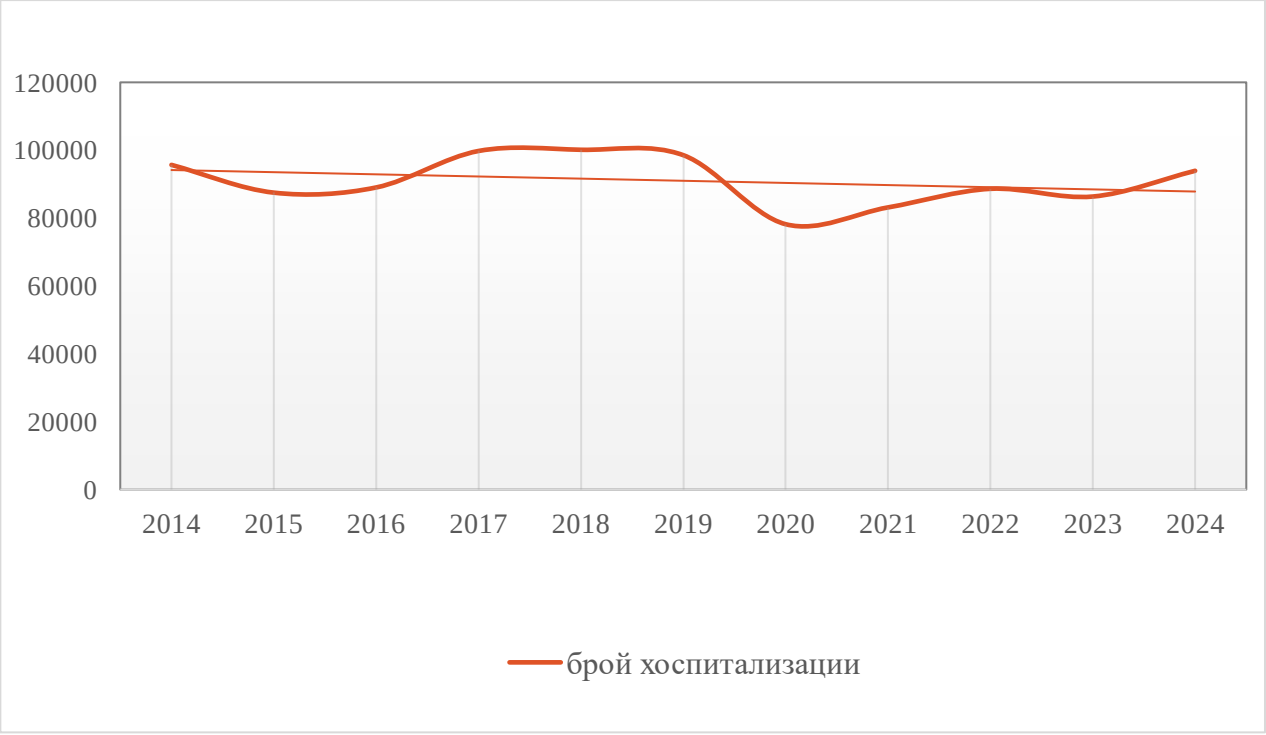

Хоспитализации по класове болести /относителен дял/ в област Пазарджик през 2024 г.

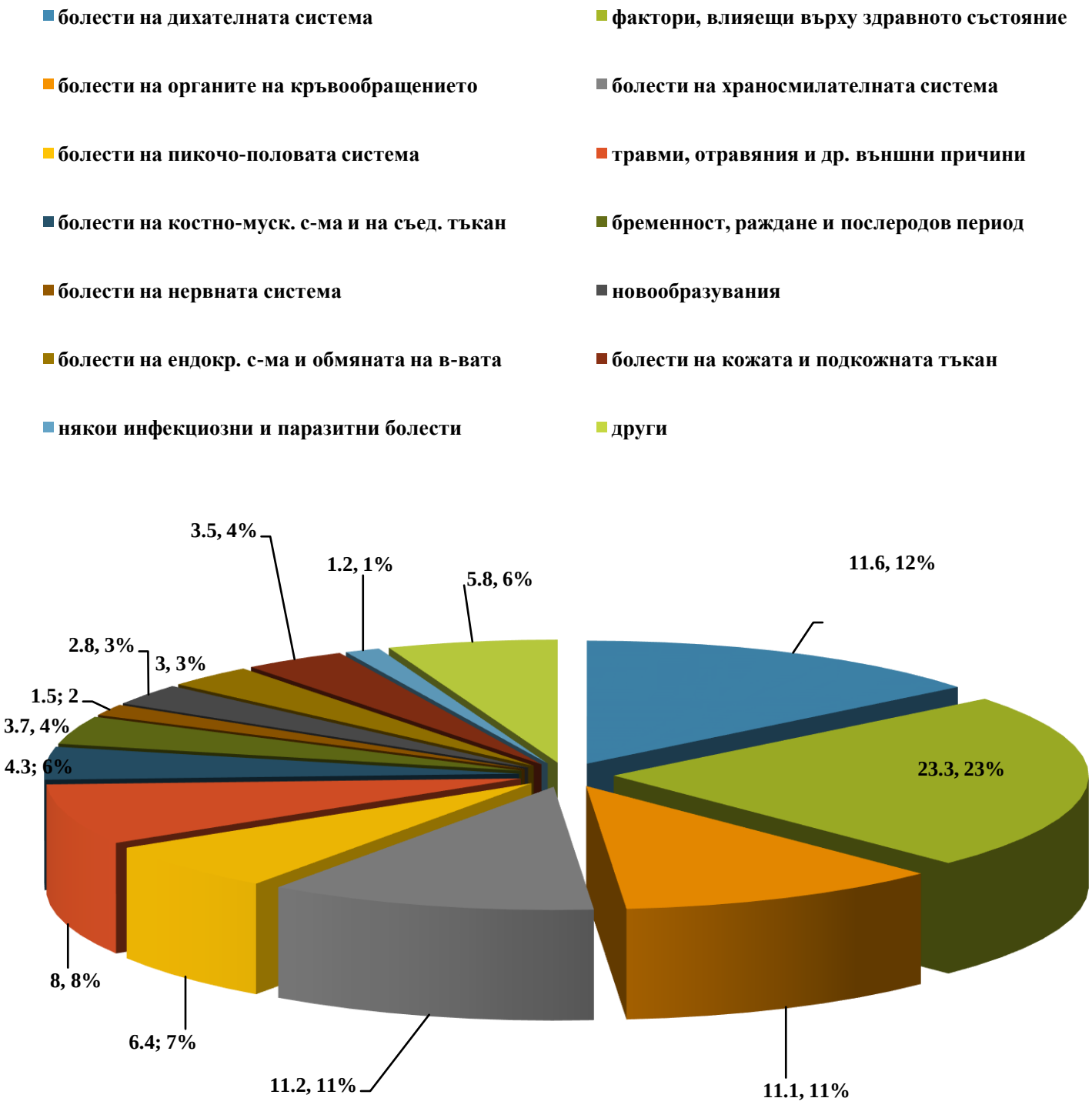

Хоспитализирана заболеваемост в област Пазарджик за 2024 г.

НАИМЕНОВАНИЕ НА БОЛЕСТИТЕ ПО МКБ-10	Изписани болни + умрели	На 10 000 души от населението	Относителен дял %
ОБЩО I - XXI клас	**93 936**	**4 203,1**	**100.0**
I Някои инфекциозни и паразитни болести	1 129	50,5	1,2
II Новообразувания	2 659	119	2,8
III Болести на кръвта, кръвотворните органи и отделни нарушения, включващи имунния механизъм	536	24,0	0,6
IV Болести на ендокринната система, разстройства на храненето и на обмяната на веществата	2 782	124,5	3
V Психични и поведенчески разстройства	729	32,6	0,8
VI Болести на нервната система	1 382	61,8	1,5
VII Болести на окото и придатъците му	252	11,3	0,3
VIII Болести на ухото и мастоидния израстък	1 338	59,9	1,4
IX Болести на органите на кръвообращението	10 441	467,2	11,1
X Болести на дихателната система	13 465	602,5	14,3
XI Болести на храносмилателната система	10 495	469,6	11,2
XII Болести на кожата и подкожната тъкан	3 262	146,0	3,5
XIII Болести на костно-мускулната система и на съединителната тъкан	4 048	181,1	4,3
XIV Болести на пикочо-половата система	5 994	268,2	6,4
XV Бременност, раждане и послеродов период	3 444	154,1	3,7
XVI Някои състояния, възникващи през перинаталния период	1 162	52,0	1,2
XVII Вродени аномалии [пороци на развитието], деформации и хромозомни аберации	72	3,2	0,1
XVIII Симптоми, признаци и отклонения от нормата, открити при клинични и лабораторни изследвания, некласифицирани другаде	1 139	51,0	1,2
XIX Травми, отравяния и някои други последици от въздействието на външни причини	7 539	337,3	8
XXII Кодове за специални цели U00-U85	178	8,0	0,2
XXI Фактори, влияещи върху здравното състояние на населението	21 890	979,4	23,3

1.8. Регистрирани заболявания от злокачествени новообразувания

Заболеваемостта от злокачествени новообразувания се увеличава с доста бързи темпове, като най-често поставяната диагноза е рак на женски полови органи; млечна жлеза; простата; пикочен мехур; дебело черво; ректосигмоидална област, право черво (ректум), анус и анален канал; устни, устна кухина и фаринкс; бял дроб.

Като се има предвид високата смъртност и кратката преживяемост на болните от тези заболявания, това е особено тревожна тенденция. През 2024 г. в област Пазарджик са регистрирани 696 нови болни.

Регистрирани заболявания от злокачествени новообразувания в област Пазарджик през 2024 г.

Наименование и локализация на новообразуването по МКБ – 10	Регистрирани заболявания			В т.ч. с диагноза, установена за първи път			На 100 000 души от населението	
	всичко	мъже	жени	всичко	мъже	жени	всичко	новоот-крити
Злокачествени новообразувания (С00–С97) – всичко	**9 648**	**3 488**	**6 160**	**696**	**356**	**340**	**4 317**	**311**
Устни, устна кухина и фаринкс (С00–С14)	326	263	63	16	10	6	146	7
в т.ч.: устна (С00)	167	128	39	4	2	2	75	2
Храносмилателни органи (С15–С26)	**1 195**	**546**	**649**	**153**	**96**	**57**	**535**	**68**
в т. ч.: хранопровод (С15)	17	12	5	3	2	1	8	1
стомах (С16)	153	95	58	22	17	5	68	10
дебело черво (С18)	596	229	367	57	32	25	267	26
ректосигмоидална област, право черво (ректум), анус и анален канал (С19–С21)	348	161	187	37	24	13	156	17
черен дроб и интрахепатални жлъчни пътища (С22)	32	18	14	12	6	6	14	5
панкреас (С25)	44	28	16	17	12	5	20	8

Дихателни органи и гръден кош (C30–C39)	**9 648**	**3 488**	**6 160**	**696**	**356**	**340**	**4 317**	**311**
в т. ч.: ларинкс (C32)	**401**	**269**	**132**	**35**	**33**	**2**	**179**	**16**
трахея, бронхи и бял дроб (C33, C34)	159	125	34	3	3	-	71	1
Кости и ставни хрущяли (C40–C41)	238	140	98	31	29	2	106	14
Меланом и други злокачествени новообразувания на кожата (C43–C44)	19	12	7	1	-	1	9	-
в т. ч.: злокачествен меланом на кожата (C43)	**2 519**	**1 064**	**1 455**	**181**	**100**	**81**	**1 127**	**81**
Мезотелиална и меки тъкани (C45–C49)	160	79	81	15	12	3	72	7
Млечна жлеза (C50)	**61**	**29**	**32**	**5**	**2**	**3**	**27**	**2**
Женски полови органи (C51–C58)	**1 616**	**2**	**1 614**	**86**	**-**	**86**	**723**	**38**
в т. ч.: шийка на матката (C53)	**1 535**	**-**	**1 535**	**76**	**-**	**76**	**687**	**34**
тяло на матката (C54)	455	-	455	24	-	24	204	11
с неуточнена локализация на матката (C55)	789	-	789	33	-	33	353	15
яйчник (C56)	5	-	5	1	-	1	2	-
Мъжки полови органи (C60–C63)	280		280	14	-	14	125	6
в т. ч.: простата (C61)	**680**	**680**	**-**	**57**	**57**	**-**	**304**	**26**
Пикочна система (C64–C68)	518	518	-	57	57	-	232	26
в т. ч.: пикочен мехур (C67)	**754**	**386**	**368**	**67**	**49**	**18**	**337**	**30**
Око, главен мозък и други части на централната нервна система (C69–C72)	501	299	202	48	38	10	224	21
в т. ч.: око и неговите придатъци (C69)	**70**	**33**	**37**	**0**	**0**	**0**	**31**	**0**
главен мозък (C71)	28	12	16	0	0	0	13	0

Щитовидна и други ендокринни жлези (C73–C75)	42	21	21	0	0	0	19	0
в т. ч.: щитовидна жлеза (C73)	**191**	**53**	**138**	**5**	**1**	**4**	**85**	**2**
Неточно определени, вторични и неуточнени локализации (C76–C80)	183	47	136	5	1	4	82	2
Лимфна, кръвотворна и сродните им тъкани (C81–C96)	**52**	**27**	**25**	**5**	**4**	**1**	**23**	**2**
в т. ч.: болест на Hodgkin (C81)	**229**	**124**	**105**	**9**	**4**	**5**	**102**	**4**
нехочкинов лимфом (C82–C85)	90	46	44	1	1	-	40	-
левкемия (C91– C95)	78	37	41	5	1	4	35	2
лимфоидна левкемия (C91)	43	24	19	1	-	1	19	-
миелоидна левкемия (C92)	38	22	16	1	-	1	17	-
Самостоятелни (първични) множествени локализации (C97)	4	2	2	-	-	-	2	-
Новообразувания ин ситу (D00–D09)	-	-	-	-	-	-	-	-

Към 2024 г. всички регистрирани заболявания от злокачествени новообразувания възлизат на 9 648, което е със 110 броя повече в сравнение с предходната година, като 696 от тях са новооткрити. Заболеваемостта в годините се задържа на близко ниво, като се наблюдава лек спад на новорегистрираните пациенти.

Обичайно най-голям дял от злокачествените образования и през 2024 г. заемат меланом и други злокачествени новообразования на кожата – 26.11 %, злокачествени новообразования на млечната жлеза – 16.75 %, на женските полови органи – 15,91 %, злокачествените заболявания на храносмилателните органи – 12.39 %.

Регистрирани заболявания от злокачествени новообразувания в Пазарджишка област по локализации и по години

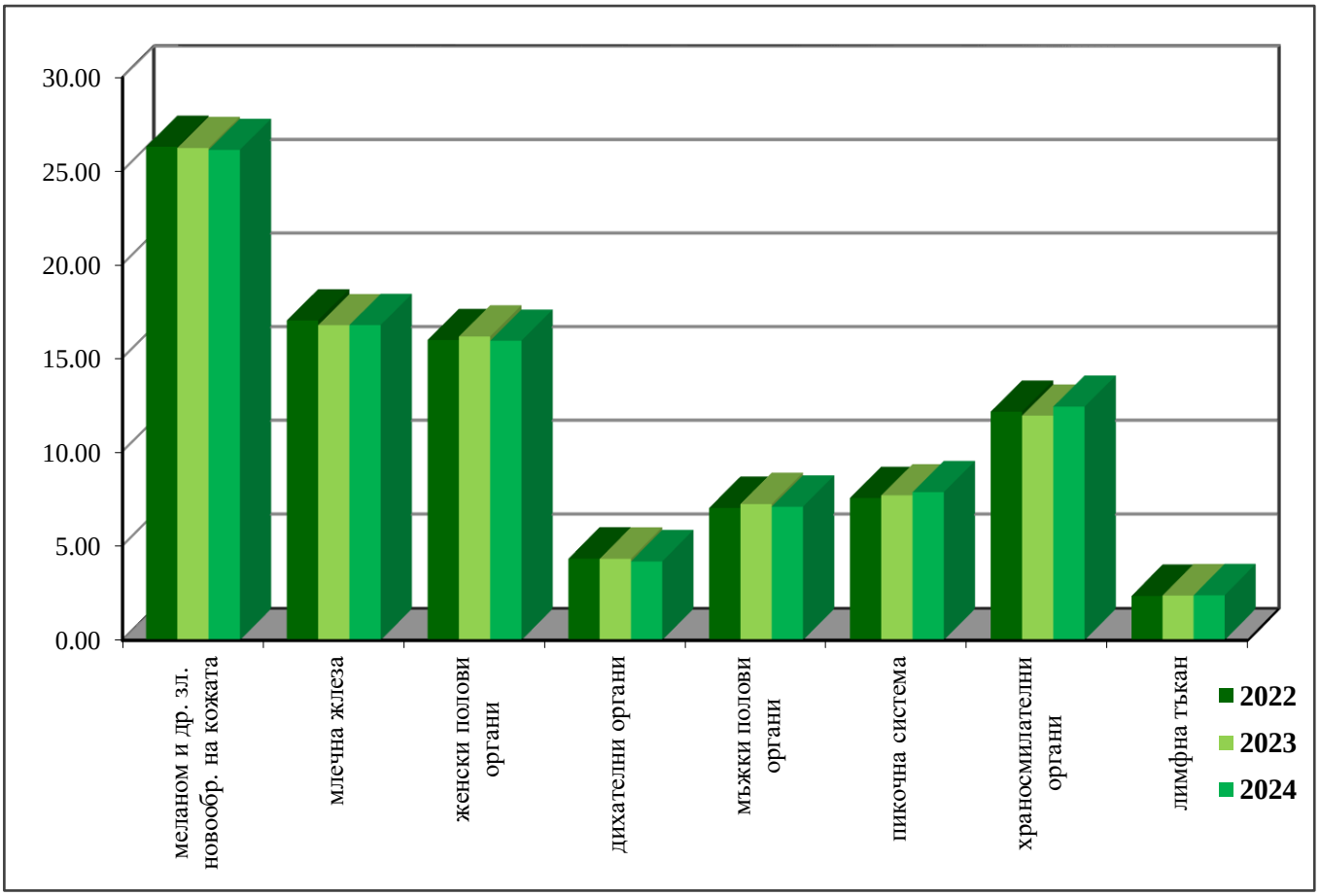

За област Пазарджик регистрираните заболявания при децата от 0 до 17 навършени години през 2024 г. са 111, като с диагноза, установена за първи път са общо 2 броя деца. Най-често поставяната диагноза в тази възрастова група е рак на лимфна, кръвотворна и сродните им тъкани (C81–C96); око, главен мозък и други части на централната нервна система (C69–C72); пикочна система (C64–C68); кости и ставни хрущяли (C40–C41).

1.9. Регистрирани заболявания от активна туберкулоза по форма на заболяването

През 2024 г. се отчита спад на общия брой на регистрираните заболявания от активна туберкулоза, спрямо предходната календарна година с 17 бр. Най-често регистрираната форма на активна туберкулоза през годините в област Пазарджик е тази на белите дробове.

Регистрирани заболявания от активна туберкулоза по форма на заболяването в област Пазарджик
за периода 2023 г. – 2024 г.

Форма на заболяването	2024		2023	
	Брой	На 100 000	Брой	На 100 000
Общо	111	50	128	57
в т.ч. новооткрити	22	10	36	16
Белодробна туберкулоза	96	43	114	51
в т.ч. новооткрити	18	8	30	13
Туберкулоза на костите и ставите	2	1	2	1
в т.ч. новооткрити	0	0	1	0
Туберкулоза на пикочо-половите органи	0	0	1	0
в т.ч. новооткрити	0	0	0	0
Други форми на активна туберкулоза	3	1	5	2

в т.ч. новооткрити	0	0	2	1

Регистрирани заболявания от активна туберкулоза в област Пазарджик

2024 г.

Форма на заболяването	Регистрирани заболявания			С диагноза установена за първи път (новооткрити+реци			В т.ч. новооткрити						Други случаи на повторно лечение		
							всичко	мъже	жени	от тях новооткрити бацилоотделители					
	всичко	мъже	жени	всичко	мъже	жени				всичко	мъже	жени	всичко	мъже	жени
Туберкулоза - всичко	111	75	36	26	18	8	22	15	7	10	6	4	2	2	0
Белодробна туберкулоза - всичко	96	66	30	22	16	6	18	13	5	10	6	4	2	2	0
Първична туберкулоза на дихателните органи (A15.7,A16.7)	96	66	30	22	16	6	18	13	5	10	6	4	2	2	0
Туберкулоза на белите дробове (A15.0-A15.3, A16.0-A16.2)															
Туберкулоза на ларинкса, трахеята и бронхите (A15.5, A16.4)															
Туберкулоза на други дихателни органи и с неуточнена локализация (A15.8, A15.9, A16.8, A16.9)															
Милиарна туберкулоза (A19)															
Извънбелодробна туберкулоза - всичко	15	9	6	4	2	2	4	2	2						
Туберкулоза на интратор. лимфни възли (A15.4, A16.3)															
Туберкулозен плеврит (A15.6, A16.5)	7	5	2	3	2	1	3	2	1						
Туберкулоза на нервната система (A17)															
Туберкулозен менингит (A17.0)															
Туберкулоза на костите и ставите (A18.0)	2	1	1												
Туберкулоза на пикочо-половите органи (A18.1)															
Туберкулозна периферна лимфоаденопатия (A18.2)															
Туберкулоза на кожата и подкожната тъкан (A18.4)	3	1	2	1	0	1	1	0	1						
Туберкулоза на други органи (A18.3, A18.5-A18.8)	3	2	1												

Регистрирани заболявания от активна туберкулоза в област Пазарджик

на деца от 0 до 17 години 2024 г.

Форма на заболяването	Регистрирани заболявания			С диагноза установена за първи път (новооткрити+реци			В т.ч. новооткрити						Други случаи на повторно лечение		
	всичко	мъже	жени	всичко	мъже	жени	всичко	мъже	жени	от тях новооткрити бацилоотделители					
										всичко	мъже	жени	всичко	мъже	жени
Туберкулоза - всичко	3	3	0												
Белодробна туберкулоза - всичко	2	2	0												
Първична туберкулоза на дихателните органи (A15.7,A16.7)	2	2	0												
Туберкулоза на белите дробове (A15.0-A15.3, A16.0-A16.2)															
Туберкулоза на ларинкса, трахеята и бронхите (A15.5, A16.4)															
Туберкулоза на други дихателни органи и с неуточнена локализация (A15.8, A15.9, A16.8, A16.9)															
Милиарна туберкулоза (A19)															
Извънбелодробна туберкулоза - всичко	1	1	0												
Туберкулоза на интратор. лимфни възли (A15.4, A16.3)															
Туберкулозен плеврит (A15.6, A16.5)	1	1	0												
Туберкулоза на нервната система (A17)															
Туберкулозен менингит (A17.0)															
Туберкулоза на костите и ставите (A18.0)															
Туберкулоза на пикочо-половите органи (A18.1)															
Туберкулозна периферна лимфоаденопатия (A18.2)															
Туберкулоза на кожата и подкожната тъкан (A18.4)															
Туберкулоза на други органи (A18.3, A18.5-A18.8)															

2. Състояние на системата за медицинска помощ

2.1. Първична извънболнична медицинска помощ

Населението от областта през 2024 г. се обслужва от 102 индивидуални и 14 групови практики /с 43 лекари/ за първична извънболнична медицинска помощ и 224 индивидуални и 17 групови практики /с 41 дентални лекари/ за първична помощ по дентална медицина.

Средно един лекар за първична медицинска помощ през 2024 г. обслужва 1541 души от населението. Като цяло в областта не се регистрира недостиг на лекари. В по-голямата си част населението от областта не изпитва затруднения в достъпа си до първична медицинска помощ. Проблемни са единствено някои райони на общините Велинград и Сърница. Причината за това се корени в географските особености на терена /планински/, голяма отдаленост на населени места с малко население /до 400 души/, което прави трудно поддържането на лекарска практика във всяко населено място или обслужването на няколко села от една практика.

Средната осигуреност на населението с първична дентална помощ е по-висока от тази с първична медицинска помощ. Средно 1 дентален лекар обслужва 843 души население. Характерна е концентрацията на денталните практики в големите градове от областта

към 31.12.2024 г.				
НАСЕЛЕНИ МЕСТА	**ЛЕКАРИ ОПЛ - ФИЗИЧЕСКИ ЛИЦА**	**СРЕДЕН БРОЙ НАСЕЛЕНИЕ НА 1 ЛЕКАР**	**ДЕНТАЛНИ ЛЕКАРИ-ФИЗИЧЕСКИ ЛИЦА**	**СРЕДЕН БРОЙ НАСЕЛЕНИЕ НА 1 ДЕНТ. ЛЕКАР**
ОБЛАСТ ПАЗАРДЖИК	**145**	**1 541**	**265**	**843**
Община Батак	**4**	**1 159**	**5**	**927**
Община Белово	**5**	**1 375**	**6**	**1 146**
Община Брацигово	**7**	**1 013**	**10**	**709**
Община Велинград	**19**	**1 694**	**46**	**700**
Община Лесичово	**1**	**4 653**	**2**	**2 327**
Община Пазарджик	**67**	**1 324**	**131**	**677**
Община Панагюрище	**11**	**1 900**	**19**	**1 100**
Община Пещера	**7**	**2 055**	**20**	**719**
Община Ракитово	**7**	**2 048**	**5**	**2 867**
Община Септември	**13**	**1 609**	**13**	**1 609**
Община Стрелча	**2**	**2 094**	**3**	**1 396**
Община Сърница	**2**	**2 323**	**5**	**929**

* Население на обл. Пазарджик към 31.12.2024 г. – 223 494 души

2.2. Специализирана извънболнична медицинска помощ

Към 31.12.2024 г. в РЗИ Пазарджик са регистрирани 90 индивидуални и 3 групови практики за специализирана извънболнична медицинска помощ, 19 медицински и 5 диагностично-консултативни центъра, както и 3 индивидуални практики за специализирана индивидуална извънболнична дентална помощ и 1 медико-дентален център.

Разпределение на практиките за специализирана медицинска и дентална помощ, МЦ, ДКЦ, МДЦ, СМТЛ и СМДЛ по населени места

2024 г.									
ОБЩИНИ	ИПСМП	ИПСДП	ГПСМП	ГПСДП	МЦ	МДЦ	ДКЦ	СМДЛ	СМТЛ
Пазарджик	59	2	2	-	4	1	2	1	30
Батак	1	-	-	-	-	-	-	-	-
Белово	-	-	-	-	-	-	-	-	-
Брацигово	1	-	-	-	-	-	-	-	2
Велинград	12	1	-	-	11	-	1	-	1
Лесичево	-	-	-	-	-	-	-	-	-
Панагюрище	12	-	1	-	1	-	1	-	1
Пещера	1	-	-	-	-	-	1	-	1
Ракитово	-	-	-	-	-	-	-	-	-
Септември	-	-	-	-	1	-	-	-	3
Стрелча	3	-	-	-	2	-	-	-	-
Сърница	1	-	-	-	-	-	-	-	-
ОБЩО	**90**	**3**	**3**	**-**	**19**	**1**	**5**	**1**	**38**

Забележка:
ИПСМП - индивидуална практика за специализирана медицинска помощ
ИПСДП - индивидуална практика за специализирана дентална помощ
ГПСМП - групова практика за специализирана медицинска помощ
ГПСДП - групова практика за специализирана дентална помощ
МЦ - медицински център
МДЦ - медико-дентален център
СМДЛ - самостоятелна медико-диагностична лаборатория
СМТЛ - самостоятелна медико-техническа лаборатория

Пациентите посещават специалистите в лечебните заведения за извънболнична помощ, както за диагностициране на заболяванията, така и за

профилактични прегледи. През 2024 г. са извършени общо 445 550 прегледа, повече с 10 935 прегледа от миналата година, т.е извършени са средно 2 прегледа на всеки жител от областта. Прегледите на децата до 17-годишна възраст в кабинетите на ДКЦ-тата и МЦ-тата в областта са също повече 81 947 – с 4 857 повече от предходния период.

Най-чести в специализираните кабинети на МЦ-тата и ДКЦ-тата са били посещенията при кардиолози, педиатри, невролози, акушер-гинеколози.

Области	Общо МЦ и ДКЦ				
	Посещения в амбулаторията при специалисти през 2024 г.				Посещения по домовете
	Всичко	в това число			
		деца до 17 год.	профилак-тични	от тях деца до 17 год.	
Лекари за специализирана помощ	**445 550**	**81 947**	**21 142**	**3 019**	**458**
В т.ч. Вътрешни болести	21 615	503	452	5	39
Гастроентерология	9 728	175	185	55	-
Ендокринология и болести на обмяната	24 539	287	268	114	-
Кардиология	55 821	240	395	-	-
Ревматология	3 849	15	-	-	-
Пневмология и фтизиатрия	-	-	-	-	-
Нефрология	4 171	48	57	-	-
Клинична хематология	2 192	52	-	-	-
Клинична алергология	68	12	-	-	-
Педиатрия	53 956	53 648	2 080	2 080	337
Хирургия	22 290	2 310	407	37	7
Ортопедия и травматология	35 787	4 513	55	53	33
Урология	11 489	476	-	-	-
Неврохирургия	1 179	27	-	-	1
Акушерство и гинекология	38 740	2 328	16 468	596	-
Инфекциозни болести	861	383	-	-	-
Ушно-носно-гърлени болести	20 625	6 523	40	28	-
Очни болести	24 623	2 638	464	7	6
Психиатрия	9 756	186	-	-	-
Нервни болести	40 672	326	258	25	35
Кожни и венерически болести	20 598	4 527	-	-	-
Физикална и рехабилитационна медицина	34 413	1 444	13	13	1
Други	3 853	11	-	-	-

През 2024 г. посещенията на пациенти при специалистите са общо 124 085, от които 32 956 са на деца до 17 г. В сравнение с предходната 2023 г., през 2024 г. се наблюдава увеличение в броя на посещенията на пациенти в амбулаториите за

специализирана медицинска помощ /с 2 445 броя/. Най-чести са посещенията при педиатри, пневмолози и кардиолози.

Области	Общо АСМП – ИП и ГП				
	Посещения в амбулаторията при специалисти през 2024 г.				Посещения по домовете
	Всичко	в това число			
		деца до 17 год.	профилак-тични	от тях деца до 17 год.	
Лекари за специализирана помощ	**124 085**	**32 956**	**2344**	**394**	**2 066**
В т.ч. Вътрешни болести	1 799	25	155	-	-
Гастроентерология	2 508	-	49	-	5
Ендокринология и болести на обмяната	2 862	21	-	-	-
Кардиология	18 378	114	-	-	97
Ревматология	2 847	15	-		-
Пневмология и фтизиатрия	19 302	383	-	-	-
Нефрология	3 718	29	-	-	-
Клинична хематология	-	-	-	-	-
Клинична алергология	1 359	634	-	-	-
Педиатрия	25 811	25 750	-	-	1 921
Хирургия	588	47	-	-	-
Ортопедия и травматология	3 629	548	175	175	-
Урология	630	80	110	22	-
Неврохирургия	-	-	-	-	-
Акушерство и гинекология	5 549	611	1 796	160	-
Инфекциозни болести	-	-	-	-	-
Ушно-носно-гърлени болести	5 758	1 956	-	-	-
Очни болести	9 771	1 177	59	37	28
Психиатрия	1 138	6	-	-	-
Нервни болести	2 316	12	-	-	14
Кожни и венерически болести	3 617	991	-	-	1
Физикална и рехабилитационна медицина	10 925	56	-	-	-
Други	1 580	501	-	-	-

2.3. Болнична медицинска помощ

На територията на Пазарджишка област функционират общо 13 лечебни заведения за болнична помощ – осем многопрофилни болници за активно лечение, една специализирана болница за активно лечение, три болници за рехабилитация, от които една специализирана за продължително лечение и рехабилитация и две специализирани за рехабилитация, както и една психиатрична болница. Шест от тринайсетте болници са в Областния град Пазарджик, една е в гр. Пещера, пет са в гр. Велинград и една е в гр. Панагюрище.

Шест от осемте многопрофилни болници за активно лечение са 100% частна собственост или с преобладаваща частна собственост.

Общият брой на болничните легла към края на 2024 г. в област Пазарджик е 2 217, от тях 1 643 за активно лечение, 168 за дългосрочни грижи и продължително лечение, 306 за рехабилитация и 100 за психиатрично лечение. Общата осигуреност с болнични легла на 1 000 души от населението е 9,92 ‰. По вид на леглата осигуреността на населението е както следва:

- с легла за активно лечение – 7,35 ‰;
- с легла за продължително лечение и рехабилитация – 2,57 ‰.

Лечебни заведения и брой легла към 31.12.2024 г.

Видове заведения	2024 г.		2023 г.		2021-2022 г.	
	Брой	Легла /брой/	Брой	Легла /брой/	Брой	Легла /брой/
Лечебни заведения за болнична помощ – всичко	**13**	**2 217**	**13**	**2 213**	**13**	**2 199**
Публични лечебни заведения	**7**	**1 115**	**7**	**1 115**	**7**	**1 115**
Многопрофилни болници	***2***	***569***	***2***	***569***	***2***	***569***
Многопрофилна болница за активно лечение	2	569	2	569	2	569
Специализирани болници	***4***	***446***	***4***	***446***	***4***	***446***
Специализирана болница за активно лечение	1	36	1	36	1	36
Специализирана болница за продължително лечение						
Специализирана болница за продължително лечение и рехабилитация	1	136	1	136	1	136
Специализирана болница за рехабилитация	2	274	2	274	2	274
Диспансери / центрове						
За пневмофтизиатрични заболявания						
За кожно-венерически заболявания						
За онкологични заболявания						

За психични заболявания						
Психиатрични болници	***1***	***100***	***1***	***100***	***1***	***100***
Частни лечебни заведения	**6**	**1 102**	**6**	**1 098**	**6**	**1 084**
Многопрофилни болници	***6***	***1 102***	***6***	***1 098***	***6***	***1 084***
Многопрофилна болница за активно лечение	6	1 102	6	1 098	6	1 084
Специализирани болници						
Специализирана болница за активно лечение						
Специализирана болница за долекуване и продължително лечение						
Специализирана болница за долекуване, продължително лечение и рехабилитация						
Специализирана болница за рехабилитация						

Дейност на стационарите на болничните лечебни заведения в област Пазарджик

Видове заведения	2024 г.										
	Легла в края на 2023 г.	Средногодишен брой легла	Постъпили болни	Изписани болни	Умрели	Преминали болни	Проведени леглодни	Използваемост на леглата (дни)	Оборот на леглата	Среден престой на 1 лекуван болен	Леталитет (%)
ОБЩО	**2 217**	**2 212**	**103 674**	**102 378**	**1 201**	**104 162**	**490 588**	**2 830**	**517**	**96,5**	**8,3**
Многопрофилни болници	**569**	**569**	**26 157**	**25 452**	**668**	**26 354**	**115 554**	**354**	**81**	**8,6**	**4,0**
„МБАЛ-Пазарджик” АД	420	420	21 816	21 182	615	21 989	97 311	232	52	4,4	2,8
„МБАЛ-Велинград” ЕООД	149	149	4 341	4 270	53	4 365	18 243	122	29	4,2	1,2
Специализирани болници	**546**	**546**	**16 984**	**16 950**	**4**	**17 099**	**155 085**	**1 357**	**150**	**63,0**	**0**
Държавна психиатрична болница гр.Пазарджик	100	100	748	738	0	809	22 827	228	8	28,2	0,0

СБПЛРПФЗ „Св. Петка Българска” ЕООД гр. Велинград	136	136	2 630	2 614	2	2 673	35 998	265	20	13,5	0,1
„СБР-НК” ЕАД, гр. Велинград	140	140	7 072	7 070	0	7 072	48 342	345	51	6,8	0,0
„СБР –Вита” ЕООД гр. Велинград	134	134	5 450	5 450	0	5 450	39 980	298	41	7,3	0,0
„СБАЛПФЗ – Пазарджик” ЕООД	36	36	1 084	1 078	2	1 095	7 938	221	30	7,2	0,2
Частни лечебни заведения	**1 102**	**1 097**	**60 533**	**59 976**	**529**	**60 709**	**219 949**	**1 119**	**286**	**24,9**	**4,3**
МБАЛ „Хигия” АД гр. Пазарджик	150	145	6 488	6 424	48	6 499	36 898	254	45	5,7	0,7
МБАЛ „Хигия-север” ООД гр. Пазарджик	60	60	2 465	2 460	4	2 465	9 495	158	41	3,9	0,2
УМБАЛ „Пълмед” ООД Пловдив - МС „Здраве“ гр. Пазарджик	234	234	12 478	12 439	27	12 490	39 909	171	53	3,2	0,2
МБАЛ „Здраве-Велинград “ ЕООД	168	168	5 741	5 699	26	5 770	24 214	144	34	4,2	0,5
МБАЛ „Проф. Д. Ранев” ООД гр. Пещера	150	150	3 859	3 810	57	3 908	18 799	125	26	4,8	1,5
„МБАЛ –Уни Хоспитал” ООД гр. Панагюрище	340	340	29 502	29 144	367	29 577	90 634	267	87	3,1	1,2

2.4. Спешна медицинска помощ

Центърът за спешна медицинска помощ в област Пазарджик контролира и ръководи работата на десет филиала с екипи за оказване на спешна помощ.

Общо в центъра и филиалите работят 48 лекари, 36 фелдшери, 5 лекарски асистенти и 72 медицински сестри, 15 санитари, 85 шофьори. Екипите разполагат с 30 линейки. Санитарните автомобили разполагат с 21 дефибрилатори, 18 ЕКГ апарати, 30 кислородни постове, 20 аспиратори и 18 респиратори, а в стационарните кабинети има 12 дефибрилатори, 11 ЕКГ-та, 9 кислородни постове, 6 аспиратори и 6 респиратори.

През 2024 г. изпълнените повиквания са приблизително от същия порядък – 18 454, сравнено с 2023 г. когато са изпълнени 18 672 повиквания. При обслужените лица се наблюдава сравнимост на данните за двете години – 32 396 – за сравнение с миналата година, когато са обслужени 32 210.

В 85,47 % от изпълнените повиквания, е оказана медицинска помощ по повод спешно състояние, а за 14,53 % оказаната помощ е била по повод на неспешни случаи и извършване на санитарен транспорт. 55,91 % от лицата са обслужени при изпълнени повиквания и 44,09 % са обслужени – амбулаторни прегледи.

Дейност на ЦСМП и филиалите през 2024 г.

Показател	Брой
Амбулаторни прегледи	**14 282**
Изпълнени повиквания - общо, от тях	**18 454**
за спешна медицинска помощ	15 772
за неспешна медицинска помощ	2 068
за санитарен транспорт	614
Общ брой обслужени лица	**32 296**
- при изпълнените повиквания	18 114
от тях – брой деца 0-17 г.	810
- при амбулаторните прегледи	14 282
от тях – брой деца 0-17 г.	2 526
Персонал – общ брой, от тях:	**272**
лекари	48
фелдшери	36
лекарски асистент	5
медицински сестри	72
друг персонал, в това число:	111
санитари	15
шофьори	85
Транспортни средства	**30**

В област Пазарджик има фунциониращи две спешни отделения – към „МБАЛ – Пазарджик” АД – град Пазарджик и към „МБАЛ – Уни Хоспитал” ООД – град Панагюрище.

В 83,21 % от изпълнените повиквания оказаната медицинска помощ е по повод на заболяване, 12,59 % по повод травми, 1 % по повод отравяне и 0,42 %

по повод раждане и 2,78 % при други поводи. 4,47 % от обслужените лица при изпълнените повиквания са деца от 0 до 17 годишна възраст.

Обслужени лица по повод, получили медицинска помощ при изпълнените повиквания в област Пазарджик

Повод	Пазарджик	Велинград	Ракитово	Панагюрище	Пещера	Брацигово	Белово	Батак	Септември	Сърница	Общо
ВСИЧКО	**7 026**	**2 012**	**982**	**2 234**	**1 697**	**936**	**864**	**399**	**1 835**	**129**	**18 114**
Заболяване	5 830	1 495	860	1 902	1 457	833	724	316	1 564	**92**	15 073
Травма	878	387	95	259	176	77	106	62	206	**34**	2 280
Отравяне	72	21	8	12	17	8	7	12	17	**0**	181
Раждане	28	7	2	3	18	8	5	2	3	**0**	76
Други	211	102	17	58	29	10	22	7	45	**3**	504

Обслужени лица по повод, получили медицинска помощ при амбулаторните прегледи в област Пазарджик

Повод	Пазарджик	Велинград	Ракитово	Панагюрище	Пещера	Брацигово	Белово	Батак	Септември	Сърница	Общо
ВСИЧКО	**0**	**3 080**	**2 141**	**320**	**1 908**	**700**	**1863**	**991**	**2 550**	**729**	**14 282**
Заболяване	0	2 113	1 667	260	1 665	558	1400	751	2 254	571	11 249
Травма	0	938	450	60	220	139	452	230	283	156	2928
Отравяне	0	14	13	0	13	1	9	10	13	2	75
Раждане	0	15	1	0	10	2	2	0	0	0	30
Други	0	0	0	0	0	0	0	0	0	0	0

Обслужени лица по диагнози, получили медицинска помощ при изпълнените повиквания и амбулаторните прегледи в област Пазарджик

по диагнози	при изпълнените повиквания	при амбулаторните прегледи	общо
нестабилна ангина пекторис	733	337	1 070
остър инфаркт на миокарда	393	107	500
ритъмни и пров наруш. на сърдечната дейност	732	323	1 055
мозъчен инсулт	1 002	185	1 187
инфекциозни болести	665	579	1 234
наркотични зависимости	27	13	40
черепно-моз. и гръбн.-моз. травма	1 096	598	1 694
гръдна травма	236	117	353
фрактура на таза	7	0	7
фрактура на бедрена кост	276	22	298

Обслужени лица по травми по вид, получили медицинска помощ при изпълнените повиквания и амбулаторните прегледи в област Пазарджик

травми по вид	при изпълнените повиквания	при амбулаторните прегледи	общо
производствени	27	27	54
транспортни	494	85	579
спортни	22	18	40
битови	1 615	2 748	4 363
криминални	105	46	51
самоубийства и опити	17	4	21
други	0	0	0
всичко	2 280	2 928	5 208
от всички – на деца до 17 г.	249	640	889

Обслужени лица по диагнози, получили медицинска помощ при изпълнените повиквания и амбулаторните прегледи в област Пазарджик през 2024 г.

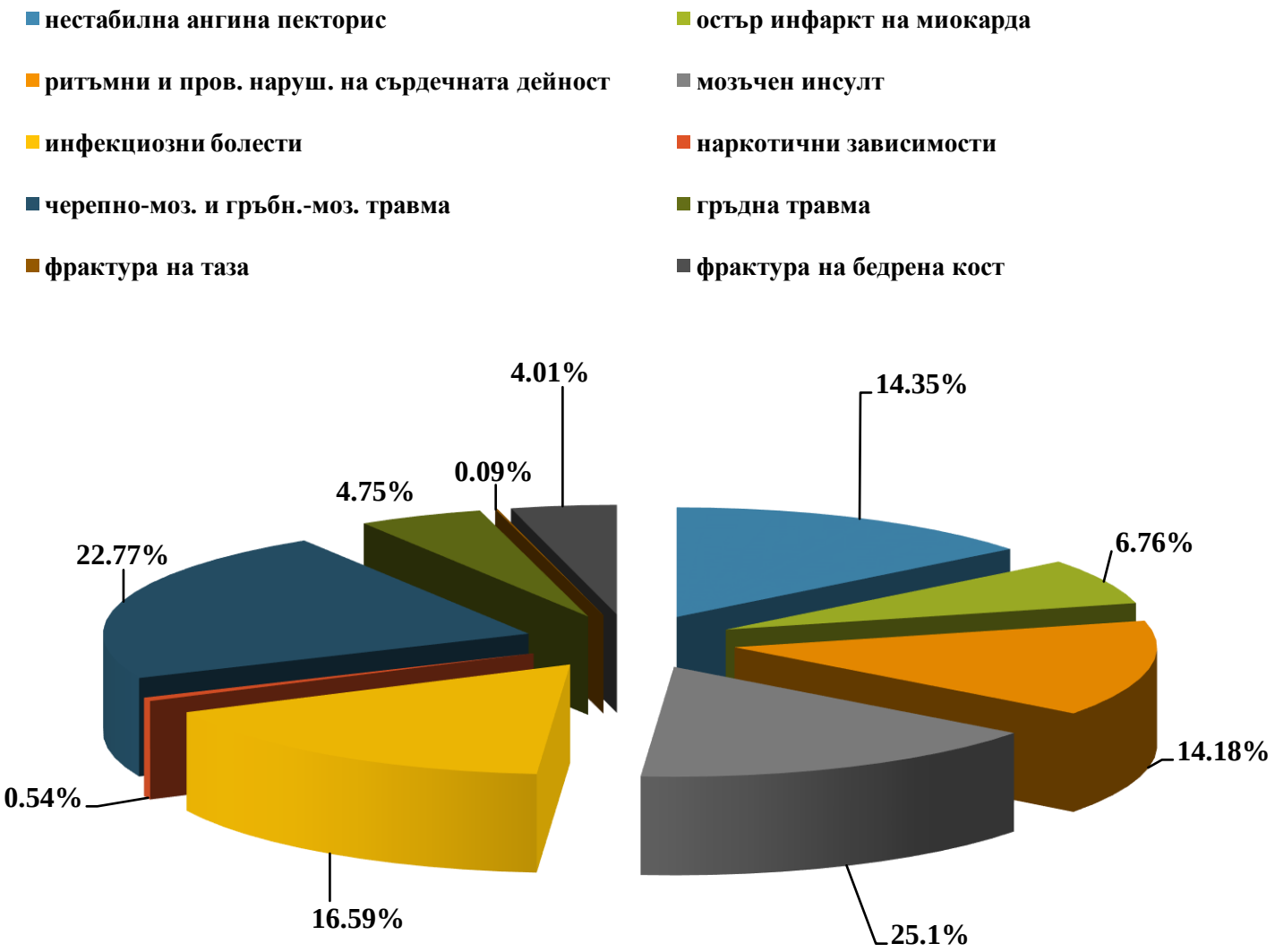

3. *Осигуреност на регионалната здравна мрежа с човешки ресурси*

През 2024 г. лекарите, практикуващи в област Пазарджик са 1357, от тях 910 души работят на основен трудов договор. В болничния сектор са 704 лекари, от които 604 на основен трудов договор, 589 лекари са в извънболничния сектор, от които 256 на основен трудов договор, 64 лекари работят в здруги здравни заведения, от които 50 на основен трудов договор.

В лечебните заведения за болнична помощ на териорията на област Пазарджик работят и 14 броя фармацевти, от които 13 са на основен трудов договор.

В системата на здравеопазването работят и 1361 специалисти по здравни грижи, от които 1263 са на основен трудов договор, 861 са заети в лечебни заведения за болнична помощ, от които 804 на основен трудов договор.

Персонал в лечебните заведения за болнична помощ към 31.12.2024 г. за област Пазарджик

	лекари		медицински специалисти по здравни грижи		други	
	физи-чески лица	в т.ч. на основен договор	физи-чески лица	в т.ч. на основен договор	физи-чески лица	в т.ч. на основен договор
ЗАВЕДЕНИЯ ЗА БОЛНИЧНА ПОМОЩ - ОБЩО	**704**	**604**	**861**	**804**	**1 118**	**1 064**
„МБАЛ-Пазарджик” АД	184	166	257	247	347	337
„МБАЛ-Велинград” ЕООД	27	27	41	41	63	63
Държавна психиатрична болница, гр. Пазарджик	11	11	26	24	33	33
СБПЛРПФЗ „Св. Петка Българска” ЕООД, гр. Велинград	10	8	15	14	23	23
„СБР-НК” ЕАД, гр. Велинград	11	11	25	25	54	54
„СБР-Вита“ ЕООД, гр. Велинград	10	8	15	14	23	23
„СБАЛПФЗ – Пазарджик” ЕООД	12	12	16	14	15	15
МБАЛ „Хигия” АД, гр. Пазарджик	84	55	68	53	107	77
МБАЛ „Хигия-север” ООД, гр. Пазарджик	22	14	19	13	31	21

УМБАЛ „Пълмед” ООД Пловдив - МС „Здраве“, гр. Пазарджик	78	66	62	54	78	78
МБАЛ „Здраве-Велинград “ ЕООД, гр. Велинград	38	35	45	40	36	34
МБАЛ „Проф. Д. Ранев” ООД гр. Пещера	44	31	41	33	47	45
„МБАЛ -Уни Хоспитал” ООД гр. Панагюрище	183	168	246	246	284	284

Персонал в лечебните заведения за извънболнична помощ към 31.12.2024 г. за област Пазарджик

	лекари		лекари по дентална медицина		медицински специалисти по здравни грижи		други	
	физи-чески лица	в т.ч. на основен договор	физи-чески лица	в т.ч. на основен договор	физи-чески лица	в т.ч. на основен договор	физи-чески лица	в т.ч. на основен договор
ЗАВЕДЕНИЯ ЗА ИЗВЪНБОЛНИЧНА ПОМОЩ - ОБЩО	**589**	**256**	**227**	**227**	**175**	**141**	**235**	**207**
Диагностични-консултативни центрове	181	40	-	-	84	54	177	152
Медицински центрове	210	18	-	-	50	46	56	53
Самостоятелни медико-диагностични лаборатории	1	1	-	-	-	-	-	-
Самостоятелни медико -технически лаборатории	-	-	-	-	39	39	2	2
Амбулатории за първична медицинска помощ - Индивидуални практики	136	136	-	-	-	-	-	-
Амбулатории за специализирана медицинска помощ - Индивидуални практики	61	61	-	-	-	-	-	-

Практики по дентална помощ	-	-	227	227	-	-	-	-
Амбулатории за здравни грижи	-	-	-	-	2	2	-	-

Персонал в други лечебни и здравни заведения към 31.12.2024 г. за област Пазарджик	лекари		медицински специалисти по здравни грижи		други	
	физи-чески лица	в т.ч. на основен договор	физи-чески лица	в т.ч. на основен договор	физи-чески лица	в т.ч. на основен договор
ДРУГИ ЗДРАВНИ ЗАВЕДЕНИЯ - ОБЩО	**64**	**50**	**325**	**318**	**206**	**205**
Център за спешна медицинска помощ	48	35	113	107	111	111
Дъчмед Диализа България - Диализен център ЕООД	3	3	6	6	10	10
Фърст Диализа - България - Диализен център ЕООД	4	3	7	6	8	7
Регионална здравна инспекция	9	9	19	19	42	42
Дейности към общините	-	-	180	180	35	35

Данните с информацията на медицинските специалисти на Националния статистически институт, се засичат с данните за специалистите, които работят в практики по договор с НЗОК, което позволява разпределението на лекарите по специалности, тъй като някои от тях работят в няколко практики и по повече от

една специалности. В тази връзка следващите данни не включват медицинските специалисти, които работят в практики, обслужващи повече от една община или област. Лекарите, работещи в практики за специализирана медицинска помощ по договор с НЗОК са разпределени по специалността, по която практикуват. В случай, че работят по повече от една специалност, са включени в общия брой на лекарите, но не са разпределени по специалности.

Лекари по специалности в област Пазарджик към 31.12.2024 г.

Пазарджик	Лечебни и здравни заведения за болнична помощ		Заведения за извънболнична помощ		МЦ		ДКЦ		Практики по договор с НЗОК	
	общо	в т.ч. с призната специалност	общо	в т.ч. с призната специалност	общо	в т.ч. с призната специалност	общо	в т.ч. с призната специалност	Практики за първична медицинска помощ	Практики за специализирана медицинска помощ
Клинични специалности	**602**	**439**	**117**	**115**	**18**	**17**	**39**	**38**	**-**	**59**
Акушерство и гинекология	37	31	7	7	1	1	1	1	-	5
Анестезиология и интензивно лечение	54	42	1	1	1	1	-	-	-	-
Вътрешни болести	25	18	4	4	2	2	1	1	-	1
Гастроентерология	23	20	3	3	-	-	1	1	-	2
Гръдна хирургия	6	4	-	-	-	-	-	-	-	-
Детска неврология	1	1	-	-	-	-	-	-	-	-
Детска пневмология и фтизиатрия	1	1	-	-	-	-	-	-	-	-
Ендокринология и болести на обмяната	19	11	6	6	-	-	3	3	-	3
Инфекциозни болести	8	4	-	-	-	-	-	-	-	-
Кардиология	41	30	13	13	1	1	2	2	-	10
Клинична алергология	-	-	1	1	-	-	-	-	-	1
Клинична вирусология	-	-	-	-	-	-	-	-	-	-
Клинична имунология	1	1	-	-	-	-	-	-	-	-
Клинична лаборатория	16	12	2	2	2	2	-	-	-	-
Клинична микробиология	6	4	3	3	-	-	3	3	-	-
Клинична токсикология	-	-	-	-	-	-	-	-	-	-
Клинична хематология	2	2	-	-	-	-	-	-	-	-
Кожни и венерически болести	3	2	7	7	-	-	3	3	-	4
Лицево-челюстна хирургия	2	2	-	-	-	-	-	-	-	-
Лъчелечение	7	3	-	-	-	-	-	-	-	-
Медицинска онкология	10	6	-	-	-	-	-	-	-	-
Медицинска паразитология	-	-	-	-	-	-	-	-	-	-

Неврохирургия	7	7	-	-	-	-	-	-	-	-
Неонатология	5	5	-	-	-	-	-	-	-	-
Нервни болести	26	23	9	9	1	1	5	5	-	3
Нефрология	8	7	2	2	-	-	-	-	-	2
Нуклеарна медицина	5	4	-	-	-	-	-	-	-	-
Образна диагностика	28	19	4	3	-	-	4	3	-	-
Обща и клинична патология	4	1	1	1	-	-	1	1	-	-
Обща медицина	1	1	-	-	-	-	-	-	-	-
Ортопедия и травматология	38	32	1	1	-	-	-	-	-	1
Очни болести	8	5	8	8	-	-	5	5	-	3
Педиатрия	50	40	12	12	3	3	4	4	-	5
Пластично-възстановителна и естетична хирургия	5	4	-	-	-	-	-	-	-	-
Пневмология и фтизиатрия	14	8	7	7	-	-	-	-	-	7
Психиатрия	11	5	4	4	-	-	2	2	-	2
Ревматология	4	4	1	1	-	-	-	-	-	1
Спешна медицина	22	6	-	-	-	-	-	-	-	-
Съдебна медицина и деонтология	2	1	-	-	-	-	-	-	-	-
Съдова хирургия	5	3	-	-	-	-	-	-	-	-
Трансфузионна хематология	4	2	-	-	-	-	-	-	-	-
Урология	21	15	2	2	-	-	-	-	-	2
Ушно-носно-гърлени болести	10	9	4	4	-	-	1	1	-	3
Физикална и рехабилитационна медицина	16	11	7	7	4	4	2	2	-	1
Хирургия	46	33	7	6	3	2	1	1	-	3
Друг персонал	1 064	-	207	-	53	-	152	-	-	-
санитари	532	-	44	-	13	-	31	-	-	-
болногледачи	59	-	-	-	-	-	-	-	-	-
здравни асистенти	3	-	-	-	-	-	-	-	-	-
кинезитерапевти	5	-	7	-	3	-	4	-	-	-

Професионалисти по здравни грижи и други медицински специалисти в област Пазарджик към 31.12.2024 г.

ПАЗАРДЖИК	Всичко	В заве-дения за болнична помощ	В заведения за извънболнична помощ					Други здравни заведе-ния
			Общо заведения за извънболнична помощ	в това число:				
				МЦ	ДКЦ	Самостоятелни медико-технически лабора-тории	Амбулатории за здравни грижи	
ПРОФЕСИОНАЛИСТИ ПО ЗДРАВНИ ГРИЖИ И ДРУГИ МЕДИЦИНСКИ СПЕЦИАЛИСТИ	**1 263**	**804**	**141**	**46**	**54**	**39**	**2**	**318**
Акушерки	64	59	2	2	-	-	-	3
Фелдшери	52	4	-	-	-	-	-	48
Медицински сестри (всички профили)	859	578	35	19	14	-	2	246
Медицински лаборанти	91	67	21	3	18	-	-	3
Рентгенови лаборанти	57	41	16	2	14	-	-	-
Рехабилитатори	60	34	26	18	8	-	-	-
Масажисти (с увредено зрение)	5	3	2	2	-	-	-	-
Инспектори по обществено здраве	13	-	-	-	-	-	-	13
Инструктори по хранене	-	-	-	-	-	-	-	-
Зъботехници	39	-	39	-	-	39	-	-
Помощник - фармацевти	9	9	-	-	-	-	-	-
Ортопедични техници	-	-	-	-	-	-	-	-
Лекарски асистент	13	8	-	-	-	-	-	5
Други	1	1	-	-	-	-	-	-

Лекари (физически лица) на основен трудов договор по пол и възрастови групи към 31.12.2024 година по видове заведения

Област Пазарджик	Общо			В заведения за болнична помощ			В заведения за извънболнична помощ			Други здравни заведения		
	общо	мъже	жени	общо	мъже	жени	общо	мъже	жени	общо	мъже	жени
ЛЕКАРИ - ОБЩО	**910**	**448**	**462**	**604**	**317**	**287**	**256**	**109**	**147**	**50**	**22**	**28**
до 35 години	158	81	77	151	75	76	4	4	-	3	2	1
35 - 44 години	88	49	39	75	41	34	9	6	3	4	2	2
45 - 54 години	111	54	57	73	37	36	31	14	17	7	3	4
55 - 64 години	329	162	167	162	96	66	140	56	84	27	10	17
65 - 74 години	161	75	86	96	47	49	56	23	33	9	5	4
75 + години	63	27	36	47	21	26	16	6	10	-	-	-

Видно от представените данни, най-голям е дялът на лекарите от възрастовата група между 55 и 64 г. Изключително тревожна е тенденцията за застаряването на медицинския състав, упражняващ специалността си на

територията на областта и необходимостта от осигуряване на приемственост с нови кадри (както от лекари, така и от медицински специалисти по здравни грижи).

Население на 1 лекар в област Пазарджик по общини и по години

					(брой)
	2024	2023	2022	2021	2020
Пазарджик	**246**	**249**	**247**	**272**	**279**
Батак	1 545	1 559	1 571	1 252	1 710
Белово	2 291	2 342	2 349	2 414	1 485
Брацигово	1 182	1 031	1 045	1 170	1 193
Велинград	264	251	256	269	266
Лесичово	4 653	4 731	4 597	5 085	5 204
Пазарджик	177	182	182	208	218
Панагюрище	109	108	104	106	108
Пещера	360	380	381	472	468
Ракитово	2 389	2 339	1 921	1 785	1 798
Септември	1 609	1 921	1 942	2 123	2 159
Стрелча	1 047	2 118	2 160	1 465	1 495
Сърница	2 323	2 350	2 358	2 309	2 331

Население на 1 лекар по дентална медицина по общини и по години

					(брой)
	2024	2023	2022	2021	2020
Пазарджик	**985**	**1 019**	**1 010**	**1 104**	**1 127**
Батак	927	1 170	943	1 252	1 710
Белово	1 718	1 405	1 762	1 448	1 485
Брацигово	1 419	1 443	1 829	2 047	1 193
Велинград	975	1 156	902	1 003	984
Лесичово	-	-	-	-	-
Пазарджик	870	869	877	1 016	1 041
Панагюрище	1 306	1 514	1 432	1 531	1 568
Пещера	1 106	963	964	894	963
Ракитово	2 867	2 807	2 689	3 570	3 596
Септември	2 091	2 348	2 373	2 123	2 375
Стрелча	2 094	2 118	2 160	2 198	2 243
Сърница	1 548	2 350	1 572	1 539	1 166

Изчисленията са направени спрямо броя лекари и лекари по дентална медицина, които са на основен трудов договор.